

重庆交通大学

2021 届毕业生就业质量年度报告

重庆交通大学 编

目 录

学校概况.....	1
报告说明.....	4
第一篇：毕业生就业基本情况.....	5
一、 毕业生的规模和结构	5
（一）毕业生的总体规模	5
（二）学院结构	6
（三）性别结构	7
二、 毕业去向落实率	7
三、 就业流向	9
（一）就业地区分布	9
（二）就业行业分布	11
（三）就业职业分布	12
（四）就业单位分布	13
四、 深造及创业情况	14
（一）国内升学	14
（二）出国（境）	15
（三）自主创业	15
第二篇：就业质量相关分析.....	16
一、 专业对口度	16
二、 工作满意度	17
三、 工作胜任度	17
四、 职业成长度	18
五、 职业期待吻合度	19
六、 工作稳定性	19
第三篇：就业创业工作举措.....	21

一、顶层设计更加优化，就业工作合力凸显	21
二、优质就业稳中有升，市场建设扩容提质	21
三、资源整合成效明显，多元就业持续发力	22
四、指导载体日趋丰富，服务效能不断提升	22
五、责任意识深入人心，日常工作规范严谨	23
六、体系建设多维推进，创新创业实效渐显	23
第四篇：就业发展趋势分析.....	24
一、近三年规模和毕业去向落实率变化趋势	24
二、近三年就业地区变化趋势	25
三、近三年就业行业变化趋势	25
四、近三年就业单位变化趋势	26
第五篇：毕业生对教育教学的反馈	27
一、教育教学评价	27
（一）对专业课程的评价	27
（二）对课程设置的评价	27
（三）对任课教师的评价	28
（四）教学实践环节	28
二、就业能力满足度	29
三、综合素质培养	29
四、学院辅导员的总体满意度	30
五、毕业生对学校就业创业工作满意度	31
（一）毕业生对学校就业工作的满意度	31
（二）毕业生对学校创业工作的满意度	31
六、校友评价	32
（一）母校的满意度	32
（二）在校期间收获	32
结语	34

学校概况

重庆交通大学是一所交通特色鲜明、以工为主的多科性大学。1951年，根据毛主席指示，为修建康藏公路、建设大西南，邓小平主持的西南军政委员会创办学校，时名西南交通专科学校。1960年，组建重庆交通学院。随后成都工学院土木系、四川冶金学院冶金系、武汉水运学院水工系等相继并入。2000年，学校由交通部划转重庆市管理，为省部共建高校。2006年，学校更名为重庆交通大学，并增列为博士学位授予单位。

办学条件日臻完善。学校现有南岸、科学城、大坪三个校区，占地约3000亩。全校固定资产总值36.17亿元，校舍建筑面积82万多平方米。各类仪器设备总值7.2亿元，拥有1个国家级和6个市级实验教学示范中心。图书馆馆藏文献415.5万册（纸质文献210.8万册，电子图书204.7万册），年订报刊1000余种，购有SCI、EI、Elsevier、CNKI、万方、维普等中外文数据库47个。

师资队伍素质优良。学校现有教职工2180余人，其中专任教师1520余人，高级职称者约占51.12%。拥有长江学者特聘教授、“万人计划”科技创新领军人才、“百千万人才工程”国家级人选、国家有突出贡献的中青年专家等国家人才和重庆英才计划、重庆市学术技术带头人等省部级人才160余人次。聘请李应红、王光谦、郑皆连、杜彦良等两院院士担任学校特聘或兼职教授。

学科专业特色鲜明。学校现有交通运输工程、水利工程、管理科学与工程、土木工程等16个博士点，土木工程、交通运输工程、水利工程3个博士后科研流动站，有土木工程等61个硕士点，土木水利等13个硕士专业学位类别。获批重庆市“十三五”3个一流学科、16个重点学科、智能交通和智慧城市2个“人工智能+学科群”。设有土木工程学院、河海学院、交通运输学院等19个学院（部），开设64个普通本科专业。现有国家级一流本科专业建设点13个、重庆市一流本科专业建设点38个。土木工程、港口航道与海岸工程、交通运输3个国家特色专业，水利水电工程等7个专业获批教育部“卓越工程师教育培养计划”试点专业，有重庆市“三特行动计划”特色专业15个、特色学科专业群7个。创设航空学院，建

成“水陆空轨”大交通学科专业体系。连续 2 轮入选重庆市高水平新工科建设高校。本科毕业生就业率常年保持在 90% 以上，获评全国毕业生就业工作先进集体，首批全国毕业生就业典型经验高校 50 强，首批全国创新创业典型经验高校 50 强。

教育教学改革不断深化。学校健全完善教育教学协同联动机制，创新人生教育，拓展实践平台，凸显“交通+”培养特色，打造“创新创业园”，开办茅以升班、英才班、卓越工程师班、海外项目管理人才班、CIMA 班、创新创业班等实验班。现有全日制在校生 3 万余名，其中普通本科生 2.4 万余名，在校博硕士研究生 6000 余名。本科毕业生初次毕业去向落实率连续 23 年超过 90%，学校入选首批“全国毕业生就业典型经验高校”和首批“全国创新创业典型经验高校”；办学 70 年来学校累计培养各类各层次人才 20 万余名。

科技创新能力持续增强。学校拥有山区桥梁及隧道工程国家重点实验室、国家内河航道整治工程技术研究中心、交通土建工程材料国家地方联合工程实验室等 3 个国家级重点科研平台，水利水运工程教育部重点实验室、山区桥梁结构与材料教育部工程研究中心、城市轨道交通车辆系统集成与控制重庆市重点实验室、智能物流网络重庆市重点实验室、山地城市交通系统与安全重庆市重点实验室、绿色航空能源动力重庆市重点实验室等 41 个省部级科研平台，西南水运科学研究所、沙漠土壤化研究院等 20 余个研发机构。在山区交通基础设施、生态航道、轨道装备、运输物流、绿色航空等领域取得了一批有影响力的成果，学校先后荣获国家科技进步奖、国家技术发明奖 16 项，省部级科技奖励 500 项。公开发行《应用数学和力学》《重庆交通大学学报》（自然科学版、社会科学版）等核心学术期刊。

国际交流合作富有成效。学校高度重视国际合作与交流工作，先后与 30 多个国家近 100 所高校及科研院所建立了友好合作关系。发起成立了“一带一路”中(国)波(兰)大学联盟，并一直担任轮值主席。学校在非洲贝宁和美国开办有 2 所孔子学院，拥有欧洲研究中心和贝宁研究中心等 2 个教育部备案的国别与区域研究中心。学校是中国政府奖学金和国际中文教师奖学金委托培养院校，来华留学生规模约 600 人次/年，留学生曾在中央电视台和国家汉办联合举办的“汉语桥”在华留学生

汉语大赛中摘金夺银。先后与英国和澳大利亚等国高校合作举办了6个中外合作办学项目，与泰国、斯里兰卡和贝宁等国高校和机构合作举办了3个境外办学项目。

党建引领保障推动事业发展。学校坚持以习近平新时代中国特色社会主义思想为指导，坚持社会主义办学方向，坚持和完善党委领导下的校长负责制，为学校事业发展提供坚强政治保证。学校先后荣获全国先进基层党组织、《半月谈》思想政治工作创新奖特等奖、全国精神文明建设工作先进集体、全国模范职工之家、全国教育系统先进集体、全国厂务公开民主管理先进单位、重庆市文明校园等荣誉称号，并入选创建全国文明校园先进学校。教职工当选党的十六大、十九大代表，荣获全国模范教师、全国高校优秀思想政治理论课教师、全国五一劳动奖章等荣誉称号。一些基层党支部获批全国党建工作样板支部，教工党支部书记工作案例入选中组部、教育部工作案例汇编。学校建成重庆高校首个党风廉政教育培训中心，入选重庆市“三全育人”综合改革试点高校。

面向未来。学校将秉承“明德行远、交通天下”校训，弘扬“甘当路石、进无止境”办学传统，立足西部，面向全国，争创一流，努力建设国际上有一定影响、国内知名，以工为主、多学科协调发展，特色鲜明、优势突出的高水平大学，为交通运输行业和地方经济社会发展做出积极贡献。

报告说明

为全面总结和分析毕业生就业状况，完善毕业生就业状况反馈机制，进一步深化高校教育教学改革，优化学科专业结构，改进人才培养模式，提高人才培养质量，建立健全高校人才培养、社会需求和就业创业良性互动的长效机制，根据《教育部办公厅关于编制发布高校毕业生就业质量年度报告的通知》（教学厅函〔2013〕25号）、《教育部关于做好2021届全国普通高校毕业生就业创业工作的通知》（教学〔2020〕5号）和《教育部办公厅关于进一步做好普通高校毕业生就业统计与核查工作的通知》（教学厅函〔2021〕19号）相关文件要求，学校遵循全面、准确、科学、严谨的原则，统筹分析毕业生就业状况，编制和正式发布《重庆交通大学2021届毕业生就业质量年度报告》。本报告数据来源于两个方面：

1.重庆市大学中专毕业生就业办公信息系统，使用数据主要涉及毕业生的规模和结构、毕业去向落实率、毕业去向、就业流向等。

2.第三方数据调查公司（新锦成）调研数据。调研面向全校2021届毕业生，有效问卷回收率为50.46%；使用数据涉及就业相关分析及对教育教学的反馈部分。

第一篇：毕业生就业基本情况

一、毕业生的规模和结构

（一）毕业生的总体规模

学校 2021 届毕业生共 7164 人，其中本科毕业生 5869 人，占毕业生总人数的 81.92%；毕业研究生 1295 人，占毕业生总人数的 18.08%。

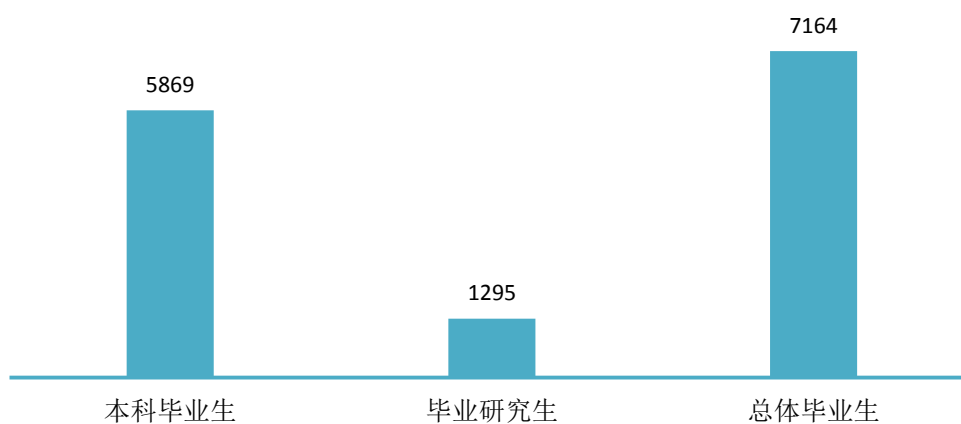


图 1-1 2021 届毕业生总体及各学历规模

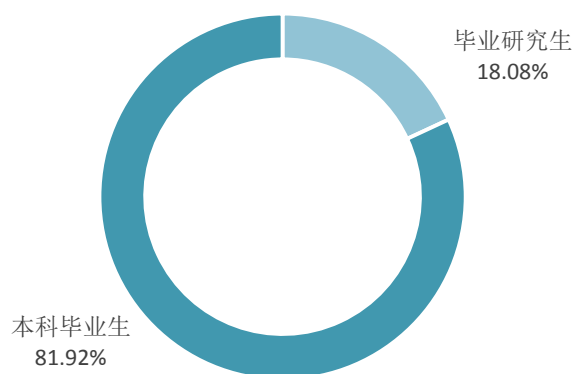


图 1-2 2021 届毕业生学历分布

数据来源：重庆市大学中专毕业生就业办公信息系统。

（二）学院结构

学校 2021 届本科毕业生分布在 14 个学院，其中经济与管理学院、土木工程学院本科毕业生人数最多，占比分别为 16.56%、15.52%。

表 1-1 2021 届本科毕业生的学院分布

序号	学院	人数	比例
1	经济与管理学院	972	16.56%
2	土木工程学院	911	15.52%
3	机电与车辆工程学院	773	13.17%
4	河海学院	632	10.77%
5	交通运输学院	493	8.40%
6	航运与船舶工程学院	428	7.29%
7	信息科学与工程学院	400	6.82%
8	旅游与传媒学院	277	4.72%
9	材料科学与工程学院	244	4.16%
10	艺术设计学院	191	3.25%
11	数学与统计学院	176	3.00%
12	建筑与城市规划学院	171	2.91%
13	外国语学院	153	2.61%
14	航空学院	48	0.82%

注：因四舍五入保留两位小数，各分项占比之和可能存在±0.01%的误差。

数据来源：重庆市大学中专毕业生就业办公信息系统。

学校 2021 届毕业研究生分布在 13 个学院，其中土木工程学院、河海学院毕业研究生人数最多，占比分别为 42.24%、13.13%。

表 1-2 2021 届毕业研究生的学院分布

序号	学院	人数	比例
1	土木工程学院	547	42.24%
2	河海学院	170	13.13%
3	交通运输学院	151	11.66%
4	机电与车辆工程学院	122	9.42%
5	经济与管理学院	113	8.73%
6	建筑与城市规划学院	40	3.09%
7	材料科学与工程学院	37	2.86%
8	旅游与传媒学院	28	2.16%
9	数学与统计学院	18	1.39%
10	航运与船舶工程学院	18	1.39%
11	马克思主义学院	18	1.39%

序号	学院	人数	比例
12	外国语学院	17	1.31%
13	信息科学与工程学院	16	1.24%

注：因四舍五入保留两位小数，各分项占比之和可能存在±0.01%的误差。

数据来源：重庆市大学中专毕业生就业办公信息系统。

（三）性别结构

学校2021届毕业生中，男生4718人，女生2446人，男女性别比为1.93:1；从各学历层来看，男生人数均多于女生。

表 1-3 2021 届毕业生生源地结构

学历	男生		女生		男女性别比
	人数	比例	人数	比例	
本科毕业生	3776	64.34%	2093	35.66%	1.80
毕业研究生	942	72.74%	353	27.26%	2.67
总体	4718	65.86%	2446	34.14%	1.93

数据来源：重庆市大学中专毕业生就业办公信息系统。

二、毕业去向落实率

毕业去向落实率反映了当前毕业生的供需状况，也反映了高校人才培养与社会经济建设和发展的适应状况。分析毕业生毕业去向及落实率，对于学校优化专业结构和人才培养模式，完善就业服务工作，以此适应社会经济发展需求有着重要意义。根据教育部发布的《教育部办公厅关于进一步做好普通高校毕业生就业统计与核查工作的通知》，学校按照通知要求，对毕业生毕业去向及落实率做了规范统计和数据计算。

学校2021届毕业生的初次毕业去向落实率为85.73%；截止到2021年12月20日，2021届毕业生毕业去向落实率为90.62%，本科毕业生毕业去向落实率为90.00%，毕业研究生毕业去向落实率为93.44%。

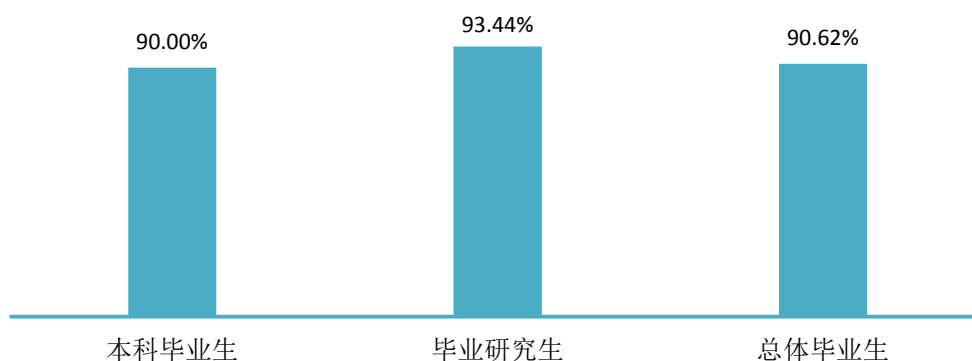


图 1-3 2021 届毕业生毕业去向落实率分布

数据来源：重庆市大学中专毕业生就业办公信息系统。

从其去向构成来看，学校2021届毕业生以“签就业协议形式就业”为主(53.46%)，其次为“升学(内地)”(17.42%)；分学历层次来看，本科毕业生的主要去向为“签就业协议形式就业”(49.82%)，“升学(内地)”(20.50%)次之；毕业研究生的主要去向为“签就业协议形式就业”(69.69%)，签劳动合同形式就业”(12.74%)次之。

表 1-4 2021 届毕业生毕业去向分布

毕业去向	毕业去向分类	本科毕业生		毕业研究生		总体	
		人数	比例	人数	比例	人数	比例
协议和合同就业	签就业协议形式就业	2924	49.82%	906	69.96%	3830	53.46%
	签劳动合同形式就业	298	5.08%	165	12.74%	463	6.46%
	地方基层项目	14	0.24%	11	0.85%	25	0.35%
	科研助理、管理助理	23	0.39%	1	0.08%	24	0.34%
	国家基层项目	23	0.39%	-	0.00%	23	0.32%
	应征义务兵	12	0.20%	-	0.00%	12	0.17%
	博士后入站	-	0.00%	1	0.08%	1	0.01%
升学	升学(内地)	1203	20.50%	45	3.47%	1248	17.42%
	升学(境/国外)	57	0.97%	1	0.08%	58	0.81%
自主创业	自主创业	67	1.14%	-	0.00%	67	0.94%
灵活就业	自由职业	382	6.51%	23	1.78%	405	5.65%
	其他录用形式就业	279	4.75%	57	4.40%	336	4.69%
暂不就业	不就业拟升学	287	4.89%	-	0.00%	285	3.98%
	其他暂不就业	4	0.07%	-	0.00%	4	0.06%
待就业	待就业	302	5.15%	85	6.56%	387	5.35%

注：毕业去向及落实率=(协议和合同就业人数+自主创业人数+灵活就业人数+升学人数)÷毕业生总人数×100.00%。

数据来源：重庆市大学中专毕业生就业办公信息系统。

本科毕业生：学校2021届本科毕业生分布在60个专业中，总体毕业去向落实率为90.00%，其中95.00%的专业毕业生毕业去向落实率超过80.00%。

毕业研究生：学校2021届毕业研究生分布在49个专业中，总体毕业去向落实率为93.44%，其中90.00%的专业毕业生毕业去向落实率超过85.00%。

三、就业流向¹

（一）就业地区分布

就业区域分布：学校2021届毕业生主要选择在重庆市内就业（34.52%），服务地方经济发展；其中，本科毕业生、毕业研究生重庆市内就业占比分别为34.56%、38.38%。此外，重庆市外就业毕业生主要流向了四川省、广东省、湖北省，占比分别为10.87%、10.39%、4.99%。

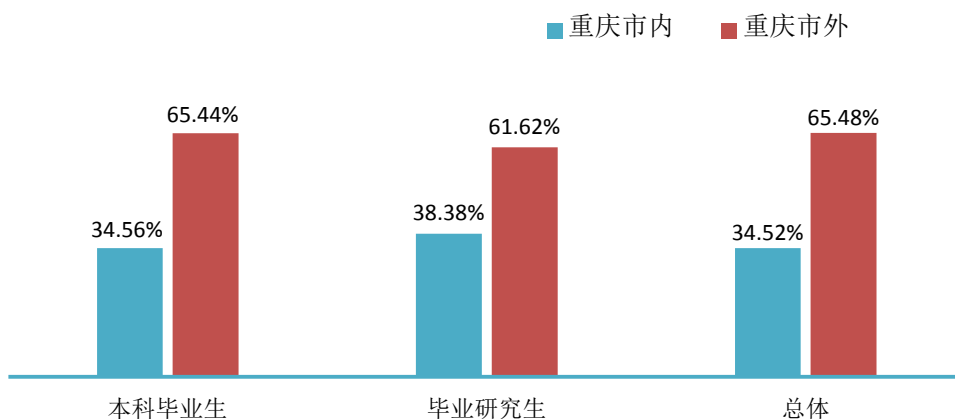


图 1-4 2021 届毕业生重庆市内/外就业占比

表 1-5 2021 届毕业生就业地区分布

重庆市内外	本科毕业生	毕业研究生	总体
重庆市内就业	34.56%	38.38%	34.52%
重庆市外就业	65.44%	61.62%	65.48%
四川省	11.68%	15.66%	10.87%
广东省	12.71%	6.88%	10.39%
湖北省	4.40%	5.08%	4.99%

¹ 针对毕业去向为协议和合同就业、自主创业、灵活就业的毕业生进一步统计分析其就业地区、就业单位、就业行业及就业职业分布。

重庆市内外	本科毕业生	毕业研究生	总体
上海市	5.07%	1.29%	4.72%
湖南省	4.80%	1.72%	4.60%
北京市	4.27%	2.75%	4.43%
江苏省	3.29%	4.04%	3.96%
广西壮族自治区	2.51%	4.13%	3.85%
浙江省	2.64%	3.10%	2.74%
河南省	1.08%	3.61%	1.95%
贵州省	1.31%	1.64%	1.38%
陕西省	1.28%	1.20%	1.26%
山东省	0.95%	2.07%	1.11%
天津市	1.33%	0.52%	1.15%
安徽省	0.93%	1.29%	1.01%
河北省	0.88%	0.86%	0.87%
福建省	0.93%	0.60%	0.86%
新疆维吾尔自治区	0.90%	0.26%	0.76%
江西省	0.65%	1.12%	0.76%
云南省	0.50%	1.29%	0.68%
山西省	0.50%	0.43%	0.49%
宁夏回族自治区	0.45%	0.52%	0.47%
青海省	0.50%	0.17%	0.43%
甘肃省	0.38%	0.60%	0.43%
海南省	0.38%	0.43%	0.39%
西藏自治区	0.33%	0.09%	0.27%
辽宁省	0.33%	-	0.25%
内蒙古自治区	0.20%	0.17%	0.19%
黑龙江省	0.15%	0.09%	0.14%
吉林省	0.10%	-	0.08%

数据来源：重庆市大学中专毕业生就业办公信息系统。

（二）就业行业分布

学校 2021 届毕业生行业布局与学校专业设置及培养定位相契合；主要流向了“建筑业”（43.18%）、“制造业”（14.35%）及“信息传输、软件和信息技术服务业”（7.58%）；从不同学历层次来看，本科毕业生主要行业流向为“建筑业”（47.88%）、其次为“制造业”（15.46%）；毕业研究生主要行业流向为“建筑业”（28.36%），其次为“科学研究和技术服务业”（15.46%）。

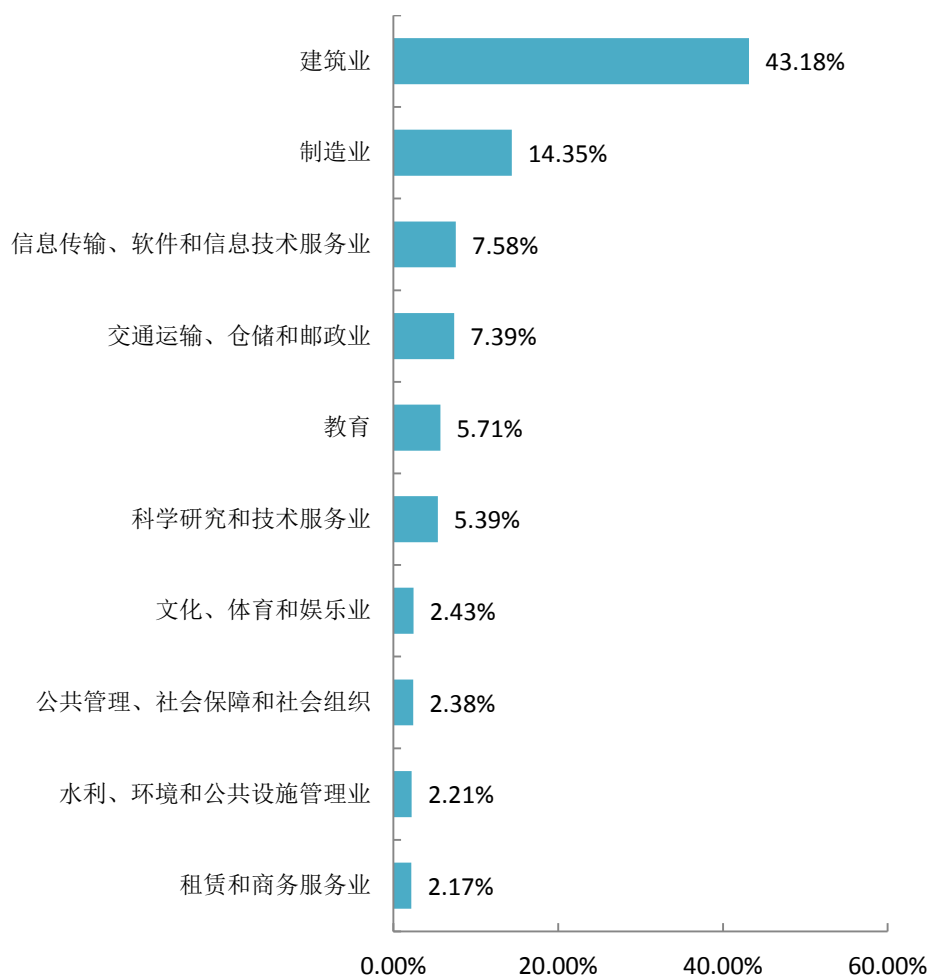


图 1-5 2021 届毕业生就业量最大的前十个行业分布

数据来源：重庆市大学中专毕业生就业办公信息系统。

（三）就业职业分布

2021 届毕业生所从事的职业主要为“工程技术人员”，占比为 58.68%；其次为“其他人员”（11.51%）及“其他专业技术人员”（8.14%）。

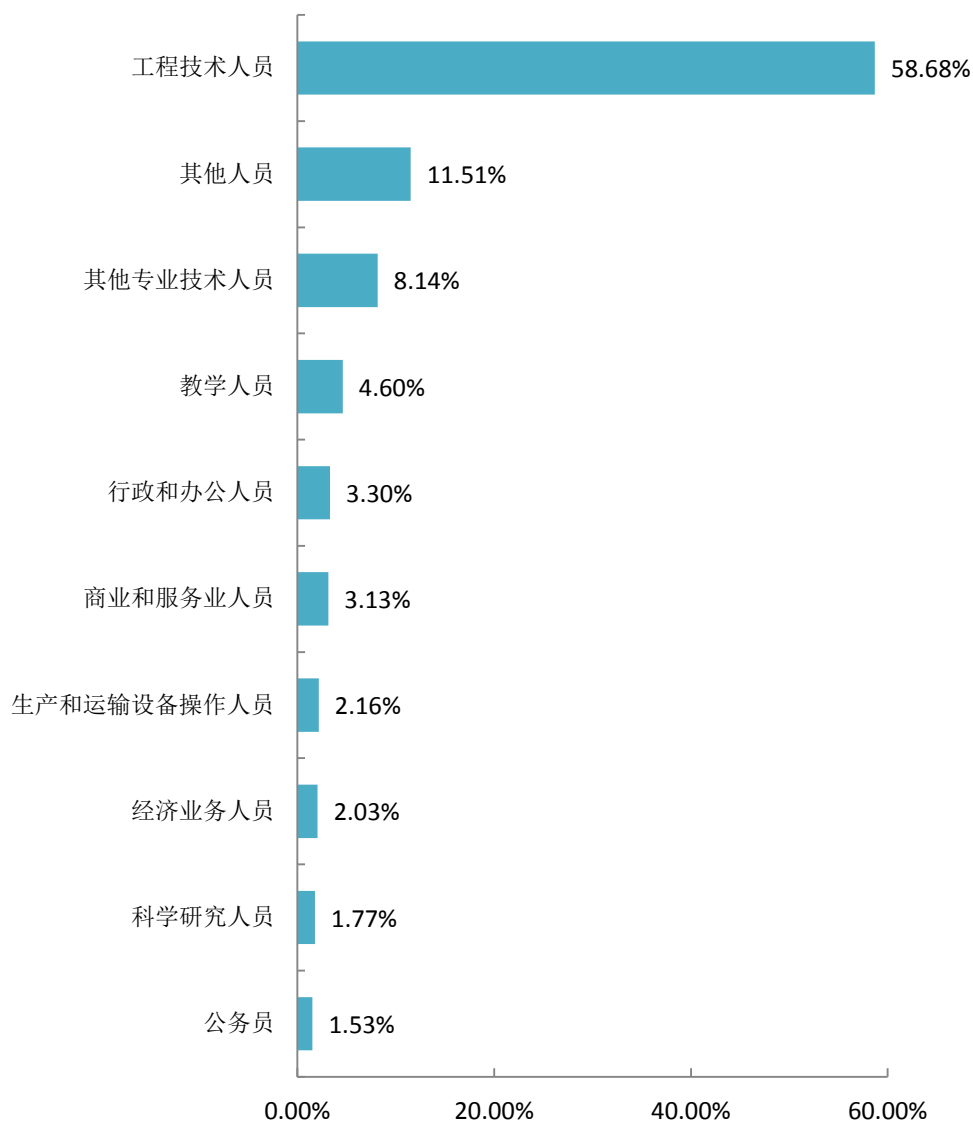


图 1-6 2021 届毕业生就业人数前十职业分布

数据来源：重庆市大学中专毕业生就业办公信息系统。

（四）就业单位分布

学校 2021 届本科毕业生单位流向以“国有企业”为主，占比为 52.51%；“其他企业”次之，占比为 30.45%。毕业研究生单位流向以“国有企业”为主，占比为 48.81%；“其他企业”次之，占比为 23.25%。

表 1-6 2021 届毕业生就业单位性质分布

性质	本科毕业生	毕业研究生	总体
国有企业	50.20%	48.11%	49.73%
其他企业	31.06%	23.20%	29.29%
自由职业	9.52%	1.98%	7.82%
其他事业单位	1.02%	9.79%	2.99%
三资企业	3.12%	2.32	2.94%
高等教育	0.12%	8.33%	1.97%
机关	0.90%	2.92%	1.35%
自主创业(未注册)	1.37%	-	1.06%
科研设计单位	0.32%	1.29%	0.54%
地方基层项目	0.35%	0.95%	0.48%
科研助理	0.57%	0.17%	0.48%
国家基层项目	0.57%	-	0.44%
部队	0.40%	-	0.31%
中初教育	-	0.86%	0.27%
自主创业(已注册)	0.30%	-	0.23%
医疗卫生单位	0.02%	0.09%	0.04%
城镇社区	0.05%	-	0.04%

注：其他企业指除国有企业和三资企业之外的所有企业。

数据来源：重庆市大学中专毕业生就业办公信息系统。

就业单位规模：学校 2021 届毕业生就业单位规模主要为 2001 人及以上“41.81%”，其次为 301-1000 人“14.73%”，分学历毕业生就业规模详见下图 1-7。

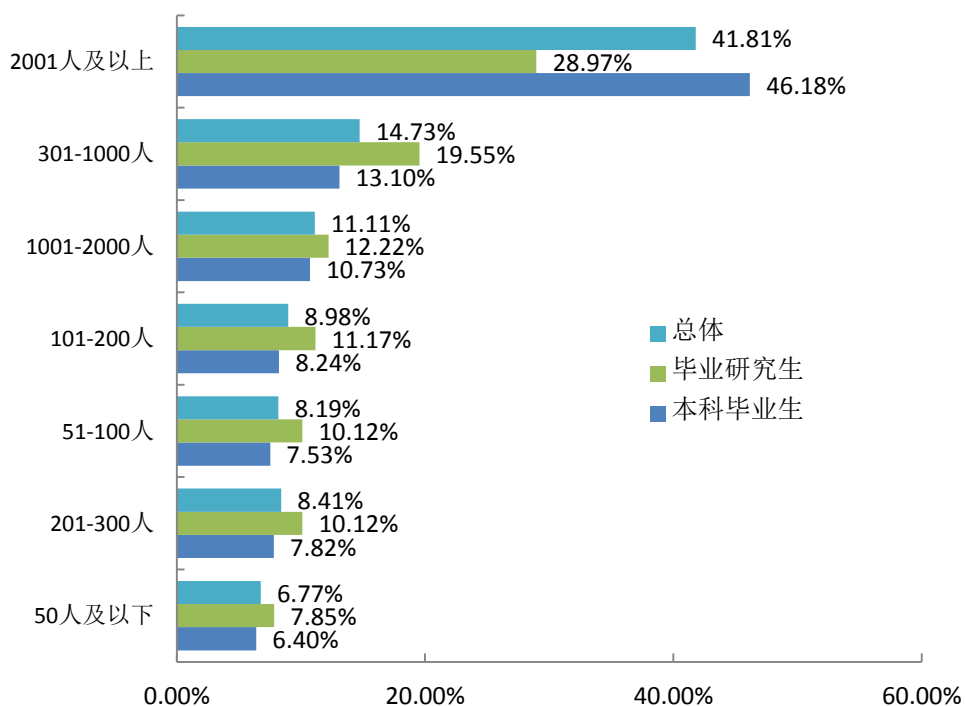


图 1-7 2021 届毕业生就业单位规模分布

数据来源：第三方机构新锦成-2021 届毕业生就业与培养质量调查。

四、深造及创业情况

（一）国内升学

学校 2021 届毕业生中，共有 1248 人选择国内升学深造，国内升学率为 17.42%。本科毕业生和毕业研究生升学情况详见下表 1-11。

表 1-7 2021 届毕业生升学人数及比例

学历	人数	占比
本科毕业生	1203	20.50%
毕业研究生	45	3.47%
总体	1248	17.42%

数据来源：重庆市大学中专毕业生就业办公信息系统。

升学院校层次分布：本科毕业生和毕业研究生升学院校主要集中在“双一流院校”，占比分别为 36.24%、55.56%。

表 1-8 2021 届升学院校层次分布情况

学校层次	本科毕业生		毕业研究生	
	人数	占比	人数	占比
c9 院校 ²	18	1.50%	3	6.67%
双一流	436	36.24%	25	55.56%

数据来源：重庆市大学中专毕业生就业办公信息系统。

（二）出国（境）

留学人数及比例：学校 2021 届毕业生中，共有 58 人选择出国（境）深造（0.81%）；其中本科毕业生 57 人，毕业研究生 1 人。

（三）自主创业

创业人数及比例：学校 2021 届毕业生中，共有 67 人（均为本科毕业生）选择自主创业，占比为 0.94%。

创业行业：2021 届毕业生创业行业呈多元化分布，主要集中在“信息传输、软件和信息技术服务业”和“文化、体育和娱乐业”。

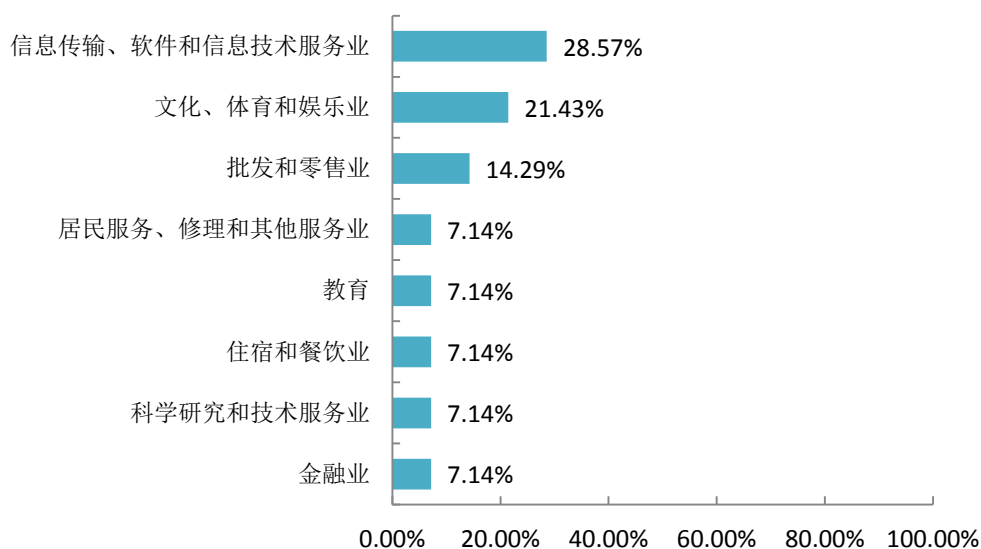


图 1-8 2021 届毕业生创业行业分布

数据来源：第三方机构新锦成-2021 届毕业生就业与培养质量调查。

² 九校联盟（C9 League），简称 C9，包括北京大学、清华大学、复旦大学、上海交通大学、南京大学、浙江大学、中国科学技术大学、哈尔滨工业大学、西安交通大学共 9 所高校。

第二篇：就业质量相关分析

高校毕业生就业质量是人才培养质量的核心内容，以学生为评估主体，构建多维指标体系，可以全面了解和掌握毕业生岗位适配性、就业质量及职业发展情况，为学校改进和完善教育教学和人才培养工作提供参考。其中，毕业生对自身就业质量评价指标包括目前工作与所学专业的对口情况、对目前工作的满意度、目前工作的胜任情况、工作与自身职业期待的吻合情况、工作稳定性情况。

一、专业对口度

专业对口度：指毕业生当前从事工作与所学专业的对口程度；专业对口度评价维度包括“很对口”、“对口”、“基本对口”、“不对口”、“很不对口”和“无法评价”；其中，对口度为选择“很对口”、“对口”和“基本对口”的人数占“此题总人数-无法评价人数”的比例。

学校 2021 届毕业生总体专业对口度为 79.16%。其中本科毕业生对口度为 76.24%，毕业研究生对口度为 87.52%。

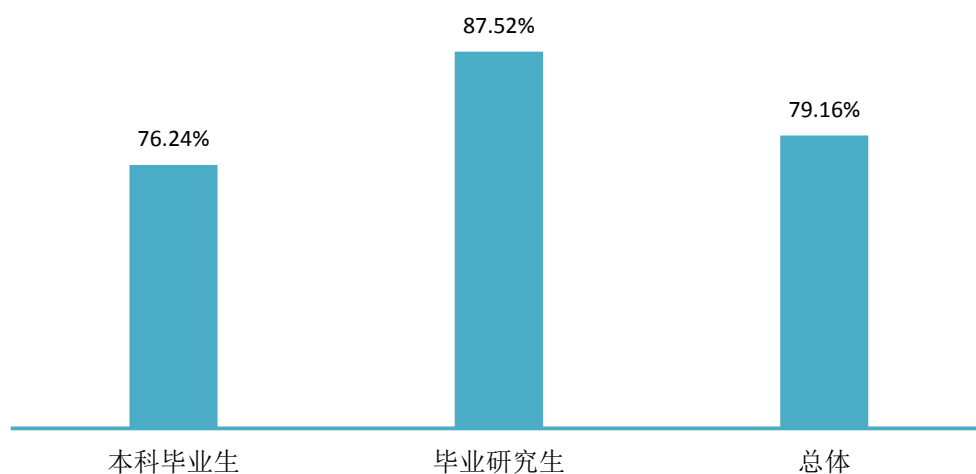


图 2-1 2021 届毕业生专业对口度

数据来源：第三方机构新锦成-2021 届毕业生就业与培养质量调查。

二、工作满意度

工作满意度：指毕业生对当前从事工作的满意情况；评价维度包括“很满意”、“满意”、“基本满意”、“不满意”、“很不满意”和“无法评价”；其中，满意度为选择“很满意”、“满意”和“基本满意”的人数占“此题总人数-无法评价人数”的比例。

学校 2021 届毕业生对目前工作总体满意度为 87.52%。其中本科毕业生满意度为 85.78%，毕业研究生满意度为 92.53%。

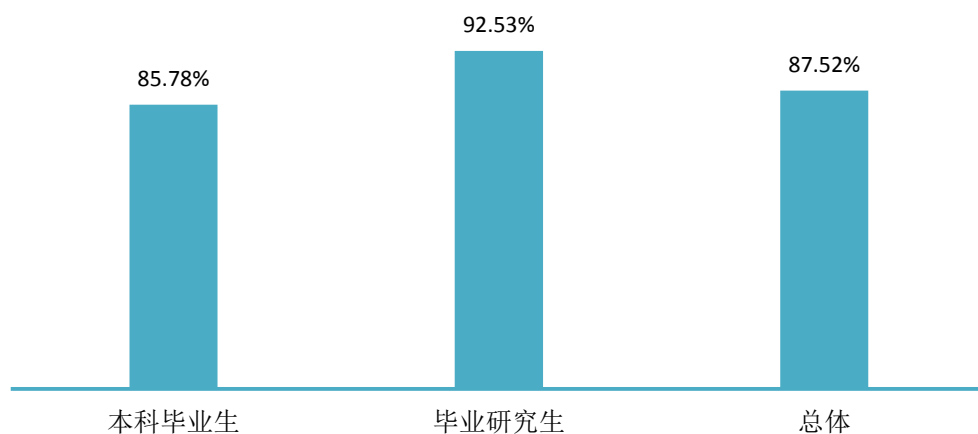


图 2-2 2021 届毕业生对工作满意度的评价

数据来源：第三方机构新锦成-2021 届毕业生就业与培养质量调查。

三、工作胜任度

工作胜任度：指毕业生对当前从事工作的胜任情况；胜任度评价维度包括“很胜任”、“胜任”、“一般”、“比较不胜任”、“很不胜任”和“无法评价”；其中，胜任度为选择“很胜任”、“胜任”和“一般”的人数占“此题总人数-无法评价人数”的比例。

学校 2021 届毕业生对目前工作的胜任度为 97.94%。其中本科毕业生胜任度为 97.59%，毕业研究生胜任度为 98.92%。

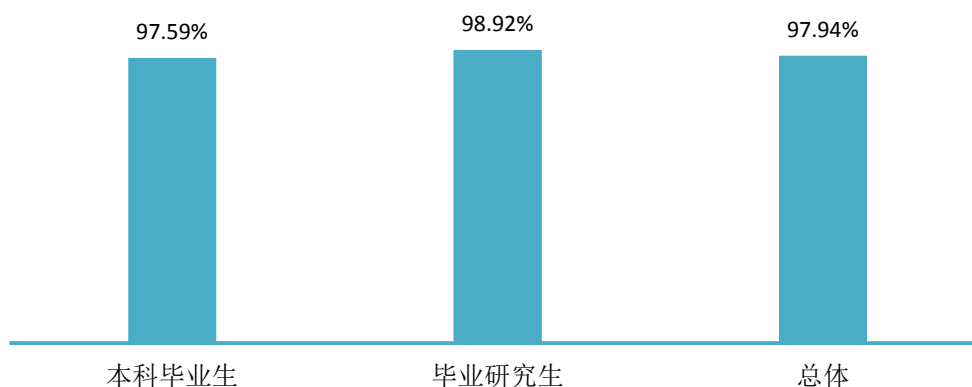


图 2-3 2021 届毕业生工作胜任度情况

数据来源：第三方机构新锦成-2021 届毕业生就业与培养质量调查。

四、职业成长度

职业成长度：指毕业生在工作中的个人成长情况，如个人能力、职位晋升等；职业成长度评价维度包括“很大成长”、“较大成长”、“一般”、“基本没成长”、“完全没成长”和“无法评价”；其中，职业成长度为选择“很大成长”、“较大成长”和“一般”的人数占“此题总人数-无法评价人数”的比例。

学校 2021 届毕业生职业成长度为 95.92%。其中本科毕业生成长度为 94.83%，毕业研究生成长度为 94.47%。

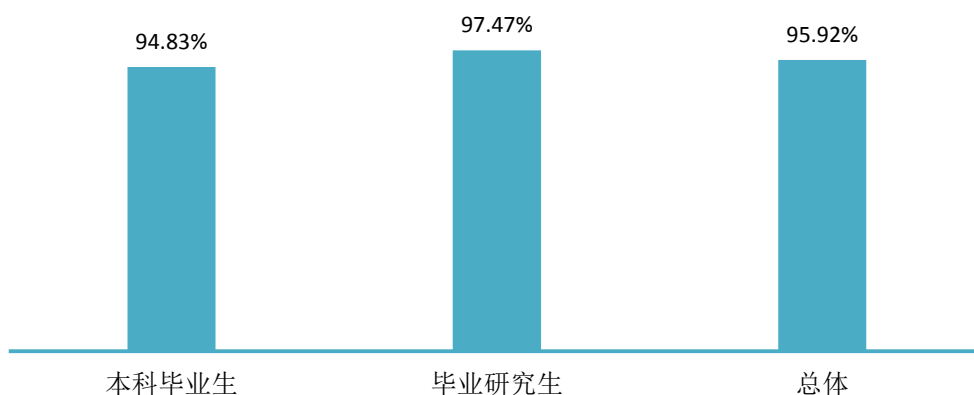


图 2-4 2021 届毕业生职业成长度情况

数据来源：第三方机构新锦成-2021 届毕业生就业与培养质量调查。

五、职业期待吻合度

职业期待吻合度：指毕业生当前从事工作的相关内容和自身期待的吻合情况；职业期待吻合度评价维度包括“非常吻合”、“比较吻合”、“一般吻合”、“比较不吻合”、“非常不吻合”和“无法评价”；其中，吻合度为选择“很符合”、“符合”和“基本符合”的人数占“此题总人数-无法评价人数”的比例。

学校 2021 届毕业生职业期待吻合度为 84.01%。其中本科毕业生吻合度为 80.95%，毕业研究生吻合度为 92.57%。

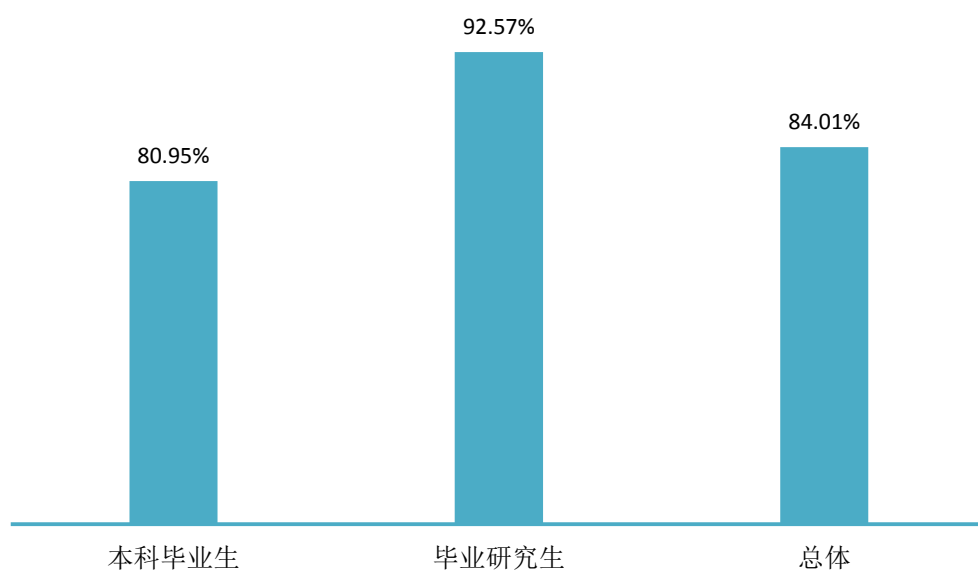


图 2-5 2021 届毕业生职业期待吻合情况

数据来源：第三方机构新锦成-2021 届毕业生就业与培养质量调查。

六、工作稳定性

工作稳定性：指毕业生至今是否有更换工作的情况，工作稳定性的评价维度分为“0次”、“1到3次”、“3到5次”、“5次以上”，其中稳定性为选择“0次”此题总人数的比例。

学校2021届毕业生工作稳定性为92.56%。其中本科毕业生稳定性为91.88%，毕业研究生稳定性为94.42%。

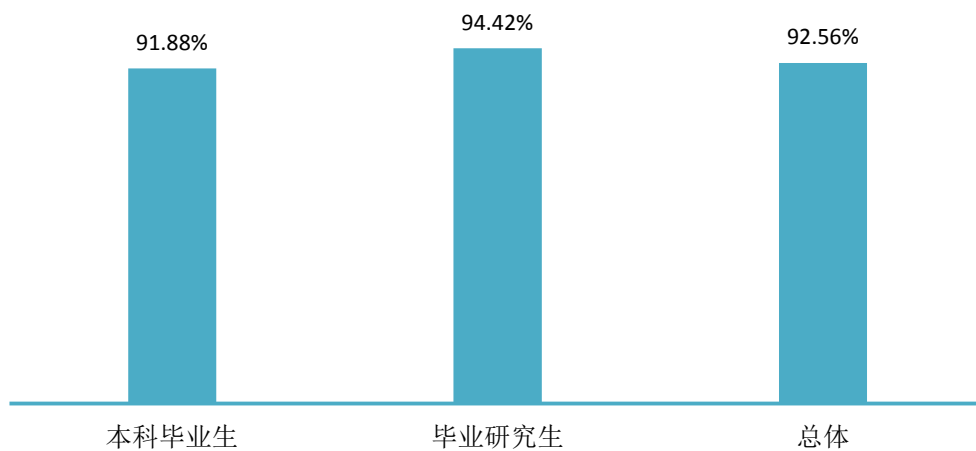


图 2-6 2021 届毕业生工作稳定

数据来源：第三方机构新锦成-2021 届毕业生就业与培养质量调查。

第三篇：就业创业工作举措

为确保毕业生更充分更高质量就业，学校全面贯彻习近平总书记关于高校毕业生就业的重要指示和批示精神，坚决落实党的十九届六中全会精神和党中央、国务院关于做好高校毕业生就业创业工作的决策部署，以高质量充分就业迎接党二十大的胜利召开。学校坚持以“就业创业核心能力提升工程”为抓手，全面加强就业指导，切实开展创业教育，积极拓展就业市场，精准实施就业帮扶，努力提升服务水平，促进学生全面就业。

一、顶层设计更加优化，就业工作合力凸显

一是高度重视毕业生就业工作，始终将其摆在最突出的位置，着力健全有利于毕业生更充分更高质量就业的促进机制。党委常委会、校长办公会定期研究部署毕业生就业工作，每月召开就业工作例会推进落实就业工作，主要领导深入就业工作一线，走访用人单位、亲自参加并指导召开就业工作推动会，分管校领导常态化研究就业工作、走访用人单位、深入招聘现场。二是进一步加大校内相关部门的联动，招生就业处与教务处、产学研处、发展规划处、学工部和校团委在人才培养、就业市场拓展、就业指导服务等方面进一步凝聚合力，形成就业工作各个环节的优势互补。三是指导各学院因地制宜制订促进专业教师参与就业工作的激励机制，逐步构建人人关心、人人支持、人人参与的就业工作新生态，健全了“校一院一系（教研室）—专业教师”四级联动促进毕业生更充分更高质量就业的工作机制，学院党政联席会常态化学习就业政策、研判就业形势、推进就业工作，专业教师积极参与未就业学生“一对一”帮扶，就业干部始终战斗在就业招聘、推荐和市场建设第一线。

二、优质就业稳中有升，市场建设扩容提质

一是瞄准行业龙头，在2021届毕业生就业工作中，学校进一步深化与中国建筑、中国交建、中国中铁、中国铁建等行业龙头企业人才培养合作，新开设“中国铁建国际工程人才培养班”和“杨连弟登高班”实现了“3+1”人才培养模式对中

字头央企四大工程单位的全覆盖。二是积极服务地方经济建设发展，持续开展了近10场“重庆人社进交大”专场招聘活动，累计引进用人单位超200家，提供需求岗位5000余个；同时积极联系两江新区、高新区、经开区等经济开发区，邀请来校举办专场招聘会。三是紧密跟踪国家重大战略，深耕成渝双城经济圈、长江经济创新带、粤港澳大湾区等重点区域就业市场，学校根据学生就业意愿情况分析，积极走访武汉、广州等中心城市和永川等区县，与当地知名企业座谈交流并建立了人才培养合作长效机制，为更多毕业生服务国家重大战略拓展新途径。

三、资源整合成效明显，多元就业持续发力

学校积极谋划，用足用好今年国家及重庆市促进毕业生就业的优惠政策，力求发挥出最大政策效能。一是进一步加大就业专项宣传动员，毕业生入伍预征、西部计划、三支一扶等就业专项持续加大宣传力度、创新宣传形式，学校邀请重庆市三支一扶主管单位负责人进行专题政策讲座，今年成功入选三支一扶毕业生人数创新高；二是进一步推进创业带动就业，学校主动对接猪八戒网络科技公司，举办首届重庆交通大学创新创业文化节，加大对有创业意愿毕业生的精准帮扶，提供低门槛、少投入的实践机遇，最终入住平台创业学生近60人，积极推进创业带动就业；三是根据上级文件精神，结合学校实际，开发科研助理、第二学士等短期、灵活性岗位，力促毕业生短期就业。

四、指导载体日趋丰富，服务效能不断提升

学校坚持“全覆盖、重个性”的就业指导服务理念，常态化做好毕业生就业指导工作。一是聚焦精准服务，建立毕业生就业状态台账和意愿摸底台账，分门别类进行毕业生“一对一”针对性指导；拓宽就业创业补贴的覆盖范围；开展形式多样的讲座、沙龙、培训等增强学生就业力。二是不断丰富指导服务内容，从源头上开展职业指导服务，为每名大一新生配发《生涯发展手册》，使其成为低年级开展就业职业活动的载体，帮助学生尽早树立科学合理的就业观和择业观；持续开展个性化就业咨询、多元化就业讲座等服务活动，提升服务温度和宽度。三是进一步规范招聘流程管理，提升管理服务水平和效能，毕业季启动前开展全覆盖的就业干

部政策、工作技能培训，为每位毕业班辅导员配发《就业工作手册》，明确不同阶段就业工作内容和目标；进一步完善全程无缝隙招聘组织服务机制，明确要求就业工作干部深入招聘现场，加强对应聘同学的实战指导，并实时收集用人单位建议意见，反馈于工作各环节。

五、责任意识深入人心，日常工作规范严谨

学校深刻理解 2021 届毕业生就业工作的重大意义和使命要求，进一步强化责任、明确规范。一是压紧领导干部责任意识，院校两级党政主要负责人亲自统筹、靠前指挥，将就业工作作为最大的政治任务、最重的民生工作抓实抓细，分管就业工作校领导分别在就业高峰期和攻坚阶段走访重点学校，督促工作成效；二是压实就业干部责任担当，学校每月召开就业工作例会对工作内容和目标提出明确要求，各学院就业工作负责人作为就业工作直接责任人全程参与就业工作的全流程，充分发挥毕业班辅导员重要作用，通过多元培训、榜样引领提升工作能力，激发责任担当。三是压细工作规范和标准，严格做到教育部“四不准”要求，坚决杜绝“被就业”和就业率“掺水”，学校两次委托第三方进行就业数据真实性和规范性全覆盖核查，坚守政策红线和工作底线。

六、体系建设多维推进，创新创业实效渐显

一是完善课程体系，推进并完善四个二分之一的课程教学改革，全面实施学业规划、创新创业、求职择业的系统指导，不断结合学校实际开展校本化教学建设，编写配套校本教材、建设校本教学案例库、建设校本教学视频库。二是夯实实践体系，系统推进学校创业实践工作：依托创业基础课程教学，培育创新创业种子项目；积极建设创新创业导师库，吸引遴选优秀创业导师参与校内课程教学、项目评定、项目孵化等，加强学生创业实践层面的指导服务。三是构建宣传体系，积极加强对内对外宣传，对内发动校内师生参与创业基金申报、创业企业申报，对外争取政府部门、行业协会的关心支持，市级创业孵化基地顺利通过评审验收。

第四篇：就业发展趋势分析

一、近三年规模和毕业去向落实率变化趋势

学校历来重视毕业生的就业工作，将实现毕业生的充分就业和高质量就业作为工作重心。如下图所示，近三届毕业生规模较为稳定，总体毕业去向落实率保持在90.00%以上。

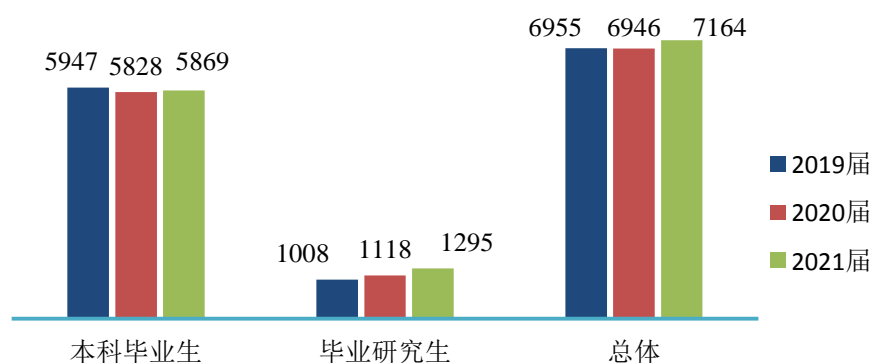


图 4-1 2019-2021 届毕业生规模分布

数据来源：重庆市大学中专毕业生就业办公信息系统。

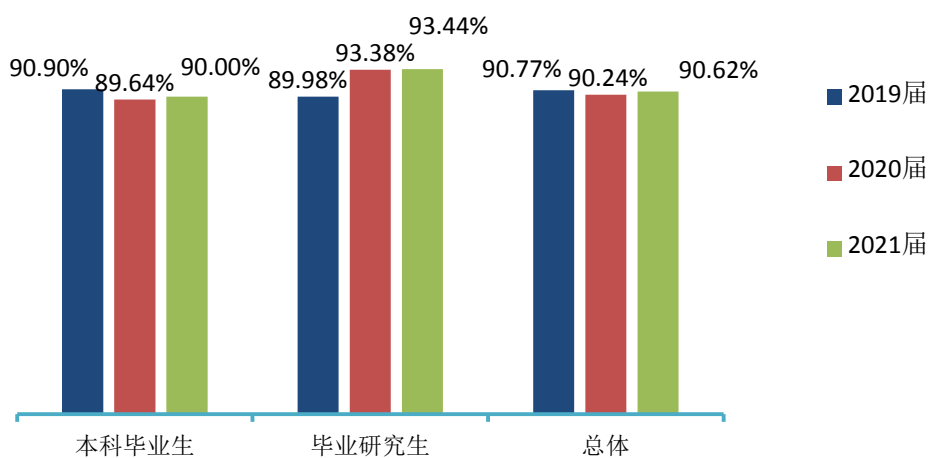


图 4-2 2019-2021 届毕业生毕业去向落实率分布

数据来源：重庆市大学中专毕业生就业办公信息系统。

2019-2020届：来源于重庆交通大学2020届毕业生就业质量年度报告。

二、近三年就业地区变化趋势

如下图所示，学校近三届毕业生在重庆市内就业的比例均在34.75%及以上，其中2021年本科毕业生市内就业比率为33.70%，毕业研究生市内就业比率为38.30%；这一流向基本与学校的定位相契合，为本地区的经济和社会发展提供了持续的人才支持和智力支撑。

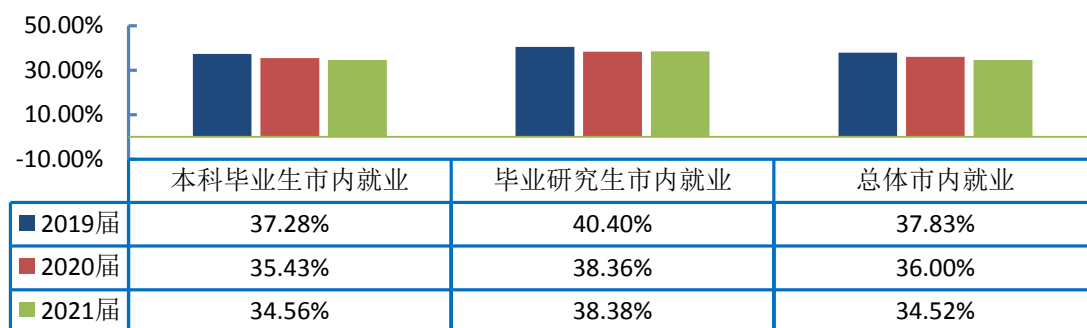


图 4-3 2019-2021 届毕业生市内就业比例

数据来源：重庆市大学中专毕业生就业办公信息系统。

2019-2020届：来源于重庆交通大学2020届毕业生就业质量年度报告。

三、近三年就业行业变化趋势

近年来，毕业生的就业行业分布较为广泛，覆盖了“建筑业”、“制造业”、“信息传输、软件和信息技术服务业”等多个行业；其中“建筑业”领域为近三届毕业生主要行业流向，占比均在40.01%及以上。

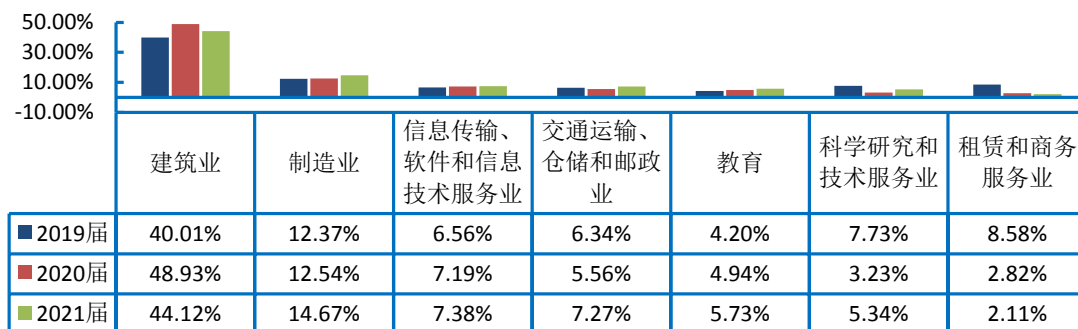


图 4-4 2019-2021 届毕业生就业行业分布

数据来源：重庆市大学中专毕业生就业办公信息系统。

2019-2020 届：来源于重庆交通大学 2020 届毕业生就业质量年度报告。

四、近三年就业单位变化趋势

“国有企业”为历届毕业生主要就业单位，占比均在 43.38% 及以上，其次集中在“其他企业”，这与我国近年来民营企业和小微企业的快速发展密切相关。

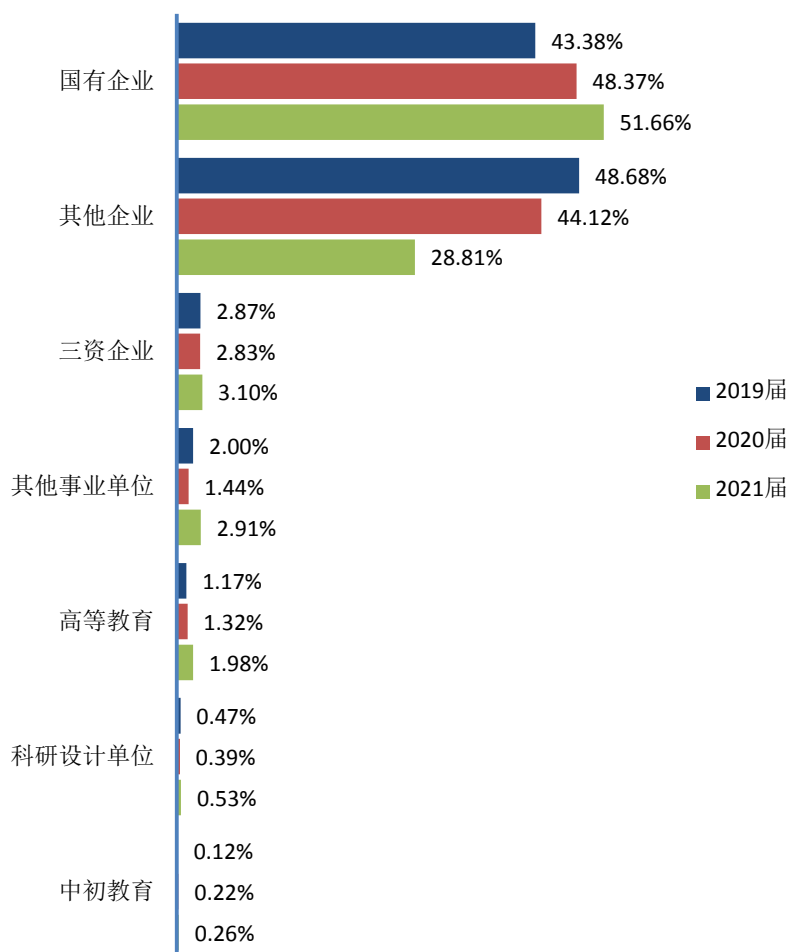


图 4-5 2019-2021 届毕业生主要就业单位分布

数据来源：重庆市大学中专毕业生就业办公信息系统。

2019-2020 届：来源于重庆交通大学 2020 届毕业生就业质量年度报告。

第五篇：毕业生对教育教学的反馈

一、教育教学评价

（一）对专业课程的评价

总体专业课评价：2021届毕业生对所学专业知识的掌握度与贡献度评价均较高。其中本科毕业生和毕业研究生对专业课贡献度评价分别为86.69%和92.55%，对专业知识掌握度分别为95.14%和98.36%。

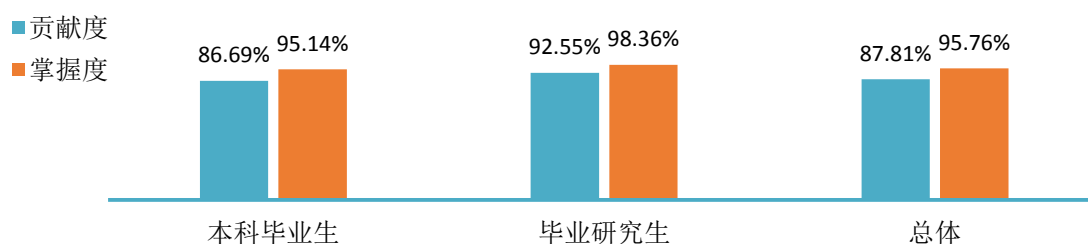


图 5-1 2021 届毕业生对专业课评价

数据来源：第三方机构新锦成-2021 届毕业生就业与培养质量调查。

（二）对课程设置的评价

毕业生对课程设置总的满意度：2021 届毕业生对课程设置的总体满意度为 94.90%。其中本科毕业生对课程设置的满意度为 94.25%，毕业研究生对课程设置的满意度为 97.63%。

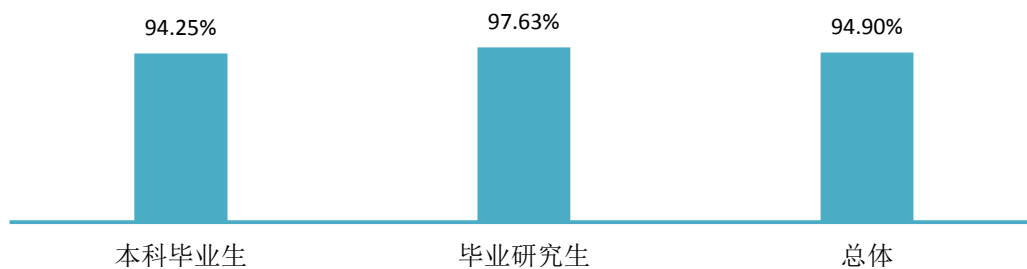


图 5-2 2021 届毕业生对课程设置的评价

数据来源：第三方机构新锦成-2021 届毕业生就业与培养质量调查。

（三）对任课教师的评价

对任课教师的满意度：2021 届毕业生对母校任课教师的总体满意度较高，达 98.99%。其中本科毕业生和毕业研究生对母校任课教师的满意度分别为 99.29%、97.69%。

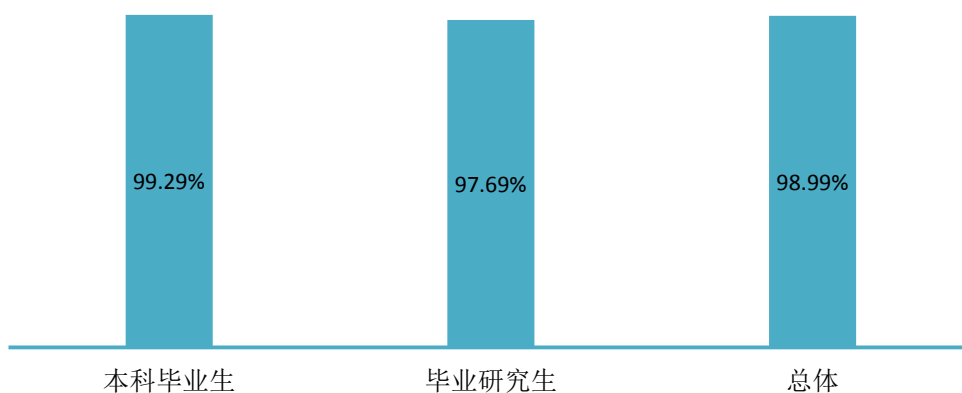


图 5-3 2021 届毕业生对任课教师的满意度

数据来源：第三方机构新锦成-2021 届毕业生就业与培养质量调查。

（四）教学实践环节

2021 届毕业生对教学实践环节的满意度为 94.33%。其中本科毕业生对教学实践环节的满意度为 94.45%，毕业研究生对教学实践环节的满意度为 93.82%。

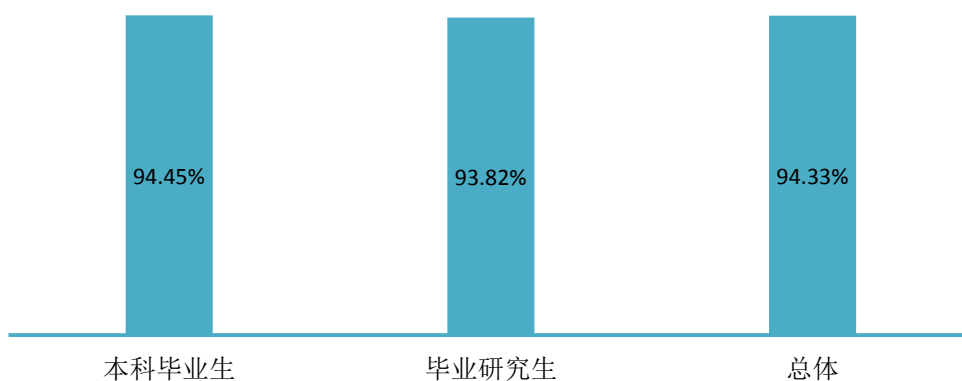


图 5-4 2021 届毕业生对教学实践环节的评价

数据来源：第三方机构新锦成-2021 届毕业生就业与培养质量调查。

二、就业能力满足度

学校 2021 届本科毕业生的团队协作能力、情绪管理能力、实干与执行能力、组织与协调能力和自学能力满足目前工作需求的程度位居前五。毕业研究生的实干与执行能力、自学能力、时间管理能力、分析能力和问题解决能力满足目前工作需求的程度位居前五。

表 5-1 2021 届毕业生自身能力满足度评价

能力	本科毕业生	毕业研究生	总体
实干与执行能力	97.50%	98.61%	97.80%
团队协作能力	97.58%	98.15%	97.74%
情绪管理能力	97.50%	97.92%	97.61%
自学能力	97.06%	98.61%	97.49%
组织与协调能力	97.41%	97.46%	97.42%
分析能力	96.98%	98.38%	97.36%
信息收集能力	96.98%	97.46%	97.11%
动手能力	96.55%	97.92%	96.92%
问题解决能力	96.37%	98.15%	96.86%
时间管理能力	95.77%	98.38%	96.48%
人际沟通能力	96.29%	97.00%	96.48%
书面表达能力	95.68%	96.30%	95.85%
口头表达能力	95.85%	95.61%	95.79%
领导能力	95.51%	95.61%	95.54%
创新能力	94.04%	95.38%	94.41%
计算机应用能力	93.01%	97.46%	94.22%
专业能力	92.14%	96.54%	93.34%
外语能力	92.23%	96.30%	93.34%

数据来源：第三方机构新锦成-2021 届毕业生就业与培养质量调查。

三、综合素质培养

学校 2021 届毕业生认为毕业生最应该加强的综合素养为“创新意识与能力”（38.89%），其次为“口头表达与交流”（27.59%）。本科毕业生认为毕业生最应该加强的综合素养为“创新意识与能力”（38.88%），毕业研究生认为毕业生最应该加强的综合素养为“创新意识与能力”（38.97%）。

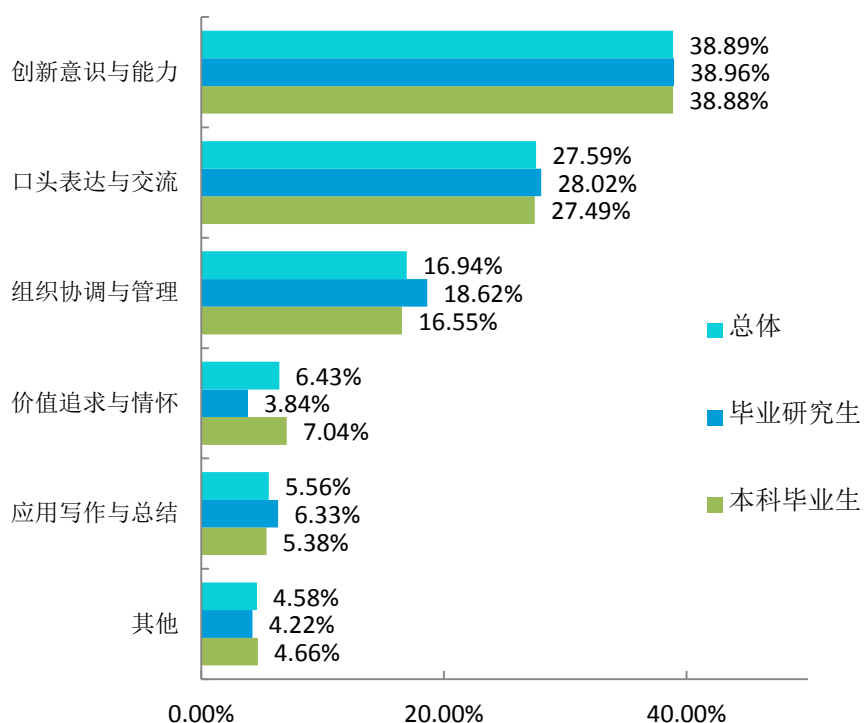


图 5-5 2021 届毕业生认为毕业生最应该加强的综合素养

数据来源：第三方机构新锦成-2021 届毕业生就业与培养质量调查。

四、学院辅导员的总体满意度

2021 届毕业生对学院辅导员的总体满意度为 95.62%。本科毕业生满意度（95.89%）略高于毕业研究生（94.50%）。

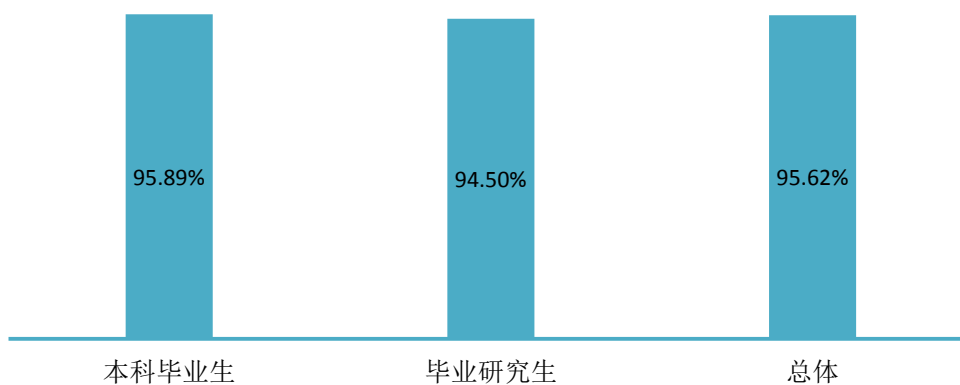


图 5-6 2021 届毕业生对学院辅导员的满意度

数据来源：第三方机构新锦成-2021 届毕业生就业与培养质量调查。

五、毕业生对学校就业创业工作满意度

（一）毕业生对学校就业工作的满意度

2021届毕业生对学校就业工作的满意度为98.14%。其中本科毕业生对学校就业工作的满意度为98.17%，毕业研究生对学校就业工作的满意度为98.01%。

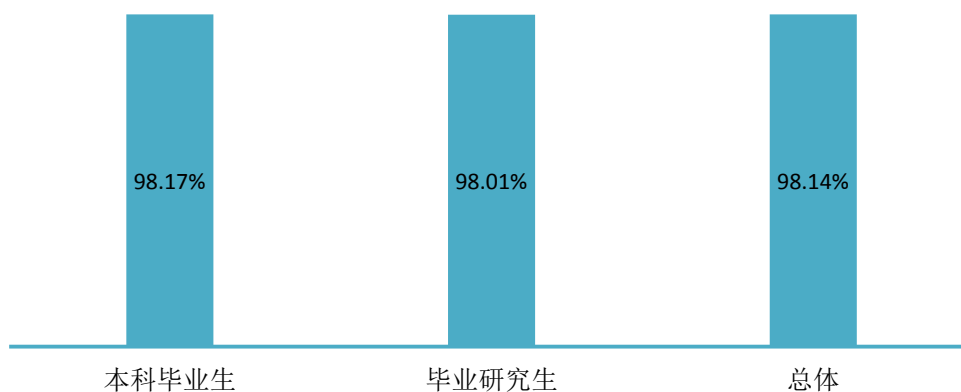


图 5-7 2021 届毕业生对学校就业指导服务的评价

数据来源：第三方机构新锦成-2021 届毕业生就业与培养质量调查。

（二）毕业生对学校创业工作的满意度

2021 届毕业生对学校创业工作的满意度为 97.17%。其中本科毕业生对学校创业工作的满意度为 97.01%，毕业研究生对学校创业工作的满意度为 97.83%。

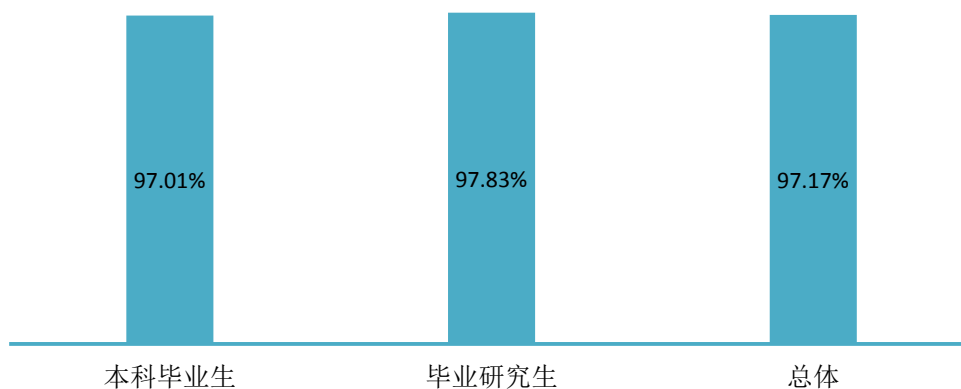


图 5-8 2021 届毕业生对学校创业指导服务的评价

数据来源：第三方机构新锦成-2021 届毕业生就业与培养质量调查。

六、校友评价

（一）母校的满意度

母校满意度：98.21%的毕业生对母校感到满意，总体满意度较高。其中本科毕业生对母校的满意度为98.33%，毕业研究生对母校的满意度为97.73%，毕业生对母校人才培养过程及校风学风等方面均比较认同。

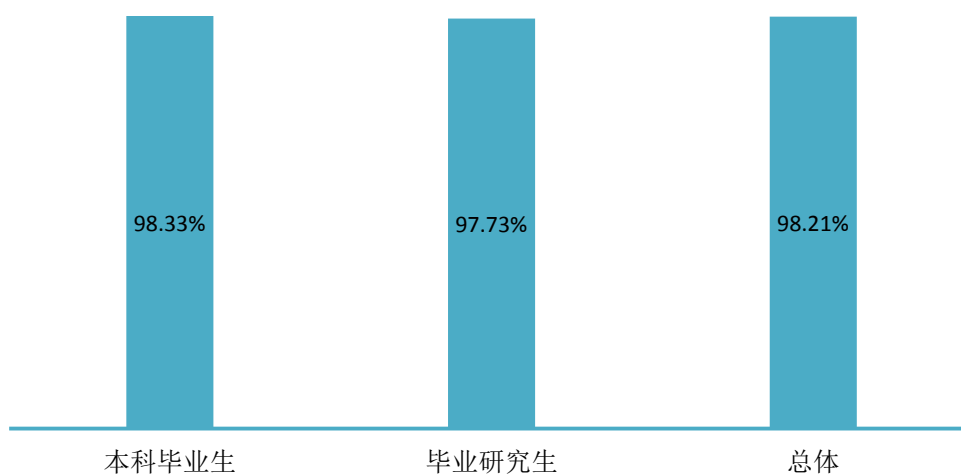


图 5-7 2021 届毕业生对母校的满意度

注：满意度评价维度包括“很满意”、“满意”、“基本满意”、“不满意”、“很不满意”和“无法评价”，满意度为选择“很满意”、“满意”和“基本满意”的人数占“此题总人数—无法评价人数”的比例。

数据来源：第三方机构新锦成-2021 届毕业生就业与培养质量调查。

（二）在校期间收获

2021 届毕业生在校期间获得最多的收获为“收获了良师益友”（70.61%）、“加深了对社会和世界的认识”（67.14%）和“提升了品德修养（如包容、乐观、感恩）”（63.63%）。

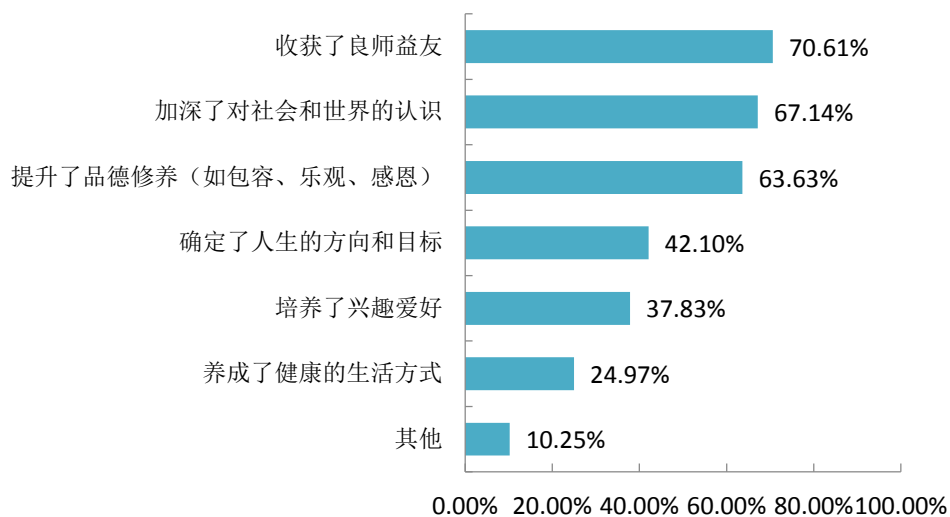


图 5-8 2021 届毕业生在校期间收获

数据来源：第三方机构新锦成-2021 届毕业生就业与培养质量调查。

结语

促进高校毕业生就业创业，既是民生，也是国计，是社会稳定、和谐、健康发展的基础和保障，也是实现“两个一百年”奋斗目标、实现中华民族伟大复兴中国梦的基石。党的十九届五中全会以来，党中央、国务院始终把高校毕业生就业作为稳就业、保就业工作的重中之重，以实施高校毕业生就业创业促进计划为统领，以品质就业服务为支撑，精准施策，多方发力，来确保高校毕业生就业局势总体稳定。习近平总书记多次强调“就业是最大的民生工程、民心工程、根基工程，必须抓紧抓实抓好。把做好就业工作摆到突出位置，尤其是要切实做好以高校毕业生为重点的青年就业工作。要求各级党委和政府要落实已有的政策和措施，努力创造就业岗位，尽力吸纳更多高校毕业生就业创业。”同时寄语广大青年，要志存高远、脚踏实地。要转变择业观念，坚持从实际出发，勇于到基层一线和艰苦的地方去，把人生的路一步步走稳走实，善于在平凡岗位上创造不平凡的业绩。希望广大青年学生把自己的人生追求同国家发展进步、人民伟大实践紧密结合起来，刻苦学习，脚踏实地，锐意进取，在创新创业中展示才华、服务社会。

就业，牵动着千家万户的生活，不能单单依靠国家发力，在面对毕业生就业创业工作的新挑战和新要求，学校更要有新举措、新作为。

未来的工作中，学校要全面贯彻党的十九届六中全会精神和党中央、国务院决策部署，以高质量充分就业迎接党的二十大胜利召开，重点抓好学校毕业生就业问题，聚焦学生求职中的所思所忧所盼，综合运用各项政策措施和服务手段，健全就业服务机制；加强就业资源统筹，突出困难帮扶；引导扶持毕业生创新创业，努力实现毕业生高质量充分就业。同时，强化开放意识，重视教育质量，激发内涵素养，引导学生服务国家发展战略，鼓励学生深入基层一线建功立业，逐梦青春，为国家经济社会建设和民族伟大复兴做出更大的贡献。

