

重庆工商大学

2021 届毕业生就业质量年度报告

重庆工商大学招生就业处 编

目 录

学校概况.....	1
报告说明.....	3
第一篇：毕业生就业基本情况.....	5
一、毕业生的规模和结构.....	5
（一）总体规模.....	5
（二）结构分布.....	5
二、毕业去向落实率与未就业原因.....	9
（一）毕业去向落实率与毕业去向.....	10
（二）实现就业的渠道.....	13
（三）未就业情况分析.....	14
三、就业地区、行业、职业、单位分布.....	16
（一）就业地区分布.....	16
（二）就业行业分布.....	18
（三）就业职业分布.....	19
（四）就业单位性质分布.....	20
四、就业质量相关分析.....	22
（一）专业对口度.....	22
（二）职业期待吻合度.....	24
第二篇：就业发展趋势分析.....	28
一、近三年规模和毕业去向落实率变化趋势.....	28
二、近三年协议和合同就业及国内升学变化趋势.....	28
三、近三年就业地区变化趋势.....	29
四、近三年就业行业变化趋势.....	29
五、近三年就业单位变化趋势.....	30

第三篇：毕业生调研评价	32
一、毕业生对人才培养的评价.....	32
（一）对学校的满意度.....	32
（二）对学校的推荐度.....	32
（三）教育教学评价.....	33
二、毕业生对就业教育与服务的评价.....	35
第四篇：用人单位对毕业生及学校的评价	38
一、对毕业生的评价.....	38
二、对学校招聘服务的评价.....	38
第五篇：就业创业工作举措	41
一、上下合力抓就业，就业工作全员化.....	41
二、加强就业市场建设，优质就业市场建设创历史新高.....	41
三、把“互联网+就业”向深层次推进，提升就业服务精准化水平.....	42
四、打造职业生涯发展教育体系，提高学生的就业竞争力.....	42
五、精准施策，扎实推进就业困难学生帮扶.....	43
六、大力推进创新创业教育，不断提升学生创新创业能力.....	43
第六篇：发挥就业工作对教育教学综合改革作用	47
一、开展毕业生就业情况跟踪调查，改进教育教学和管理工作.....	47
二、将就业情况与招生计划编制相结合，优化专业结构.....	47
三、以就业促教改，提高人才培养质量.....	47
结语	50

学校概况

重庆工商大学是一所经济学、管理学、文学、工学、法学、理学、艺术学等学科协调发展的、具有鲜明财经特色的多科性大学，是国家“中西部高校基础能力提升计划”重点支持高校、重庆市国际人文特色高校。学校传承和弘扬“含弘自强、经邦济民”的重工商大精神，秉持“质量立校、特色兴校、人才强校”的办学理念，遵循“厚德博学、求是创新”的校训，抢抓高等教育发展重大机遇，综合实力迅速提升，核心竞争力不断增强，社会影响日益扩大。近年来，学校先后荣获重庆市“十佳园林式单位”“文明单位”、重庆市首批“美丽校园”、重庆市“先进基层党组织”“教育系统先进基层党组织”、重庆市“五一”劳动奖状等荣誉称号。

近年来，学校以“双一流”国家战略为引领，瞄准学科发展国际前沿，以“大商科+新工科”的商工融合创新发展为驱动，以“学科-平台-团队”三位一体建设为关键，强化经管优势，打造理工精品，培育文法艺品牌，多学科融合发展，构建“2 高峰+4 高原+3 高地”的学科生态体系。学校现有 4 个国家级特色专业、13 个国家“一流专业”，28 个重庆市“一流专业”，5 个市级特色学科专业群、22 个市级特色专业。有应用经济学、工商管理 2 个市级“一流学科”，14 个市级重点学科；智能商务、智能金融 2 个重庆市“人工智能+”学科群；工程学、化学、材料科学进入 ESI 全球大学和科研机构排名前 1%。获批 1 个服务国家特殊需求博士人才培养项目，1 个应用经济学博士后科研流动站，2 个博士后科研工作站，有 14 个一级学科硕士学位授权点，22 个硕士专业学位授权点。在教育部第四轮的学科评估中，我校 6 个学科上榜，其中 5 个学科排名市属高校第一。

学校紧密结合区域经济社会发展的人才需求，着力培养具有创新精神和实践能力的应用型复合型高素质专门人才。现有在校全日制普通本科学生、研究生 3 万余人；自 2012 年开始首次在部分省份实现本科一批次招生以来，本科一批次招生已遍及 48 个专业 18 个省份，录取的新生超过一本控制线的人数已超 70%，生源质量持续向好；获得国家教学成果二等奖 2 项；有国家级经济管理类实验教学示范中心等国家级（虚拟仿真）实验教学示范中心 3 个，人才培养支撑服务水平持续提升；

近年来，毕业生考研、考博人数和上线率大幅度增加，优质就业率达 55%以上。学校人才培养质量进一步获得认可，获评“全国就业 50 强典型高校”。

学校高度重视科学研究和科技开发，积极促进科学成果转化，为区域经济建设和社会发展服务。拥有智能制造服务国际科技合作基地、教育部人文社科重点研究基地长江上游经济研究中心、废油资源化技术与装备教育部工程研究中心等 41 个科技部、教育部和重庆市级科研机构。近 5 年获批国家社科基金项目和国家自然科学基金项目 200 余项，国家社科基金项目立项数连续三年位居全国财经类高校前 5 位。

学校现有教职工 2300 余人，其中专任教师 1800 余人，具有高级职称的教职工 860 余人，博士学位教师近 900 人，博士专任教师比例接近 50%。省部级创新团队 13 个。建有院士专家工作站，柔性引进中国工程院院士 4 名、日本工程院院士 1 名；拥有国家“万人计划”领军人才人选、“新世纪百千万人才工程”国家级人选、“国家优秀青年科学基金资助计划”人选、国家级有突出贡献中青年专家、重庆市“百人计划”专家、“巴渝学者”特聘教授、“重庆市英才计划”人选等各类高层次人才 50 余人。

学校积极开展合作办学，主动融入共建“一带一路”，充分发挥特色学科优势，积极构建全球合作网络，大力推进国际化进程。学校有 2 个教育部批准的中外合作办学机构，与 31 个国家（地区）的近 100 所高校建立了合作伙伴关系，开展全方位、宽领域、多层次的国际合作交流，开设了 ACCA、CFA 等国际特色项目班，获批国家级国际科技合作基地、重庆市高校国际化人文特色建设院校，是重庆市国际交流合作示范校。

报告说明

为全面反映毕业生的就业状况，建立起就业与人才培养良性互动的长效机制，学校根据《教育部办公厅关于编制发布高校毕业生就业质量年度报告的通知》（教学厅函〔2013〕25号）、《教育部关于做好2021届全国普通高等学校毕业生就业创业工作的通知》（教学〔2020〕5号）和《教育部办公厅关于进一步做好普通高校毕业生就业统计与核查工作的通知》（教学厅函〔2021〕19号）相关文件精神的要求，结合学校实际情况，编制和正式发布《重庆工商大学2021届毕业生就业质量年度报告》。本报告数据来源于两个方面：

1.重庆市大学中专毕业生就业办公信息系统。数据统计截止日期为2021年8月31日。使用数据主要涉及毕业生的规模和结构、毕业去向落实率、毕业去向、就业流向等。

2.第三方数据调查公司（新锦成）调研数据。调研面向全校2021届毕业生，共回收有效问卷4960份，回收率为65.02%；使用数据涉及就业相关分析及对教育教学的反馈部分。用人单位调研数据，面向本校毕业生所在用人单位；使用数据涉及用人单位对毕业生满意度、用人单位对学校招聘服务工作评价等部分。

第一篇

毕业生就业基本情况

第一篇：毕业生就业基本情况

一、毕业生的规模和结构

(一) 总体规模

重庆工商大学 2021 届毕业生共 7627 人。其中，本科毕业生 6936 人，占毕业生总人数的 90.94%；毕业研究生 691 人，占毕业生总人数的 9.06%。

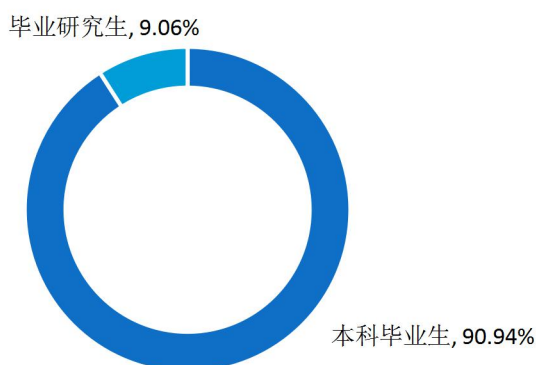


图 1-1 2020 届毕业生总体规模¹

(二) 结构分布

1. 专业结构

2021 届本科毕业生共分布在 70 个专业。其中，会计学、金融学和国际贸易的毕业生人数位居前三，人数占比依次为 6.88%、5.88%和 3.60%。

表 1-1 2021 届本科毕业生专业分布²

专业	各专业人数	各专业比例
会计学	477	6.88%
金融学	408	5.88%
国际经济与贸易	250	3.60%
市场营销	228	3.29%
动画	226	3.26%
环境设计	209	3.01%
工商管理	206	2.97%

¹ 数据来源：重庆市大学中专毕业生就业办公信息系统。

² 因四舍五入保留两位小数，各分项占比之和可能存在±0.01%的误差。数据来源：重庆市大学中专毕业生就业办公信息系统。

重庆工商大学 2021 届毕业生就业质量年度报告

专业	各专业人数	各专业比例
人力资源管理	170	2.45%
视觉传达设计	158	2.28%
物流管理	157	2.26%
经济学	136	1.96%
贸易经济	133	1.92%
财务管理	131	1.89%
广播电视编导	128	1.85%
工程管理	121	1.74%
机械设计制造及其自动化	117	1.69%
法学	116	1.67%
自动化	113	1.63%
服装与服饰设计	101	1.46%
商务英语	98	1.41%
旅游管理	97	1.40%
资产评估	88	1.27%
土地资源管理	87	1.25%
经济统计学	87	1.25%
人文地理与城乡规划	86	1.24%
审计学	85	1.23%
材料科学与工程	84	1.21%
税收学	84	1.21%
金融工程	83	1.20%
保险学	82	1.18%
广告学	82	1.18%
信息管理与信息系统	81	1.17%
食品科学与工程	80	1.15%
汽车服务工程	80	1.15%
投资学	80	1.15%
财政学	80	1.15%
制药工程	78	1.12%
国际商务	78	1.12%
广播电视学	77	1.11%
电子商务	77	1.11%
测控技术与仪器	76	1.10%
法语	76	1.10%
环境工程	73	1.05%
体育教育	73	1.05%
包装工程	73	1.05%
劳动与社会保障	73	1.05%
新闻学	72	1.04%

专业	各专业人数	各专业比例
社会工作	72	1.04%
电子信息工程	71	1.02%
应用化学	71	1.02%
计算机科学与技术	70	1.01%
酒店管理	63	0.91%
机械电子工程	59	0.85%
产品设计	56	0.81%
汉语言文学	46	0.66%
金融数学	45	0.65%
会展经济与管理	44	0.63%
统计学	43	0.62%
数学与应用数学	42	0.61%
网络与新媒体	40	0.58%
公共事业管理	40	0.58%
物联网工程	39	0.56%
城市管理	39	0.56%
化学工程与工艺	39	0.56%
应用统计学	37	0.53%
社会学	36	0.52%
知识产权	36	0.52%
应用物理学	34	0.49%
英语	30	0.43%
摄影	29	0.42%

2021 届毕业研究生共分布在 40 个专业。其中，工商管理、会计和金融的毕业生人数位居前三，人数占比依次为 18.23%、14.33%和 8.97%。

表 1-2 2021 届毕业研究生院系及专业分布³

专业	各专业人数	各专业比例
工商管理	126	18.23%
会计	99	14.33%
金融	62	8.97%
化学工程	33	4.78%
法律(非法学)	28	4.05%
企业管理	28	4.05%
法律(法学)	21	3.04%
统计学	20	2.89%
环境工程	19	2.75%
产业经济学	19	2.75%

3 因四舍五入保留两位小数，各分项占比之和可能存在±0.01%的误差。数据来源：重庆市大学中专毕业生就业办公信息系统。

专业	各专业人数	各专业比例
区域经济学	18	2.60%
会计学	18	2.60%
应用统计	16	2.32%
税务	16	2.32%
金融学	14	2.03%
国际商务	14	2.03%
新闻与传播	14	2.03%
社会学	14	2.03%
人口学	13	1.88%
思想政治教育	11	1.59%
新闻学	9	1.30%
传播学	7	1.01%
环境保护技术与装备	7	1.01%
环境科学	6	0.87%
人力资源管理	6	0.87%
国民经济学	6	0.87%
管理科学与工程	6	0.87%
中国古代文学	5	0.72%
马克思主义中国化研究	5	0.72%
马克思主义基本原理	5	0.72%
国际贸易学	4	0.58%
技术经济及管理	4	0.58%
数量经济学	4	0.58%
民俗学	4	0.58%
广告学	3	0.43%
中国近现代史基本问题研究	2	0.29%
传媒经济学	2	0.29%
旅游管理	1	0.14%
社会工作	1	0.14%
财政学	1	0.14%

2.性别结构

2021 届毕业生中，男生 2602 人，占毕业生总人数的 34.12%；女生 5025 人，占毕业生总人数的 65.88%。男女性别比为 0.52:1。

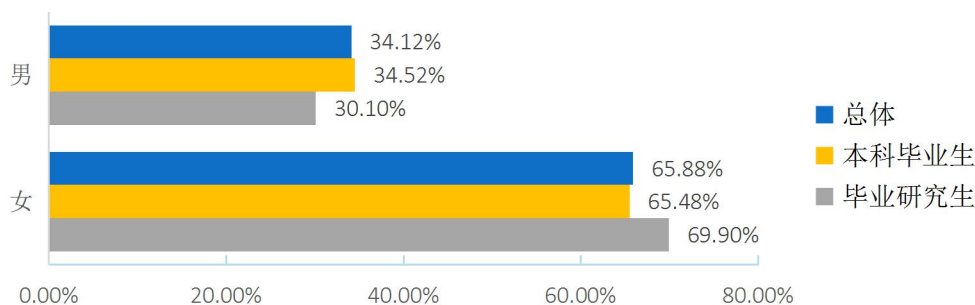


图 1-2 2021 届毕业生性别结构⁴

3.生源结构

2021 届毕业生以市内生源为主，共 4796 人，占毕业生总人数的 62.88%。

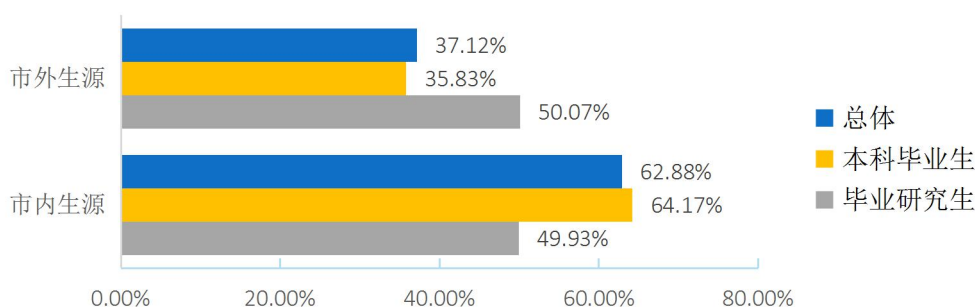


图 1-3 2021 届毕业生生源结构⁵

二、毕业去向落实率与未就业原因

毕业去向落实率是反映大学生就业情况和社会对学校毕业生需求程度的重要指标和参考依据，根据教育部发布的《教育部办公厅关于进一步做好普通高校毕业生就业统计与核查工作的通知》，高校毕业生的毕业去向落实率计算公式为：毕业生毕业去向落实率=协议和合同就业率+创业率+灵活就业率+升学率。

⁴ 数据来源：重庆市大学中专毕业生就业办公信息系统。

⁵ 数据来源：重庆市大学中专毕业生就业办公信息系统。

（一）毕业去向落实率与毕业去向

1. 总体毕业去向落实率与毕业去向

2021 届毕业生毕业去向落实率为 85.94%，基本实现充分就业。从具体毕业去向来看，“签就业协议形式就业”、“自由职业”为毕业生主要去向选择，占毕业生总人数的比例依次为 44.22%、13.58%。

表 1-3 2021 届毕业生毕业去向分布⁶

毕业去向	本科毕业生		毕业研究生		总体	
	人数	比例	人数	比例	人数	比例
签就业协议形式就业	2832	40.83%	541	78.29%	3373	44.22%
自由职业	1007	14.52%	29	4.20%	1036	13.58%
升学(内地)	880	12.69%	33	4.78%	913	11.97%
签劳动合同形式就业	395	5.69%	38	5.50%	433	5.68%
其他录用形式就业	400	5.77%	1	0.14%	401	5.26%
升学(境/国外)	165	2.38%	1	0.14%	166	2.18%
国家基层项目	90	1.30%	0	0.00%	90	1.18%
自主创业	61	0.88%	0	0.00%	61	0.80%
科研助理、管理助理	41	0.59%	0	0.00%	41	0.54%
地方基层项目	34	0.49%	0	0.00%	34	0.45%
应征义务兵	7	0.10%	0	0.00%	7	0.09%
待就业	740	10.67%	48	6.95%	788	10.33%
不就业拟升学	174	2.51%	0	0.00%	174	2.28%
其他暂不就业	110	1.59%	0	0.00%	110	1.44%

2. 各专业毕业去向落实率

2021 届本科毕业生分布在 70 个专业，本科生毕业去向落实率为 85.42%。其中，毕业去向落实率前三个专业为包装工程、电子商务、汉语言文学，毕业去向落实率依次为 98.63%、96.10%、95.65%。

表 1-4 2021 届各专业本科毕业生毕业去向落实率⁷

专业	毕业人数	就业人数	毕业去向落实率
包装工程	73	72	98.63%
电子商务	77	74	96.10%
汉语言文学	46	44	95.65%
工程管理	121	115	95.04%
电子信息工程	71	67	94.37%

⁶ 数据来源：重庆市大学中专毕业生就业办公信息系统。

⁷ 数据来源：重庆市大学中专毕业生就业办公信息系统。

重庆工商大学 2021 届毕业生就业质量年度报告

专业	毕业人数	就业人数	毕业去向落实率
机械电子工程	59	55	93.22%
体育教育	73	68	93.15%
数学与应用数学	42	39	92.86%
网络与新媒体	40	37	92.50%
金融学	408	374	91.67%
保险学	82	75	91.46%
机械设计制造及其自动化	117	107	91.45%
财政学	80	73	91.25%
应用物理学	34	31	91.18%
自动化	113	102	90.27%
贸易经济	133	120	90.23%
计算机科学与技术	70	63	90.00%
化学工程与工艺	39	35	89.74%
法学	116	104	89.66%
知识产权	36	32	88.89%
投资学	80	71	88.75%
税收学	84	74	88.10%
会计学	477	417	87.42%
广播电视学	77	67	87.01%
市场营销	228	198	86.84%
国际经济与贸易	250	217	86.80%
应用统计学	37	32	86.49%
财务管理	131	113	86.26%
摄影	29	25	86.21%
社会学	36	31	86.11%
酒店管理	63	54	85.71%
动画	226	193	85.40%
信息管理与信息系统	81	69	85.19%
经济统计学	87	74	85.06%
物联网工程	39	33	84.62%
材料科学与工程	84	71	84.52%
视觉传达设计	158	133	84.18%
会展经济与管理	44	37	84.09%
劳动与社会保障	73	61	83.56%
物流管理	157	131	83.44%
新闻学	72	60	83.33%
工商管理	206	171	83.01%
环境设计	209	173	82.78%
人文地理与城乡规划	86	71	82.56%
人力资源管理	170	140	82.35%

专业	毕业人数	就业人数	毕业去向落实率
审计学	85	70	82.35%
产品设计	56	46	82.14%
制药工程	78	64	82.05%
资产评估	88	72	81.82%
广告学	82	67	81.71%
旅游管理	97	79	81.44%
汽车服务工程	80	65	81.25%
服装与服饰设计	101	82	81.19%
土地资源管理	87	70	80.46%
应用化学	71	57	80.28%
测控技术与仪器	76	61	80.26%
金融数学	45	36	80.00%
城市管理	39	31	79.49%
广播电视编导	128	101	78.91%
环境工程	73	57	78.08%
经济学	136	106	77.94%
商务英语	98	76	77.55%
公共事业管理	40	31	77.50%
英语	30	23	76.67%
法语	76	58	76.32%
食品科学与工程	80	61	76.25%
统计学	43	32	74.42%
国际商务	78	58	74.36%
社会工作	72	50	69.44%
金融工程	83	56	67.47%

2021 届毕业研究生分布在 40 个专业，研究生毕业去向落实率为 93.05%。其中，产业经济学、应用统计、税务等 20 个专业毕业去向落实率均为 100.00%。

表 1-5 2021 届各专业毕业研究生毕业去向落实率⁸

专业	毕业人数	就业人数	毕业去向落实率
产业经济学	19	19	100.00%
应用统计	16	16	100.00%
税务	16	16	100.00%
金融学	14	14	100.00%
思想政治教育	11	11	100.00%
新闻学	9	9	100.00%
环境保护技术与装备	7	7	100.00%
传播学	7	7	100.00%

⁸ 数据来源：重庆市大学中专毕业生就业办公信息系统。

专业	毕业人数	就业人数	毕业去向落实率
管理科学与工程	6	6	100.00%
环境科学	6	6	100.00%
人力资源管理	6	6	100.00%
马克思主义中国化研究	5	5	100.00%
马克思主义基本原理	5	5	100.00%
数量经济学	4	4	100.00%
国际贸易学	4	4	100.00%
民俗学	4	4	100.00%
中国近现代史基本问题研究	2	2	100.00%
传媒经济学	2	2	100.00%
社会工作	1	1	100.00%
财政学	1	1	100.00%
工商管理	126	124	98.41%
法律(非法学)	28	27	96.43%
法律(法学)	21	20	95.24%
统计学	20	19	95.00%
会计	99	94	94.95%
会计学	18	17	94.44%
化学工程	33	31	93.94%
新闻与传播	14	13	92.86%
环境工程	19	17	89.47%
社会学	14	12	85.71%
金融	62	53	85.48%
区域经济学	18	15	83.33%
企业管理	28	23	82.14%
国际商务	14	11	78.57%
人口学	13	10	76.92%
技术经济及管理	4	3	75.00%
国民经济学	6	4	66.67%
广告学	3	2	66.67%
中国古代文学	5	3	60.00%
旅游管理	1	0	0.00%

(二) 实现就业的渠道

2021 届毕业生实现就业的渠道主要为校内招聘会、用人单位网站和其他，占该题答题总人数的依次为 54.78%、10.22%和 9.19%。

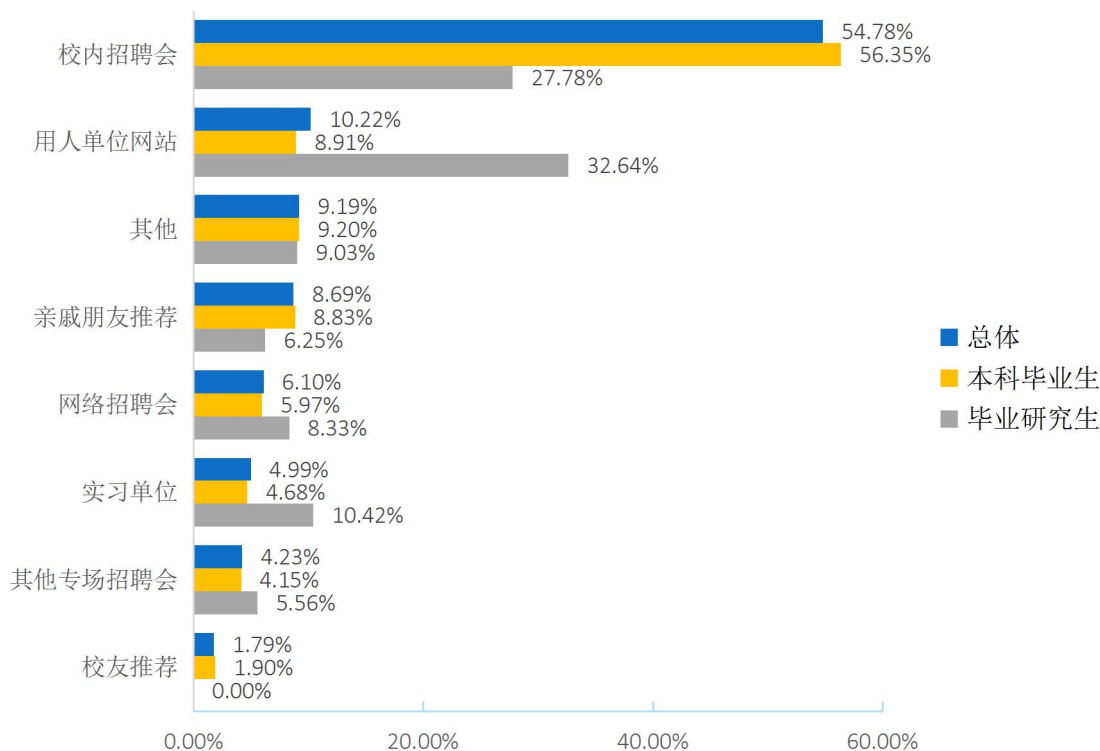


图 1-4 2021 届毕业生实现就业渠道分布⁹

(三) 未就业情况分析

未就业毕业生是指除去协议和合同就业、自主创业、灵活就业、升学之外的所有毕业生。2021 届未就业毕业生共 1072 人，占毕业总人数的 14.06%；毕业生未就业的原因主要为升学考试准备中、公招考试准备中、缺乏实践经验，占该题答题总人数的比例依次为 45.89%、44.51%、24.38%。

⁹ 第三方机构新锦成-2021 届毕业生就业与培养质量调查。

重庆工商大学 2021 届毕业生就业质量年度报告

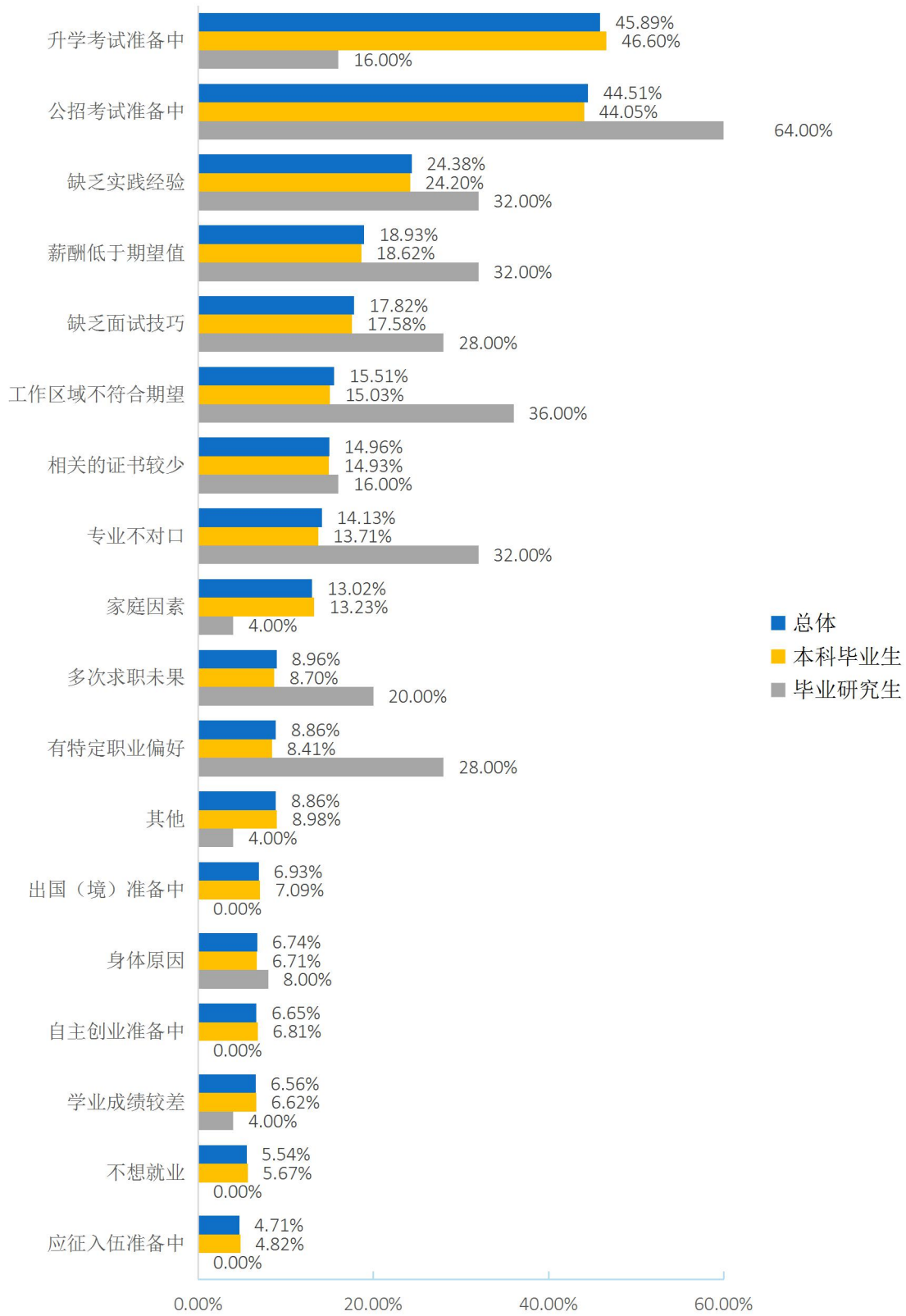


图 1-5 2021 届毕业未就业原因分布¹⁰

三、就业地区、行业、职业、单位分布

(一) 就业地区分布

1. 就业区域分布

64.26%的 2021 届毕业生选择在市内就业，服务地方经济发展。市外就业人数较多的地区为四川省、广东省和浙江省，占该题答题总人数的比例依次为 8.74%、5.48%和 2.08%。

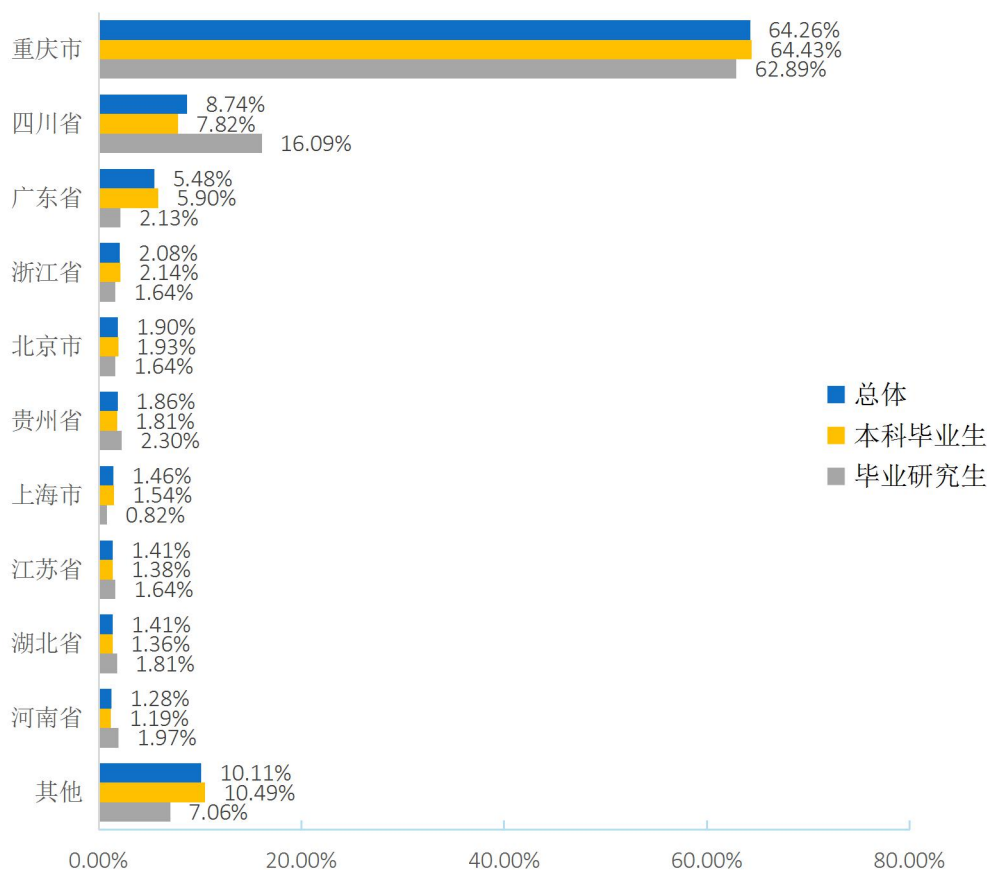


图 1-6 2021 届毕业生就业地区分布¹¹

¹⁰ 1. 毕业去向指签就业协议形式就业、签劳动合同形式就业、其他录用形式就业、国家基层项目、地方基层项目、科研助理、应征义务兵。

2. 数据来源：第三方机构新锦成-2021 届毕业生就业与培养质量调查。

¹¹ 数据来源：重庆市大学中专毕业生就业办公信息系统。

2.中西部就业地区分布

2021 届毕业生选择在中部地区就业共 299 人，占该题答题总人数的比例为 5.47%；选择在西部地区就业共 4302 人，占该题答题总人数的比例为 78.65%。

表 1-6 2021 届毕业生中西部地区就业情况分布¹²

就业地区	本科毕业生		毕业研究生		总体	
	人数	比例	人数	比例	人数	比例
中部地区	260	5.35%	39	6.40%	299	5.47%
其他地区	810	16.66%	59	9.69%	869	15.89%
西部地区	3791	77.99%	511	83.91%	4302	78.65%

3.市内就业地区

在市内就业的 2021 届毕业生主要流向了渝北区、南岸区和渝中区，占市内就业毕业生人数的比例依次为 22.19%、14.96%和 11.55%。

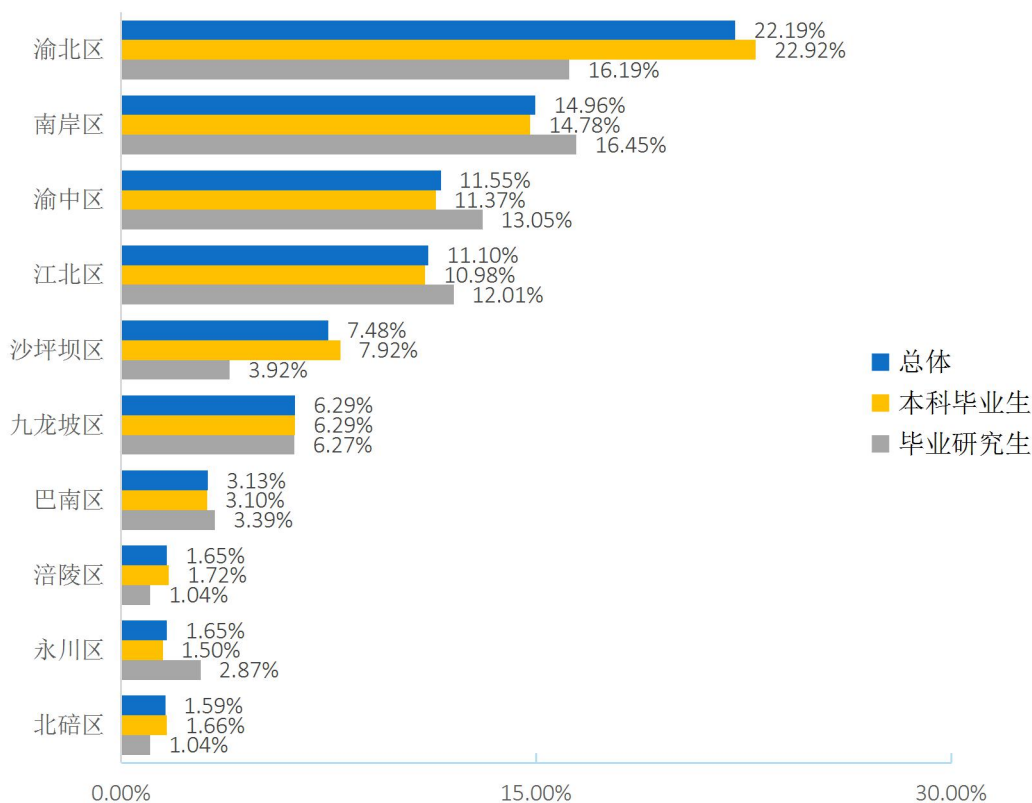


图 1-7 2021 届毕业生市内主要就业地区分布¹³

¹² 1.中西部地区指山西省、内蒙古自治区、吉林省、黑龙江省、安徽省、江西省、河南省、湖北省、湖南省、广西壮族自治区、重庆市、四川省、贵州省、云南省、西藏自治区、陕西省、甘肃省、青海省、宁夏回族自治区、新疆维吾尔自治区。

2.数据来源：重庆市大学中专毕业生就业办公信息系统。

¹³ 主要就业城市指就业人数排名前 10 的市内就业区县。数据来源：重庆市大学中专毕业生就业办公信息系统。

4.生源地与就业地域交叉分析

市内生源中 79.95%的 2021 届毕业生选择留在本市就业。市外生源中 35.43%的 2021 届毕业生优先考虑在市内就业。

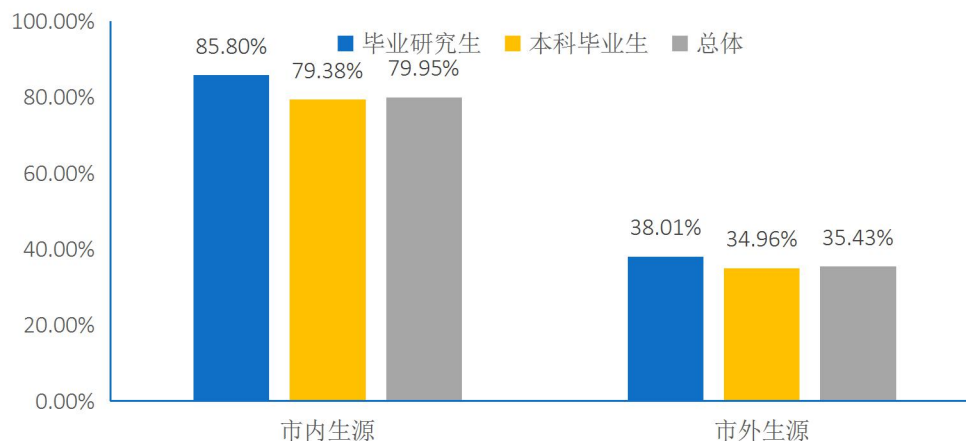


图 1-8 2021 届市内、市外生源毕业生留渝就业情况¹⁴

(二) 就业行业分布

2021 届毕业生就业行业主要集中在“制造业”、“信息传输、软件和信息技术服务业”和“教育”占该题答题总人数的比例依次为 13.71%、10.07%和 9.82%。

¹⁴ 1.主要就业区域指就业人数排名前 10 的市内就业区县。
2.数据来源：重庆市大学中专毕业生就业办公信息系统。

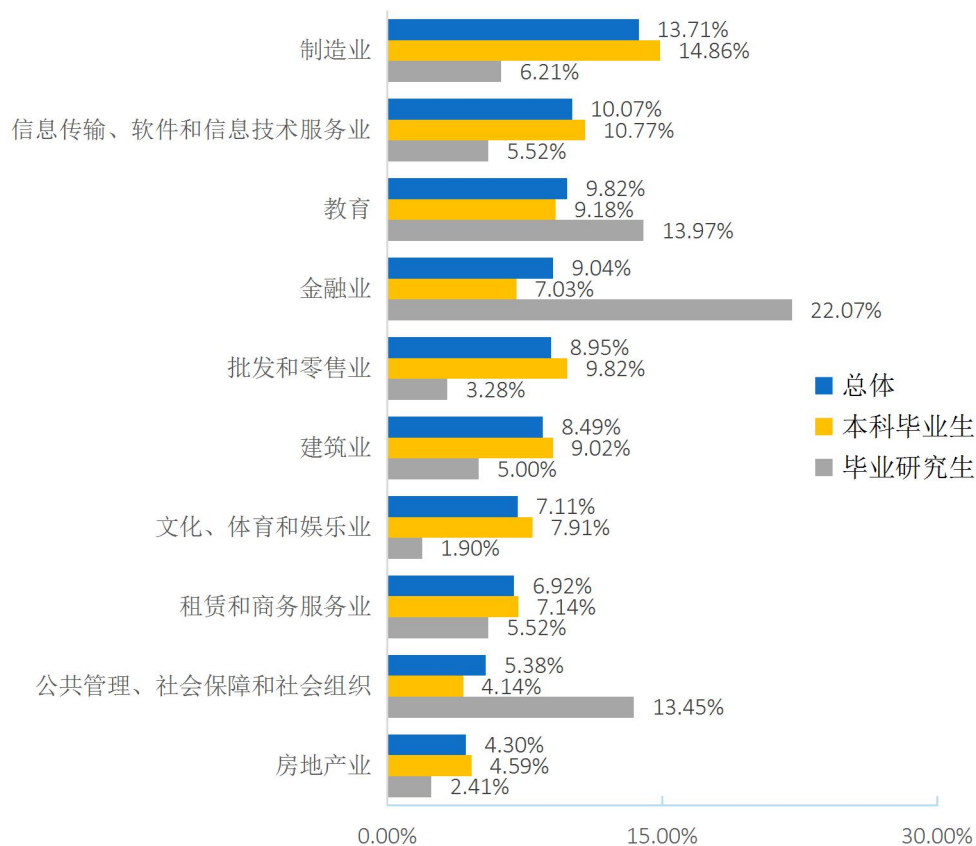


图 1-9 2021 届毕业生就业行业分布（就业人数前十）¹⁵

（三）就业职业分布

2021 届毕业生就业职业主要为其他人员、商业和服务业人员和工程技术人员，占该题答题总人数的比例依次为 28.42%、13.16%和 8.56%。

¹⁵ 数据来源：重庆市大学中专毕业生就业办公信息系统。

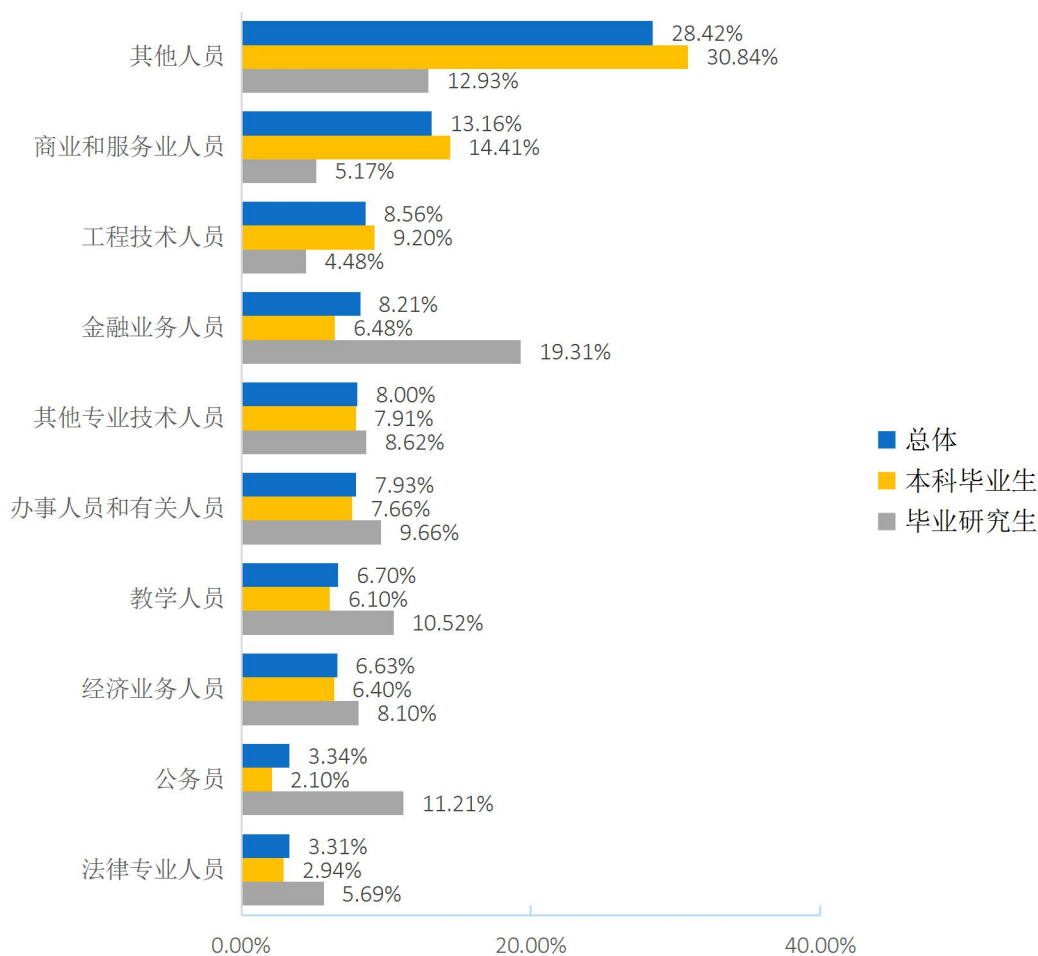


图 1-10 2021 届毕业生就业职业分布（就业人数前十）¹⁶

（四）就业单位性质分布

2021 届毕业生主要流向单位性质为“其他企业”、“自由职业”，占该题答题总人数的比例依次为 54.00%、18.92%。

¹⁶ 数据来源：重庆市大学中专毕业生就业办公信息系统。

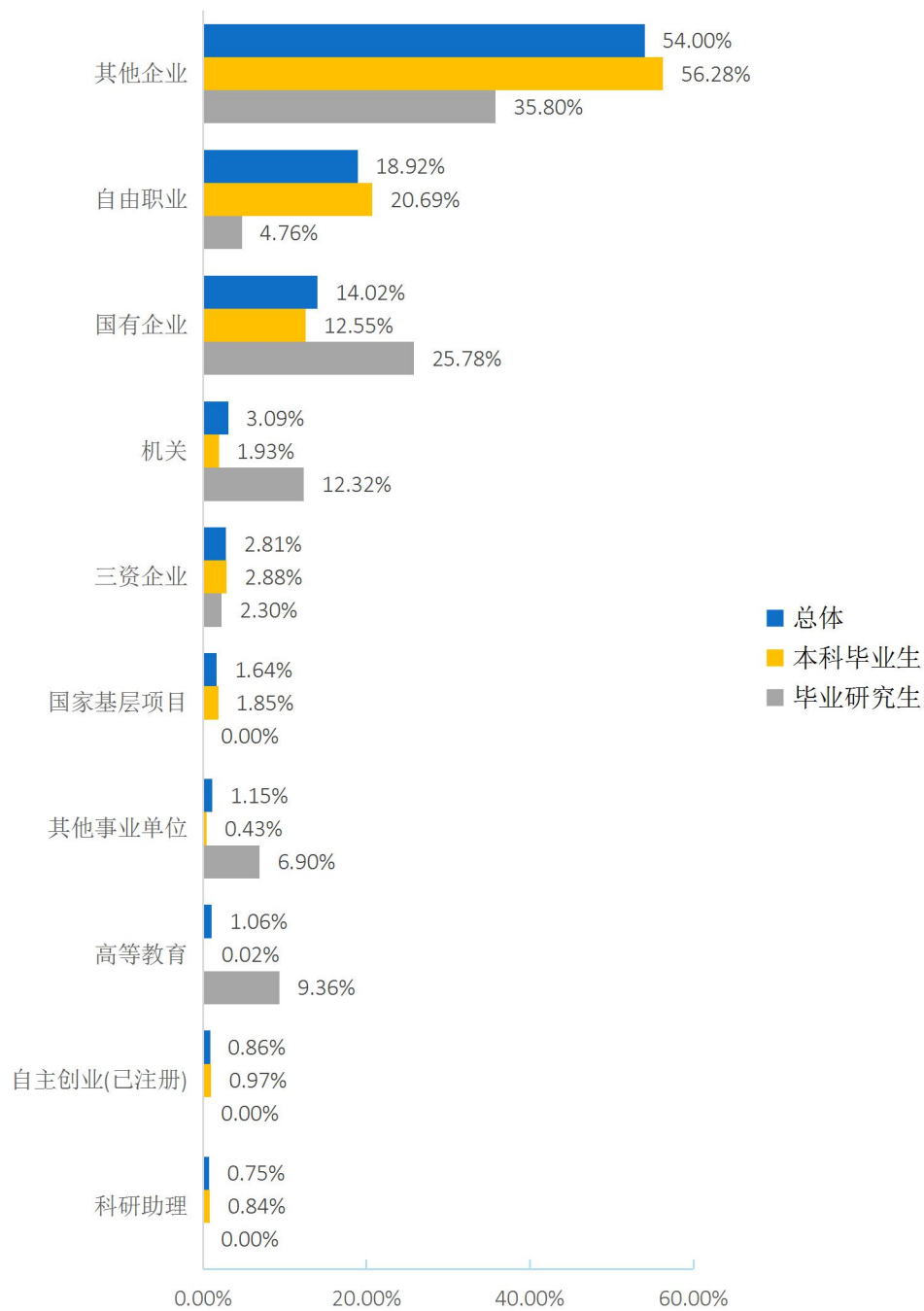


图 1-11 2021 届毕业生就业单位性质分布（就业人数前十）¹⁷

¹⁷ 1.其他企业指除国有企业和三资企业之外的所有企业。
2.数据来源：重庆市大学中专毕业生就业办公信息系统。

四、就业质量相关分析

从“学生”视角综合评价高校毕业生的就业质量，可以较全面的了解毕业生当前的就业现状及其竞争优劣势。其中，毕业生对自身就业质量评价指标包括目前工作与所学专业的相关情况、目前工作与自身职业期待的吻合情况。

（一）专业对口度

1.总体专业对口度

2021 届毕业生认为目前就职岗位与所学专业的对口度为 83.70%。其中“很对口”占比为 23.63%，“比较对口”占比为 36.70%，“一般”比例为 23.37%。

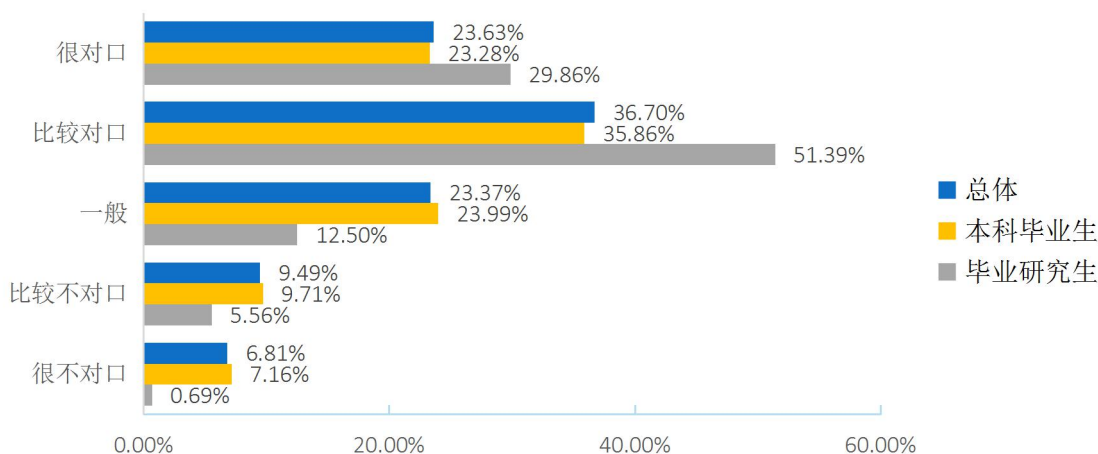


图 3-1 2021 届毕业生就业与专业对口度¹⁸

2.主要专业的专业对口度

2021 届本科主要专业的毕业生工作的专业对口度均在 50.00%以上。其中，保险学、计算机科学与技术、网络与新媒体，对口度均为 100.00%。

表 3-1 2021 届主要专业本科毕业生就业与专业对口度¹⁹

专业名称	很对口	比较对口	一般	比较不对口	很不对口	对口度
保险学	39.29%	42.86%	17.86%	0.00%	0.00%	100.00%
计算机科学与技术	21.74%	34.78%	43.48%	0.00%	0.00%	100.00%
网络与新媒体	35.29%	41.18%	23.53%	0.00%	0.00%	100.00%
制药工程	22.58%	64.52%	9.68%	0.00%	3.23%	96.77%
金融工程	31.03%	44.83%	20.69%	3.45%	0.00%	96.55%

¹⁸ 1.对口度=（“很相关”人数+“相关”人数+“基本相关”人数）÷（答题总人数—无法评价人数）×100%。

2.数据来源：第三方机构新锦成-2021 届毕业生就业与培养质量调查。

¹⁹主要就业专业指样本人数≥15 人的专业。数据来源：第三方机构新锦成-2021 届毕业生就业与培养质量调查。

重庆工商大学 2021 届毕业生就业质量年度报告

专业名称	很对口	比较对口	一般	比较不对口	很不对口	对口度
应用化学	13.79%	48.28%	34.48%	0.00%	3.45%	96.55%
材料科学与工程	11.11%	55.56%	29.63%	3.70%	0.00%	96.30%
市场营销	26.32%	63.16%	5.26%	5.26%	0.00%	94.74%
经济统计学	8.11%	51.35%	35.14%	5.41%	0.00%	94.59%
贸易经济	5.88%	47.06%	41.18%	5.88%	0.00%	94.12%
动画	19.87%	44.37%	29.80%	2.65%	3.31%	94.04%
工程管理	44.64%	39.29%	8.93%	3.57%	3.57%	92.86%
会计学	39.30%	37.55%	15.28%	4.80%	3.06%	92.14%
财务管理	30.36%	41.07%	19.64%	7.14%	1.79%	91.07%
审计学	46.88%	34.38%	9.38%	3.12%	6.25%	90.62%
自动化	20.75%	49.06%	20.75%	7.55%	1.89%	90.57%
摄影	23.81%	42.86%	23.81%	9.52%	0.00%	90.48%
化学工程与工艺	47.62%	23.81%	19.05%	4.76%	4.76%	90.48%
工商管理	12.07%	37.93%	39.66%	5.17%	5.17%	89.66%
数学与应用数学	5.88%	58.82%	23.53%	5.88%	5.88%	88.24%
体育教育	26.67%	31.11%	28.89%	11.11%	2.22%	86.67%
广播电视编导	22.22%	31.94%	31.94%	8.33%	5.56%	86.11%
信息管理与信息系统	8.57%	20.00%	57.14%	5.71%	8.57%	85.71%
产品设计	28.57%	32.14%	25.00%	3.57%	10.71%	85.71%
机械电子工程	31.43%	31.43%	22.86%	2.86%	11.43%	85.71%
机械设计制造及其自动化	27.54%	36.23%	21.74%	10.14%	4.35%	85.51%
法学	50.00%	22.50%	12.50%	10.00%	5.00%	85.00%
国际经济与贸易	11.29%	33.87%	38.71%	11.29%	4.84%	83.87%
视觉传达设计	24.00%	38.67%	20.00%	13.33%	4.00%	82.67%
商务英语	25.00%	42.50%	15.00%	12.50%	5.00%	82.50%
环境设计	23.89%	42.48%	15.93%	7.96%	9.73%	82.30%
物流管理	22.73%	43.18%	15.91%	11.36%	6.82%	81.82%
测控技术与仪器	9.38%	40.62%	31.25%	15.62%	3.12%	81.25%
广播电视学	13.33%	33.33%	33.33%	13.33%	6.67%	80.00%
金融学	20.53%	32.45%	26.49%	11.92%	8.61%	79.47%
电子信息工程	17.24%	48.28%	13.79%	10.34%	10.34%	79.31%
土地资源管理	27.78%	30.56%	19.44%	8.33%	13.89%	77.78%
人文地理与城乡规划	16.00%	38.00%	22.00%	18.00%	6.00%	76.00%
资产评估	35.42%	22.92%	16.67%	10.42%	14.58%	75.00%
人力资源管理	40.74%	22.22%	11.11%	18.52%	7.41%	74.07%
投资学	18.52%	40.74%	14.81%	22.22%	3.70%	74.07%
法语	24.39%	14.63%	34.15%	7.32%	19.51%	73.17%
环境工程	27.27%	27.27%	18.18%	9.09%	18.18%	72.73%
汽车服务工程	16.28%	37.21%	18.60%	6.98%	20.93%	72.09%
劳动与社会保障	8.57%	37.14%	25.71%	20.00%	8.57%	71.43%

专业名称	很对口	比较对口	一般	比较不对口	很不对口	对口度
服装与服饰设计	14.63%	24.39%	29.27%	21.95%	9.76%	68.29%
公共事业管理	18.75%	6.25%	37.50%	18.75%	18.75%	62.50%
包装工程	19.57%	17.39%	23.91%	19.57%	19.57%	60.87%
城市管理	0.00%	29.41%	29.41%	23.53%	17.65%	58.82%
酒店管理	18.60%	23.26%	16.28%	30.23%	11.63%	58.14%
旅游管理	3.03%	21.21%	33.33%	33.33%	9.09%	57.58%
会展经济与管理	16.67%	16.67%	22.22%	22.22%	22.22%	55.56%
社会学	0.00%	20.00%	33.33%	0.00%	46.67%	53.33%
社会工作	15.62%	9.38%	25.00%	25.00%	25.00%	50.00%

2021 届毕业研究生主要专业为会计、金融、化学工程，对口度依次为 100.00%、97.14%、80.00%。

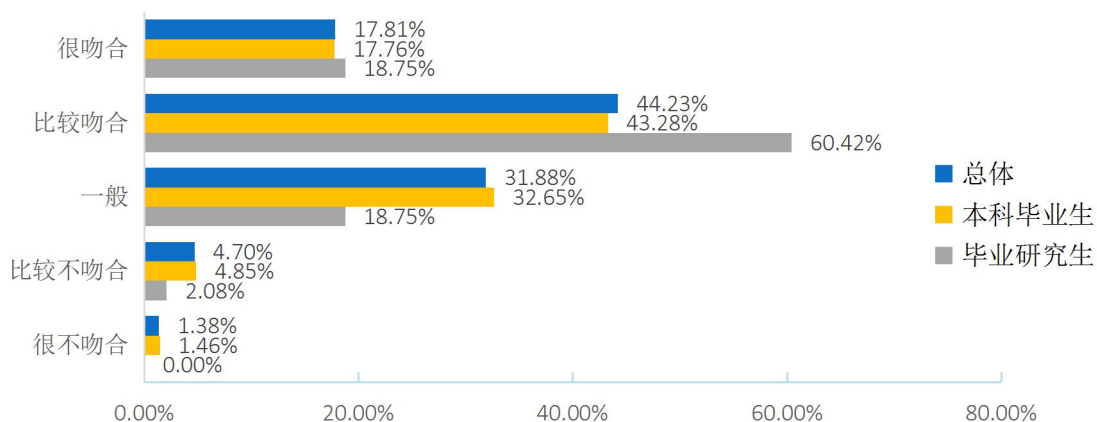
表 3-2 2021 届主要专业毕业研究生就业与专业对口度²⁰

专业名称	很对口	比较对口	一般	比较不对口	很不对口	对口度
会计	66.67%	26.67%	6.67%	0.00%	0.00%	100.00%
金融	25.71%	51.43%	20.00%	2.86%	0.00%	97.14%
化学工程	13.33%	53.33%	13.33%	20.00%	0.00%	80.00%

(二) 职业期待吻合度

1. 职业期待总体吻合度

2021 届毕业生目前从事的工作与自身职业期待总体吻合度为 93.92%。其中，“很吻合”、“比较吻合”、“一般”，占该题答题总人数比例依次为 17.81%、44.23%、31.88%。



²⁰主要就业专业指样本人数≥15 人的专业。数据来源：第三方机构新锦成-2021 届毕业生就业与培养质量调查。

图 3-2 2021 届毕业生的职业总体期待吻合度²¹

2.主要专业职业期待吻合度

主要专业 2021 届本科毕业生的职业期待吻合度均在 60.00%以上。其中，化学工程与工艺、商务英语、投资学吻合度均为 100.00%

表 3-3 2021 届主要专业本科毕业生职业期待吻合度²²

专业名称	很吻合	比较吻合	一般	比较不吻合	很不吻合	吻合度
化学工程与工艺	5.00%	65.00%	30.00%	0.00%	0.00%	100.00%
商务英语	15.00%	52.50%	32.50%	0.00%	0.00%	100.00%
投资学	7.41%	51.85%	40.74%	0.00%	0.00%	100.00%
动画	18.37%	42.86%	38.10%	0.00%	0.68%	99.32%
工程管理	27.27%	49.09%	21.82%	1.82%	0.00%	98.18%
财务管理	22.22%	42.59%	33.33%	1.85%	0.00%	98.15%
自动化	18.87%	47.17%	32.08%	1.89%	0.00%	98.11%
机械电子工程	28.57%	45.71%	22.86%	2.86%	0.00%	97.14%
信息管理与信息系统	8.57%	37.14%	51.43%	2.86%	0.00%	97.14%
广播电视编导	22.73%	39.39%	34.85%	3.03%	0.00%	96.97%
审计学	26.67%	43.33%	26.67%	3.33%	0.00%	96.67%
电子信息工程	17.24%	48.28%	31.03%	3.45%	0.00%	96.55%
金融工程	34.48%	44.83%	17.24%	3.45%	0.00%	96.55%
保险学	35.71%	39.29%	21.43%	3.57%	0.00%	96.43%
应用化学	10.71%	35.71%	50.00%	3.57%	0.00%	96.43%
会计学	27.15%	43.89%	25.34%	1.81%	1.81%	96.38%
环境设计	20.37%	53.70%	22.22%	3.70%	0.00%	96.30%
人文地理与城乡规划	20.41%	42.86%	32.65%	4.08%	0.00%	95.92%
视觉传达设计	18.57%	52.86%	24.29%	2.86%	1.43%	95.71%
计算机科学与技术	17.39%	34.78%	43.48%	4.35%	0.00%	95.65%
机械设计制造及其自动化	17.39%	37.68%	40.58%	4.35%	0.00%	95.65%
环境工程	18.18%	40.91%	36.36%	0.00%	4.55%	95.45%
国际经济与贸易	21.31%	32.79%	40.98%	3.28%	1.64%	95.08%
法学	38.46%	38.46%	17.95%	0.00%	5.13%	94.87%
市场营销	10.53%	68.42%	15.79%	0.00%	5.26%	94.74%
会展经济与管理	16.67%	33.33%	44.44%	5.56%	0.00%	94.44%
经济统计学	11.11%	41.67%	41.67%	5.56%	0.00%	94.44%
摄影	11.11%	44.44%	38.89%	5.56%	0.00%	94.44%
贸易经济	5.88%	58.82%	29.41%	5.88%	0.00%	94.12%
网络与新媒体	0.00%	62.50%	31.25%	6.25%	0.00%	93.75%
广播电视学	6.67%	40.00%	46.67%	6.67%	0.00%	93.33%

²¹ 数据来源：第三方机构新锦成-2021 届毕业生就业与培养质量调查。

²² 主要专业指样本人数≥15 人的专业。数据来源：第三方机构新锦成-2021 届毕业生就业与培养质量调查。

专业名称	很吻合	比较吻合	一般	比较不吻合	很不吻合	吻合度
金融学	17.57%	42.57%	33.11%	4.05%	2.70%	93.24%
物流管理	13.64%	47.73%	31.82%	6.82%	0.00%	93.18%
材料科学与工程	11.11%	33.33%	48.15%	7.41%	0.00%	92.59%
产品设计	32.00%	36.00%	24.00%	8.00%	0.00%	92.00%
服装与服饰设计	13.51%	43.24%	35.14%	5.41%	2.70%	91.89%
资产评估	27.66%	40.43%	23.40%	4.26%	4.26%	91.49%
包装工程	10.87%	34.78%	45.65%	4.35%	4.35%	91.30%
工商管理	12.50%	35.71%	42.86%	7.14%	1.79%	91.07%
测控技术与仪器	9.68%	45.16%	35.48%	9.68%	0.00%	90.32%
制药工程	6.45%	54.84%	29.03%	9.68%	0.00%	90.32%
体育教育	20.00%	45.00%	25.00%	7.50%	2.50%	90.00%
法语	15.79%	42.11%	31.58%	7.89%	2.63%	89.47%
土地资源管理	16.67%	41.67%	30.56%	11.11%	0.00%	88.89%
城市管理	5.88%	35.29%	47.06%	11.76%	0.00%	88.24%
劳动与社会保障	11.76%	47.06%	29.41%	8.82%	2.94%	88.24%
酒店管理	14.29%	50.00%	23.81%	7.14%	4.76%	88.10%
汽车服务工程	9.52%	45.24%	33.33%	11.90%	0.00%	88.10%
数学与应用数学	0.00%	64.71%	17.65%	17.65%	0.00%	82.35%
人力资源管理	25.93%	40.74%	14.81%	18.52%	0.00%	81.48%
旅游管理	0.00%	37.50%	43.75%	12.50%	6.25%	81.25%
社会工作	6.45%	38.71%	35.48%	16.13%	3.23%	80.65%
公共事业管理	12.50%	18.75%	31.25%	37.50%	0.00%	62.50%
社会学	6.67%	26.67%	26.67%	6.67%	33.33%	60.00%

2021 届毕业研究生主要专业为会计、化学工程、金融，吻合度依次为 100.00%、100.00%、94.29%。

表 3-4 2021 届主要专业毕业研究生职业期待吻合度²³

专业名称	很吻合	比较吻合	一般	比较不吻合	很不吻合	吻合度
会计	46.67%	53.33%	0.00%	0.00%	0.00%	100.00%
化学工程	0.00%	53.33%	46.67%	0.00%	0.00%	100.00%
金融	17.14%	51.43%	25.71%	5.71%	0.00%	94.29%

23 主要专业指样本人数≥15 人的专业。数据来源：第三方机构新锦成-2021 届毕业生就业与培养质量调查。

第二篇

就业发展趋势分析

第二篇：就业发展趋势分析

一、近三年规模和毕业去向落实率变化趋势

学校历来重视毕业生的就业工作，将实现毕业生的充分就业和高质量就业作为工作重心。如下图所示，近三届毕业生规模逐年扩大，毕业去向落实率始终保持在 77.00% 以上。其中 2021 届毕业生毕业去向落实率较 2020 届上涨 8.48 个百分点，较 2019 届下降 0.99 个百分点。

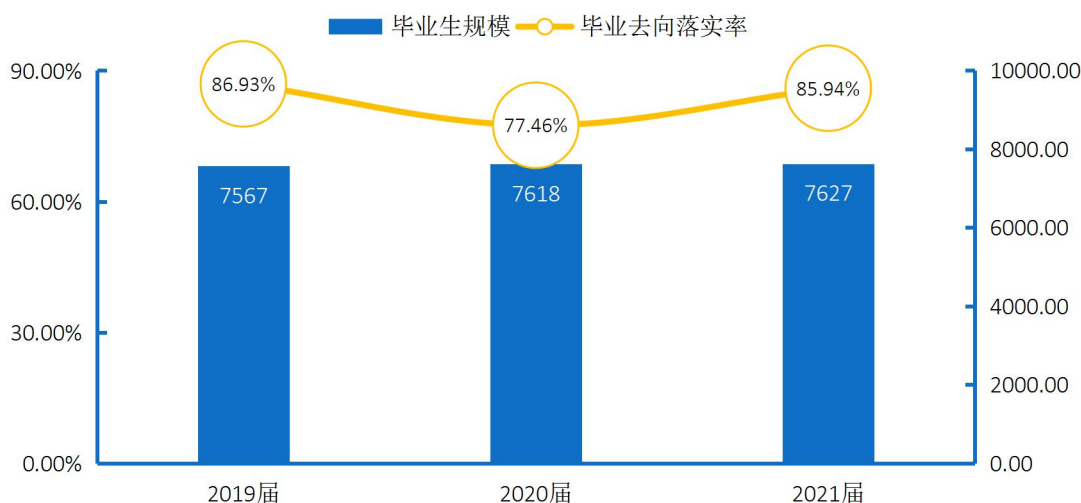


图 4-1 2018-2021 届毕业生规模及毕业去向落实率趋势变化²⁴

二、近三年协议和合同就业及国内升学变化趋势

协议和合同就业为近三届毕业生主要的就业选择，占比均在 44.00% 以上。另外选择升学的毕业生人数也呈逐年上升趋势，2021 届毕业生升学占比相较 2020 届上升 2.02 个百分点，相较 2019 届上升 4.03 个百分点。

²⁴ 数据来源：2019、2020 届数据均来自《重庆工商大学 2020 届毕业生就业质量年度报告》，2021 届数据来自重庆市大学中专毕业生就业办公信息系统。

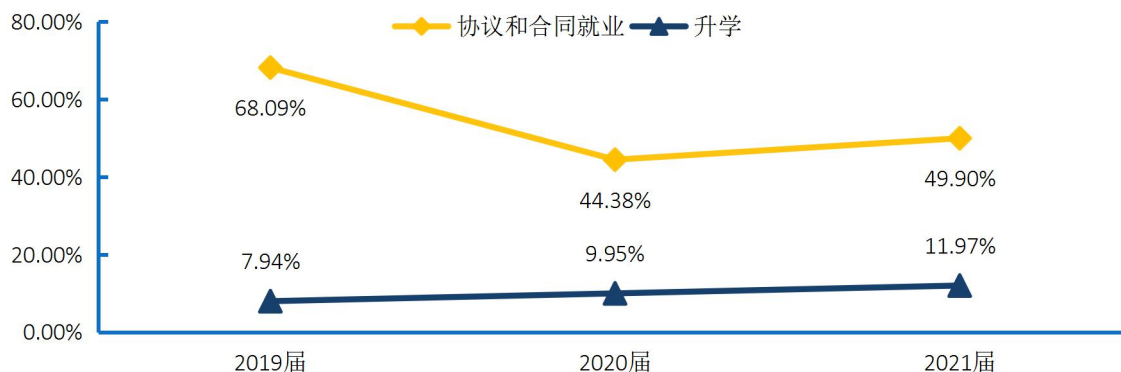


图 4-2 2019-2021 届毕业生毕业去向趋势²⁵

三、近三年就业地区变化趋势

重庆市成为近三年毕业生就业主战场。2021 届毕业生市内就业占比相较 2020 届下降了 0.98 个百分点，较 2019 届下降 1.76 个百分点，但近三届毕业生在市内就业的比例仍达 64.00% 以上，表明学校为重庆市的经济和社会发展提供了持续稳定的人才支持和智力支持。

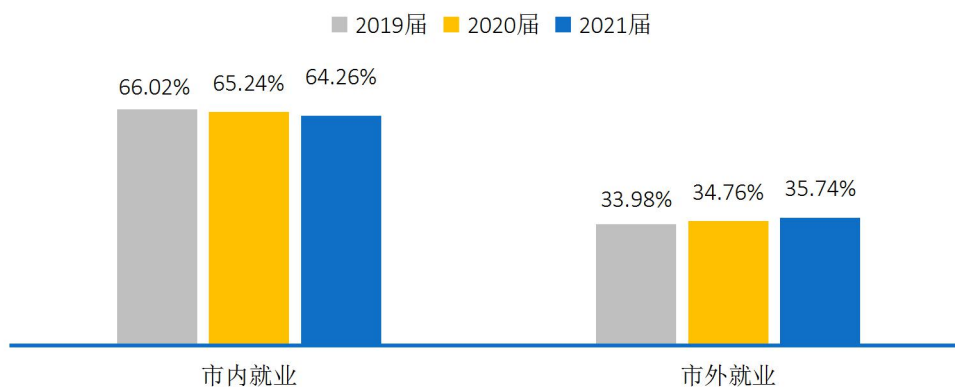


图 4-3 2019-2021 届毕业生就业地区分布²⁶

四、近三年就业行业变化趋势

近年来，学校毕业生的就业行业分布较为广泛，覆盖了“制造业”、“信息传输、软件和信息技术服务业”、“教育”等多个行业，可见学校人才培养目标与

²⁵ 数据来源：2019、2020 届数据均来自《重庆工商大学 2020 届毕业生就业质量年度报告》，2021 届数据来自重庆市大学中专毕业生就业办公信息系统。

²⁶ 数据来源：2019、2020 届数据均来自《重庆工商大学 2020 届毕业生就业质量年度报告》，2021 届数据来自重庆市大学中专毕业生就业办公信息系统。

社会需求相契合；其中“制造业”和“信息传输、软件和信息技术服务业”领域为近三届毕业生主要的就业行业选择。

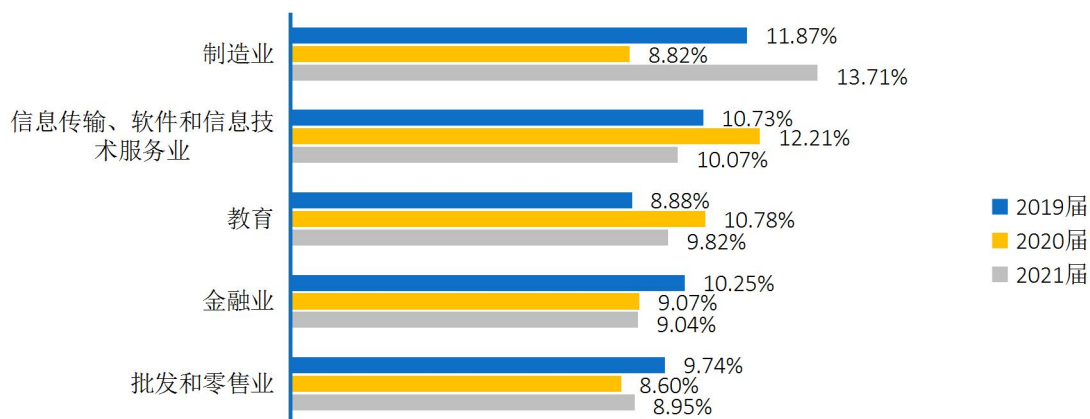


图 4-4 2019-2021 届毕业生就业行业分布²⁷

五、近三年就业单位变化趋势

近三届毕业生主要在其他企业就业，比例均处于 54.00%以上，其次为自由职业，比例超过 8.00%。主要就业单位与其他就业单位的差距连年缩小，体现出毕业生就业单位日趋多元化。

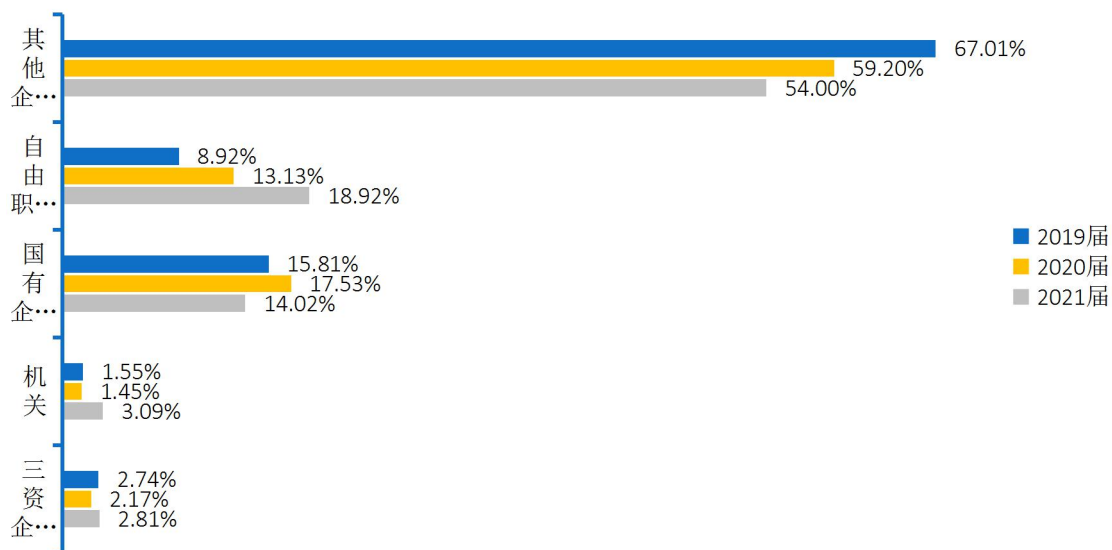


图 4-5 2019-2021 届毕业生主要就业单位分布²⁸

²⁷ 数据来源：2019、2020 届数据均来自《重庆工商大学 2020 届毕业生就业质量年度报告》，2021 届数据来自重庆市大学中专毕业生就业办公信息系统。

²⁸ 1.其他企业指除国有企业和三资企业之外的所有企业，主要包括民营企业、集体所有制企业等。

2. 数据来源：2019、2020 届数据均来自《重庆工商大学 2020 届毕业生就业质量年度报告》，2021 届数据来自重庆市大学中专毕业生就业办公信息系统。

第三篇

毕业生调研评价



第三篇：毕业生调研评价

学生对学校的教育教学评价对学校专业结构的优化、培养方案的完善及课程设置的改进等具有重要的参考价值，因此调查了解毕业生对学校的满意度及推荐度、对教育教学的评价以及对就业教育与服务的评价。这些调查将为学校有关部门在教育教学改革、人才培养等方面提供数据支持。具体内容如下所示。

一、毕业生对人才培养的评价

（一）对学校的满意度

2021 届毕业生对学校的总体满意度为 99.12%，均值 4.35（5 分制），偏向“很满意”。其中，选择“很满意”、“比较满意”、“一般”的毕业生人数占该题答题总人数的比例依次为 45.90%、44.49%、8.73%。

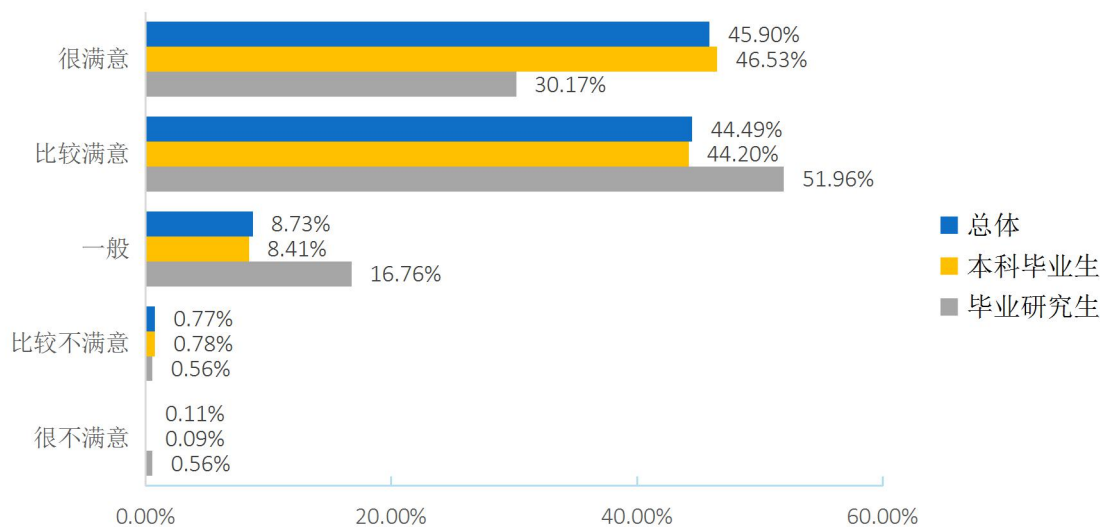


图 5-1 2021 届毕业生对学校的满意度²⁹

（二）对学校的推荐度

2021 届毕业生对学校的推荐度为 88.93%，9.57%的毕业生不确定是否向他人推荐学校。

²⁹ 数据来源：第三方机构新锦成-2021 届毕业生就业与培养质量调查。

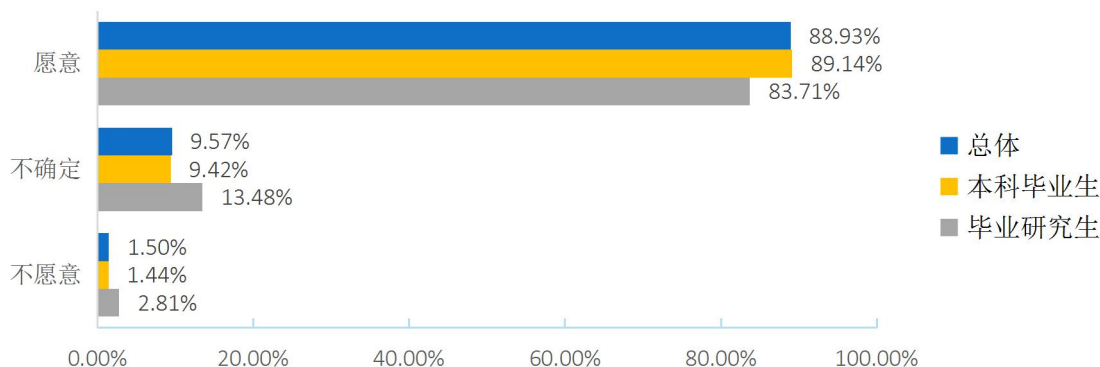


图 5-2 2021 届毕业生对学校的推荐度³⁰

（三）教育教学评价

1.对任课教师的评价

（1）对专业课任课教师的评价

2021 届毕业生对学校专业任课教师总体满意度(教学态度、教学水平)为 99.11%；毕业生对专业任课教师教学态度的满意度为 99.10%，毕业生对专业任课教师教学水平的满意度为 99.12%。




图 5-3 2021 届毕业生对专业课任课教师的评价³¹

（2）对公共课任课教师的评价

2021 届毕业生对学校公共课任课教师总体满意度（教学态度、教学水平）为 99.42%。毕业生对公共课任课教师教学态度的满意度为 99.38%，毕业生对公共课任课教师教学水平的满意度为 99.47%。

³⁰ 数据来源：第三方机构新锦成-2021 届毕业生就业与培养质量调查。

³¹ 数据来源：第三方机构新锦成-2021 届毕业生就业与培养质量调查。




图 5-4 2021 届毕业生对公共课任课教师的评价³²

2.对教学工作的评价

2021 届毕业生对学校教学工作总体满意度（课堂教学、实践教学）为 98.86%。其中，毕业生对课堂教学的满意度为 99.21%，毕业生对实践教学满意度为 98.50%。

表 5-1 2021 届毕业生对教学工作的评价³³

类别	很满意	比较满意	一般	比较不满意	很不满意	满意度
总体	42.08%	45.43%	11.35%	0.95%	0.19%	98.86%
课堂教学	43.28%	46.43%	9.50%	0.60%	0.19%	99.21%
实践教学	40.87%	44.43%	13.20%	1.31%	0.19%	98.50%

表 5-2 2021 届本科毕业生对教学工作的评价³⁴

类别	很满意	比较满意	一般	比较不满意	很不满意	满意度
总体	42.55%	45.26%	11.04%	0.97%	0.18%	98.85%
课堂教学	43.75%	46.20%	9.25%	0.62%	0.18%	99.20%
实践教学	41.36%	44.32%	12.84%	1.31%	0.18%	98.51%

表 5-3 2021 届毕业研究生对教学工作的评价³⁵

类别	很满意	比较满意	一般	比较不满意	很不满意	满意度
总体	30.06%	49.72%	19.10%	0.56%	0.56%	98.88%
课堂教学	31.46%	52.25%	15.73%	0.00%	0.56%	99.44%
实践教学	28.65%	47.19%	22.47%	1.12%	0.56%	98.31%

³² 数据来源：第三方机构新锦成-2021 届毕业生就业与培养质量调查。

³³ 满意度=（“很满意”人数+“满意”人数+“基本满意”人数）÷（答题总人数—无法评价人数）×100%。数据来源：第三方机构新锦成-2021 届毕业生就业与培养质量调查。

³⁴ 满意度=（“很满意”人数+“满意”人数+“基本满意”人数）÷（答题总人数—无法评价人数）×100%。数据来源：第三方机构新锦成-2021 届毕业生就业与培养质量调查。

³⁵数据来源：第三方机构新锦成-2021 届毕业生就业与培养质量调查。

二、毕业生对就业教育与服务的评价

1.对就业教育的评价

2021 届毕业生对学校就业教育的总体满意度为 96.97%。其中，毕业生对“生涯规划/就业指导课”满意度为 96.44%，毕业生对“职业咨询与辅导”满意度为 97.49%。

表 5-4 2021 届毕业生对学校就业教育的评价

类别	很满意	比较满意	一般	比较不满意	很不满意	满意度
总体	29.32%	41.11%	26.54%	1.93%	1.11%	96.97%
职业咨询与辅导	29.76%	41.84%	25.89%	1.64%	0.86%	97.49%
生涯规划/就业指导课	28.88%	40.37%	27.19%	2.21%	1.35%	96.44%

表 5-5 2021 届本科毕业生对学校就业教育的评价³⁶

类别	很满意	比较满意	一般	比较不满意	很不满意	满意度
总体	29.95%	41.45%	25.82%	1.74%	1.04%	97.22%
职业咨询与辅导	30.39%	42.12%	25.26%	1.43%	0.81%	97.76%
生涯规划/就业指导课	29.51%	40.79%	26.37%	2.06%	1.27%	96.67%

表 5-6 2021 届毕业研究生对学校就业教育的评价³⁷

类别	很满意	比较满意	一般	比较不满意	很不满意	满意度
总体	13.66%	32.51%	44.54%	6.56%	2.73%	90.71%
职业咨询与辅导	14.21%	34.97%	41.53%	7.10%	2.19%	90.71%
生涯规划/就业指导课	13.11%	30.05%	47.54%	6.01%	3.28%	90.71%

2.对就业服务的评价

2021 届毕业生对学校就业服务的总体满意度为 97.98%。其中，毕业生对“就业手续办理”满意度最高，为 98.46%，毕业生对“招聘会/宣讲会安排”满意度相对较低，为 97.05%。

表 5-7 2021 届毕业生对学校就业服务的评价³⁸

类别	很满意	比较满意	一般	比较不满意	很不满意	满意度
总体	30.37%	45.00%	22.61%	1.46%	0.57%	97.98%
就业手续办理	29.60%	45.91%	22.95%	1.12%	0.42%	98.46%
招聘信息通报	31.95%	46.27%	20.02%	1.29%	0.46%	98.25%
就业帮扶与推荐	30.06%	45.19%	22.91%	1.31%	0.53%	98.16%
招聘会/宣讲会安排	29.86%	42.61%	24.57%	2.11%	0.84%	97.05%

³⁶ 数据来源：第三方机构新锦成-2021 届毕业生就业与培养质量调查。

³⁷ 数据来源：第三方机构新锦成-2021 届毕业生就业与培养质量调查。

³⁸ 数据来源：第三方机构新锦成-2021 届毕业生就业与培养质量调查。

表 5-8 2021 届本科毕业生对学校就业服务的评价³⁹

类别	很满意	比较满意	一般	比较不满意	很不满意	满意度
总体	30.95%	45.36%	21.82%	1.33%	0.54%	98.13%
就业手续办理	30.05%	46.33%	22.20%	1.01%	0.42%	98.57%
招聘信息通报	32.64%	46.39%	19.37%	1.16%	0.44%	98.40%
就业帮扶与推荐	30.62%	45.47%	22.20%	1.23%	0.48%	98.29%
招聘会/宣讲会安排	30.49%	43.24%	23.53%	1.91%	0.83%	97.26%

表 5-9 2021 届毕业研究生对学校就业服务的评价⁴⁰

类别	很满意	比较满意	一般	比较不满意	很不满意	满意度
总体	15.84%	35.95%	42.42%	4.68%	1.10%	94.22%
就业手续办理	18.23%	35.36%	41.99%	3.87%	0.55%	95.58%
就业帮扶与推荐	16.02%	38.12%	40.88%	3.31%	1.66%	95.03%
招聘信息通报	14.84%	43.41%	36.26%	4.40%	1.10%	94.51%
招聘会/宣讲会安排	14.29%	26.92%	50.55%	7.14%	1.10%	91.76%

³⁹ 数据来源：第三方机构新锦成-2021 届毕业生就业与培养质量调查。

⁴⁰ 数据来源：第三方机构新锦成-2021 届毕业生就业与培养质量调查。

第四篇

用人单位对毕业生及学校的评价



第四篇：用人单位对毕业生及学校的评价

将学校毕业生质量测量主体放到用人单位身上，能够比较真实地反映毕业生的质量，进而更加全面地反映学校人才培养过程中存在的问题。因此，建立毕业生质量外部测评体系，对于学校人才培养模式的改进和完善具有积极意义。

一、对毕业生的评价

用人单位对 2021 届毕业生的工作表现的满意度为 98.45%，其中评价为“非常满意”的占比相对较高，为 59.79%。

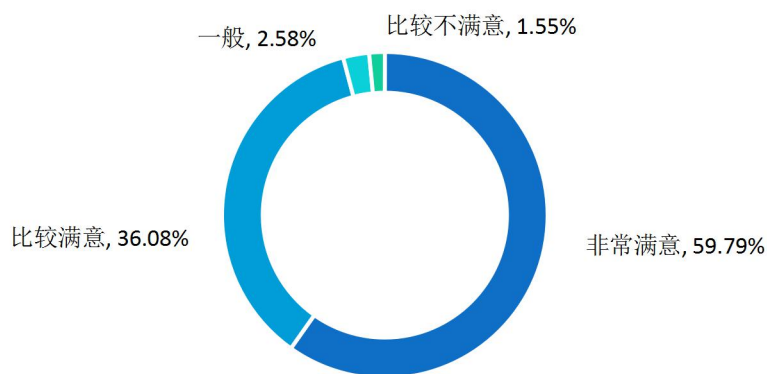


图 6-1 用人单位对 2021 届毕业生的满意度⁴¹

二、对学校招聘服务的评价

用人单位对学校招聘服务的满意度为 100.00%。其中，58.95%的用人单位对学校招聘服务表示“非常满意”，36.84%的用人单位对学校招聘服务表示“比较满意”。

⁴¹ 数据来源：第三方机构新锦成-2021 届毕业生用人单位调查。

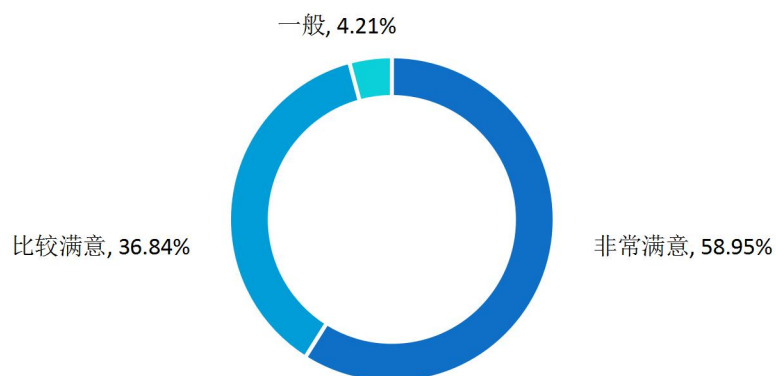
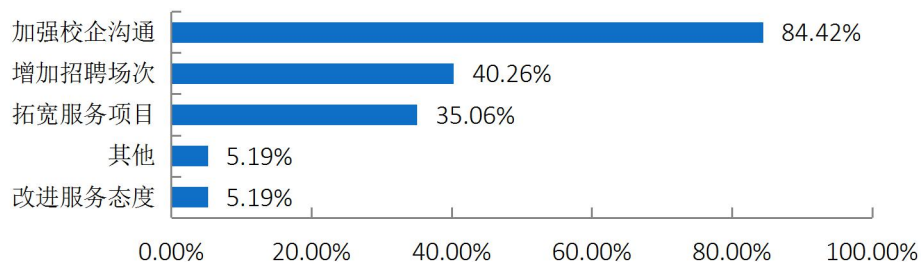


图 6-2 用人单位对学校招聘服务的满意度⁴²

用人单位普遍认为学校应在“加强校企沟通”、“增加招聘场次”和“拓宽服务项目”这三个方面来加强就业工作。



⁴² 数据来源：第三方机构新锦成-2021 届毕业生用人单位调查。

第五篇

就业创业工作举措



第五篇：就业创业工作举措

重庆工商大学是国家“中西部高校基础能力提升计划”重点支持高校、重庆市国际人文特色高校，是重庆市唯一公立的以财经类为优势的普通本科高校。在市教委及有关部门的领导下，学校党委和行政高度重视就业工作，认真贯彻就业优先战略、落实更加积极的就业政策、做好“六稳”、“六保”工作，以学生为本，多措并举、多维着力，努力提升就业服务质量，努力实现毕业生更高质量和更充分就业。

一、上下合力抓就业，就业工作全员化

学校认真贯彻落实就业工作“一把手”工程及全员关心支持就业的相关制度，今年出台《关于进一步做好“三全”促进毕业生就业创业工作的通知》（重工商大委〔2021〕49号），从提高政治站位，明确工作职责；落实责任机制，完善考评机制；建立激励机制，落实绩效分配；优化培养过程，形成联动机制；强化督查督导，严格追究问责等五个方面进行了要求。

2021 届毕业生就业工作开展以来，学校党委书记、校长、分管副校长带领就业部门相关人员积极研判形势，前后共召开七次学校层面就业工作推进会，请各学院就业工作负责人、毕业班辅导员、专业教师分享先进的工作经验和方法，推进工作开展。分管校领导走访学院调研就业工作存在的问题和困难，纪委书记带队到学院督查督导学院就业工作落实情况。此外，学校党委常委会、校长办公会把就业工作列为重要议题进行研判。

二、加强就业市场建设，优质就业市场建设创历史新高

学校积极开拓就业市场，分管校领导带队走访深圳、珠海人力资源机构和重点用人单位，积极参加重庆南岸经开区、两江新区、用人单位以及科学城璧山片区、高新区人才交流会，深入了解了政府的相关就业政策、企业现状以及我校毕业生的就业发展情况，准确掌握了新时期企业的人才需求和用人标准，加强了我校与政府、企业的联系，拓宽了我校毕业生的就业渠道，为推动毕业生就业发挥了积极作用。

学校为 2021 届毕业生共举办 747 场优质单位专场招聘会，提供岗位 39681 个；举办 3 场大型线下双选会、5 场中型双选会和 5 场空中双选会，先后有 1500 余家企业招聘，提供近 5 万岗位；除各种形式的单位校招外，就业中心通过网络平台发布校外招聘职位信息 1100 余条，提供就业岗位 1 万余个。

三、把“互联网+就业”向深层次推进，提升就业服务精准化水平

从去年开始，招聘信息、实习信息、讲座信息开始启用企业微信分类推送到每个学生手上，实现信息及时送达，这也是目前重庆市唯一一所能够把信息送到每个毕业生手上的高校。

积极适应疫情防控常态化背景下线上线下就业市场转换需求，率先加入市级智慧就业平台，加大校内使用力度，本学期实现单位信息发布、信息共享、数据对接、签约登记、线上简历等功能，受到市教委的肯定和表扬。

四、打造职业生涯发展教育体系，提高学生的就业竞争力

学校优化就业指导课程教学体系，为了改进《大学生职业生涯规划与就业指导》课程的授课方式，提升授课质量，就业指导教研室经过多次调研，不断推行教学改革，课程的教案、课件经多次教研活动研讨修改，得到全体任课教师和学生的好评，教学效果及学生满意度不断提高。为了解决目前学分不够、职业实践教育欠缺、提升学生职业能力，招就处通过多方争取，在学校支持下将就业指导课增加了 0.5 个学分用于大四毕业生就业指导实践教育，实现了将职业生涯教育贯穿人才培养的全过程。除课堂教学外，就业指导中心通过团体辅导、一对一咨询等方式，及时疏导毕业生求职焦虑等心理问题，帮助毕业生调整就业预期，科学规划职业生涯，积极主动就业创业。

2021 年的 4 月和 10 月，学校就业指导中心与小灶能力派每个学期均联合举办

为期一个月的“职场训练营”。针对考公考编学生，举办 9 场公职就业讲座，此外，还邀请校内外人力资源和就业指导专家，线上开展以个体咨询、团体辅导、讲座为主要形式的就业力提升活动。

五、精准施策，扎实推进就业困难学生帮扶

学校认真贯彻落实教育部及市教委相关文件精神，扎实推进特殊困难群体就业帮扶工作。建立《重庆工商大学就业困难毕业生信息数据库》，精准推介、重点推荐、个性化辅导，实行“一对一”帮扶，“多对一”重点帮扶，对特殊就业群体毕业生情况要求做到“专人跟进”、“一人一策”。2021 年 5 月，学校专门邀请南岸区、科学城 48 家优质企业到校召开帮扶专场；召开“校长面对面午餐会”，邀请未就业毕业生、就业困难毕业生和校领导、职能部门以及学院负责人面对面答疑解惑，助力毕业生就业。

经过各学院努力，2021 届原建档立卡贫困大学生有就业意愿需帮扶的毕业生全部清零。另外，2021 年通过组织申请，获批重庆市 2021 届在校生求职创业补贴 1120800 元，直接受惠学生 1401 人，比去年多 132 人。

六、大力推进创新创业教育，不断提升学生创新创业能力

学校把“树立创新创业理念——建立创新创业意识——创新创业知识储备——创新创业方法技能获得——创新创业实践活动验证”作为创新创业人才培养逻辑主线，“五个课堂”协同培养，形成覆盖人才培养全过程的创新创业培养体系。以“五个课堂”的改革实践，推进创新创业教育课程建设、教法改革、实践实训、教学管理、师资队伍和条件保障等体系建设，取得了明显效果。

学校通过“三个融合”切实推进创新创业教育改革。一是创新与创业课程融合。学校已开设《创业金融》《创业综合实验》《电子商务风险投资与创业》等创新创业基础、实践类课程 234 门、7,488 学时，其中必修课 2 门，实训、实践类课程 14 门，每年 7,000 余人接受教育，占在校生 23%；二是线上与线下平台融合。通过慕

课、微课、视频公开课等在线开放课程的建设与应用，对《大学生创业仿真与小微企业成长》等 39 门在线开放课程给予学分认证；三是理论与实训融合。学校把通识课、创新创业课、专业拓展课、案例和教辅材料等作为建设重点，已编写、出版《探索创新创业教育深化实验教学改革》《大学生创业与小微企业成长》等专著或论文集 3 部，本年度新增出版《审计综合模拟实训》《电子商务网站开发实践》《证券投资分析实验》等创新创业实验教材 3 本。

2020-2021 学年，学校有 55 名学生获得国家奖学金，818 名学生获得国家励志奖学金。学生获得省部级及以上各类学科竞赛奖励 1216 项，其中国家级奖项 451 项，省部级奖项 765 项；推进学生德智体美劳全面发展，激励学生积极参加文艺、体育类竞赛活动，也取得了较好的成绩，共荣获省部级及以上奖励 86 项，其中国家级奖项 10 项，省部级奖项 76 项。

2020-2021 学年，“挑战杯”全国大学生课外学术科技作品竞赛获国赛铜奖 1 项，省赛金奖 1 项、银奖 3 项、铜奖 6 项。学校高度重视学生专业技能培养，始终把开展专业技能竞赛作为推动学校培养优秀本科人才的重要措施，积极组织参加“互联网+”大学生创新创业大赛等各类竞赛活动。各类学科竞赛成绩明显提高，在各级各类比赛中我校学生共有 1500 人次获省部级（赛区）及以上奖励，而在学校级别资助的共计投入约 70 余万元资金资助和奖励了 20 项学科竞赛活动，共获特等奖 1 项，一等奖 8 项，二等奖 19 项，三等奖 37 项；省部级（赛区）一等奖 87 项，二等奖 57 项，三等奖 39 项。

学校每年拨出创新创业专项资金，大力资助学生科技创新基金项目、大学生创新创业训练计划项目、优创优帮”大学生创业扶持计划、积极开展“互联网+”创新创业大赛的选拔和培育工作，推进创新创业教育改革实践。积极与校外资源对接，创新驱动，产教融合，建设了校企合作的“众创空间”“创新中心”“产业园”等校内外 16 家创新创业孵化基地，培育孵化大学生创业团队 80 余个，创办企业 30

余个。中国教育新闻网、重庆广电、华龙网等多家媒体对我校创业实践教育做了多次专题报道。

第六篇

发挥就业工作对教学综合改革的作用



第六篇：发挥就业工作对教育教学综合改革作用

一、开展毕业生就业情况跟踪调查，改进教育教学和管理工作

学校委托第三方评估机构，通过发放调查问卷、电话回访等方式，在毕业生离校前、离校后半年开展侧重点不同的毕业生就业满意度调查和用人单位满意度调查，对毕业生就业状况、培养状况、求职过程与就业效果、服务重庆状况、用人单位满意度等指标进行评估。同时，征求毕业生对学校课程设置、教师管理、学生管理、教学设施等工作的意见和建议，以改进学校的相关工作。

二、将就业情况与招生计划编制相结合，优化专业结构

学校招生部门根据各专业就业数量和质量，结合社会发展需求，特别是重庆市产业布局和支柱产业发展需求，不断完善我校各本科专业招生计划编制机制，努力实现专业人才培养质量、就业数据反馈与招生计划的互动。对就业情况不理想的专业采取限期整改、减少招生、隔年招生或者停止招生等政策；对就业情况较好的专业采取增加计划的政策；针对新兴社会需求增设相关专业。同时着力探索大类招生方式，2021 年共有经济与贸易类、财政类、金融学类、工商管理类、旅游管理类、工商管理类（财会）、法学类、机械类、化工与制药类、计算机类、社会学类、公共管理类、新闻传播学类共 13 个招生大类，涉及会计学等 38 个专业。卓越人才、大商科新工科、专业认证等教学改革工作已经相继启动，稳步推进。2021 年学校新增智能车辆工程、数据计算及应用、影视摄影与制作 3 个专业，停招汽车服务工程 1 个专业，专业结构进一步优化。

三、以就业促教改，提高人才培养质量

1. 优化人才培养方案，培养社会需要的人才

贯彻落实中共中央国务院、教育部、重庆市委、重庆市人民政府、重庆市教委的新文件精神，对 2021 级本科人才培养方案进行优化完善，进一步推进人才培养内涵建设与发展，旨在培养德智体美劳全面发展社会主义建设者和接班人。

学校党委常委会、校长办公会审议通过了《关于编制 2021 级本科人才培养方案的通知》，还进一步对编制 2021 级本科人才培养方案部分新增/调整课程（含理论与实践教学）作了规范，在培养方案中体现在：调整《思想道德修养与法律基础》为《思想道德与法治》，强化劳动教育全过程、美育教育、体育教育，强化心理健康教育、就业教育，军事理论与军事技能教学，突出交叉复合性课程和特色方向设置，大类招生和大类培养、国际化课程等。依据《法学类专业教学质量国家标准》（2021 年版），会同法学与社会学学院修订法学专业人才培养方案，开设习近平法治思想必修课，面向非法学专业学生开设习近平法治思想相关公共选修课，进一步加强习近平法治思想课程模块等，培养德才兼备高素质法治人才。

2. 加强专业课程建设，提升学生专业素质

学校全面推进新文科、新工科建设。本年度，获市级高水平新文科建设学校（培育）项目 1 个，获市级基础学科人才培育示范基地项目 1 个，获市级示范性现代产业学院立项（培育）项目 2 个，获教育部首批新文科研究与改革实践项目 2 项。相继出台《重庆工商大学高水平新文科大学建设方案》、《重庆工商大学新工科建设方案》、《重庆工商大学食品营养与健康（火锅）现代产业学院建设方案》、《重庆工商大学智能信息技术现代产业学院建设方案》、《重庆工商大学经济学拔尖人才培养示范基地建设方案》。

学校大力推进一流专业、一流本科建设。获批 4 个国家级一流专业建设点，10 个市级一流专业建设点，并组织 12 个专业申报 2021 年度国家级一流专业建设点。截至目前，我校共有 13 个国家级一流专业，29 个市级一流专业。完成了 13 个国家级一流专业建设点、19 个市级一流专业建设点三年目标建设任务书的填报工作，开展精准管理；启动了 2021 年获批的 10 个市级一流专业建设点填报三年目标建设任务书，明确任务内容；召开国家级一流本科专业建设工作会，完成专业建设预评估报告，积极支持其他专业对照一流专业建设目标，开展内涵建设；完成学校十四五专业建设规划，配合学校机构调整，开展学科专业的同步发展。根据社会经济发展需要，实施专业的动态管理，2021 年新增两个本科专业，并申报 2 个备案专业和 1 个审批专业。2 个特色专业群、5 个大数据智能化特色专业顺利通过验收。

优化调整专业课程设置，不断提升课程质量和标准。认真贯彻落实党中央国务院在新时代对人才培养提出的新要求，从德、智、体、美、劳等方面优化课程设置，提升课程难度。加大通识课程教育体系的建设，组建跨学校的南岸四校通识课虚拟教研室。引入长江雨课堂、超星、智慧树等课堂智慧教学平台工具，与学校的在线综合学习平台共同打造交互、立体多维的学习空间和学习环境，鼓励老师学生积极参加课堂教学改革。本年度共有 1134 名教师、758 个教学班级的 35755 人次的学生通过长江雨课堂开展智慧教学。本年度，获市级微课比赛一等奖 1 个，三等奖 2 个，推荐 41 门课程参加市级一流课程评选。目前我校共有 2 门国家级一流课程，24 门市级一流课程（线上课程 8 门、线下课程 6 门线上线下混合式课程 6 门、社会实践课程 1 门、虚拟仿真课程 3 门）。

结语

促进高校毕业生就业创业，既是民生，也是国计，是社会稳定、和谐、健康发展的基础和保障，也是实现“两个一百年”奋斗目标、实现中华民族伟大复兴中国梦的基石。党的十九届五中全会以来，党中央、国务院始终把高校毕业生就业作为稳就业、保就业工作的重中之重，以实施高校毕业生就业创业促进计划为统领，以品质就业服务为支撑，精准施策，多方发力，来确保高校毕业生就业局势总体稳定。习近平同志多次强调“就业是最大的民生工程、民心工程、根基工程，必须抓紧抓实抓好。把做好就业工作摆到突出位置，尤其是要切实做好以高校毕业生为重点的青年就业工作。要求各级党委和政府要落实已有的政策和措施，努力创造就业岗位，尽力吸纳更多高校毕业生就业创业。”同时寄语广大青年，要志存高远、脚踏实地。要转变择业观念，坚持从实际出发，勇于到基层一线和艰苦的地方去，把人生的路一步步走稳走实，善于在平凡岗位上创造不平凡的业绩。希望广大青年学生把自己的人生追求同国家发展进步、人民伟大实践紧密结合起来，刻苦学习，脚踏实地，锐意进取，在创新创业中展示才华、服务社会。

就业，牵动着千家万户的生活，不能单单依靠国家发力，在面对毕业生就业创业工作的新挑战和新要求，学校更要有新举措、新作为。

未来的工作中，学校要全面贯彻党的十九届五中全会精神和党中央、国务院决策部署，落实会议精神，重点抓好高校毕业生就业问题，聚焦学生求职中的所思所盼，综合运用各项政策措施和服务手段，健全就业服务机制；加强就业资源统筹，突出困难帮扶；引导扶持毕业生创新创业，努力实现毕业生高质量充分就业。同时，强化开放意识，重视教育质量，激发内涵素养，引导学生服务国家发展战略，鼓励学生深入基层一线建功立业，逐梦青春，为国家经济社会建设和民族伟大复兴做出更大的贡献！