



南昌大学

南昌大学

2021届毕业生就业质量年度报告

RESEARCH REPORT

南昌大学
二〇二一年十二月

目录

学校概况	I
报告说明	V
第一篇：毕业生就业基本情况	1
一、毕业生的规模和结构	1
（一）毕业生的总体规模	1
（二）学院结构	1
（三）专业结构	3
（四）性别结构	8
（五）少数民族结构	9
（六）生源结构	9
二、毕业去向落实率	10
（一）毕业去向落实率	10
（二）各学院及专业的毕业去向落实率	11
第二篇：毕业生就业流向	16
一、毕业去向分布	16
（一）就业单位分布	16
（二）就业行业分布	16
（三）就业职业分布	17
（四）就业区域分布	18
（五）省内六大重点优势产业分布	20
（六）世界 500 强企业/中国 500 强企业就业情况	21
二、自主创业状况	23
（一）创业人数及比例	23
（二）创业原因	23
（三）创业类型	23

(四) 创业行业.....	24
(五) 创业行业与所学专业的相关性.....	25
三、国内升学(研究生).....	25
(一) 升学人数及比例.....	25
(二) 升学院校层次及重点升学院校.....	25
(三) 升学原因.....	26
(四) 升学专业一致性.....	27
四、出国(境).....	27
(一) 留学人数及比例.....	27
(二) 留学国家(地区)及留学院校.....	27
(三) 留学原因.....	28
(四) 留学专业一致性.....	29
五、未就业分析.....	29
第三篇：就业质量相关分析.....	31
一、就业质量调研方案.....	31
二、就业现状满意度.....	32
(一) 工作总体及职业发展前景满意度.....	32
(二) 就业能力满足度.....	32
三、工作与专业相关度.....	33
(一) 工作与专业相关度.....	33
(二) 从事与专业不相关工作的原因.....	33
四、职业期待吻合度.....	34
五、就业感受.....	34
(一) 专业发展前景.....	34
(二) 培训机会.....	35
(三) 工作压力.....	35
六、就业影响因素分析.....	36
(一) 就业因素.....	36

(二) 求职收益转化	37
(三) 学生就业背景	38
第四篇：对教育教学反馈与分析	40
一、人才培养调研方案	40
二、毕业生对教育教学的反馈	41
(一) 毕业生对专业认知分析	41
(二) 毕业生对学校认同度评价	42
(三) 毕业生对母校就业创业服务评价	43
(四) 毕业生对人才培养工作评价	44
(五) 毕业生对实践教学环节评价	46
(六) 毕业生对课程设置评价	46
(七) 毕业生对公共资源满意度	47
三、用人单位对教育教学的反馈	48
(一) 用人单位基本情况	48
(二) 用人单位对毕业生总体评价	49
(三) 用人单位对毕业生创新能力评价	50
(四) 用人单位对毕业生专业能力评价	50
(五) 用人单位对学校就业服务工作的评价	52
(六) 用人单位招聘需求的反馈	53
(七) 用人单位对学校人才培养的反馈建议	55
第五篇：就业工作举措与特点	56
一、大力开拓市场性岗位	56
二、充分利用政策性岗位	57
三、构建立体化就业指导体系	57
四、建立全方位就业服务体系	58

学校概况

南昌大学是国家“双一流”计划世界一流学科建设高校、教育部与江西省部省合建高校、国家“211工程”重点建设高校、江西省高水平大学整体建设高校。

学校地处“英雄城”南昌市，拥有前湖、青山湖、东湖、鄱阳湖 4 个校区，其中前湖主校区占地面积 4321 亩，校舍建筑面积 150 万平方米。

学校办学始于 1921 年创办的江西公立医学专门学校和 1940 年创建的国立中正大学。1993 年，江西大学与江西工业大学合并组建南昌大学，开创了全国高等教育体制改革的先河。2005 年，南昌大学与江西医学院合并组建新南昌大学，揭开了学校改革发展的崭新一页。党和国家领导人、教育部和江西省委、省政府高度重视学校的建设与发展。2008 年 10 月，习近平同志视察学校时深情寄语“南昌大学前景无限”。2016 年 2 月，习近平总书记再次亲临学校视察，就高校科研创新和人才培养发表重要讲话，并勉励学校走创新发展之路，希望当代大学生珍惜韶华，用青春铺路，让理想延伸。

学校现设有人文学部、社科学部、理工一部、理工二部和医学部，拥有 12 个学科门类的 132 个本科专业，3 个国家重点（培育）学科，22 个博士学位授权一级学科，3 个博士专业学位授权类别，11 个博士后科研流动站；51 个硕士学位授权一级学科，30 个硕士专业学位授权类别。学校设有 5 所直属附属医院，共有 9 个国家临床重点专科。学校的化学、临床医学、农业科学（食品科学与工程为主）、工程学、材料科学、药理学与毒理学、生物学与生物化学、分子生物学和遗传学等 9 个学科进入 ESI 世界排名前 1%。其中农业科学（食品科学与工程为主）进入 ESI 世界排名前 1‰，临床医学进入 ESI 世界排名前 2.2‰，化学进入 ESI 世界排名前 2.68‰。在全国第四轮学科评估中，食品科学与工程学科评估等级为 A，位列全国第 3 名。学校在 2021 第三方权威机构学术排名中进入全球前 400 位。

学校本部现有在编教职工 4400 人（其中专任教师 2688 人，正副教授 1530 人），其中中国科学院院士 1 人、中国工程院院士 1 人、“双聘”院士 4 人、国际食品科学院院士 1 人、国家级人才 82 人。全国优秀博士学位论文指导教师 1 人、国务院学位委员会学科评议组成员 1 人、国家级教学团队 1 个。学校始终坚持以人才培养为

中心，落实立德树人根本使命，近年来涌现了“全国教育系统先进集体”国家硅基 LED 工程技术研究中心、“全国工人先锋号”工程力学实验中心等先进集体和全国优秀共产党员江风益、国际护理界最高荣誉奖“南丁格尔奖章”获得者邹德凤等为代表的一批爱岗敬业、立德树人的先进典型；“江西省模范教师”王雨、“博导妈妈”石秋杰用生命诠释了南昌大学教师“爱党爱国、爱岗敬业、爱校如家、爱生如子”的“四爱”精神。

学校本部现有全日制本科学生 34232 人，各类研究生 16538 人，国（境）外学生 1679 人。学校积极推进人才培养模式改革，形成了以“三制、三化、三融合”为特征的拔尖人才培养模式、以卓越人才培养为代表的应用型人才培养模式、以双学位和主辅修为形式的复合型人才培养模式。入选国家级课程思政示范课程 4 门、国家级课程思政教学名师和团队 4 个。入选“高校思想政治工作精品项目”1 项。入选全国高校“百个研究生样板党支部”、全国高校“百名研究生党员标兵”。获评“全国党建工作标杆院系”1 个，“全国党建工作样板支部”2 个，全国高校“双带头人”教师党支部书记工作室 1 个。建校以来，学校共培养了 50 多万优秀人才，为国家和地方经济社会发展作出了重要贡献。

学校围绕立德树人根本任务，牢固树立人才培养的中心地位、教育教学的基础地位和本科教学的优先地位。对接教育部“双万”计划，获批 39 个国家级一流本科专业建设点、39 个省级一流本科专业建设点。30 门课程入选国家“一流课程”，总数位居部省合建高校首位，全国第 37 位。连续两届共获国家级教学成果二等奖 5 项。学校是全国首批深化创新创业教育改革示范高校，是教育部中国教育和科研计算机网（CERNET）江西主节点单位，是江西唯一参与中国下一代互联网示范工程 CNGI 建设的高校。

学校现有 1 个国家重点实验室，1 个国家工程技术研究中心，2 个国家地方联合工程研究中心，1 个国家示范型国际科技合作基地，1 个中国-加拿大食品科学与技术联合实验室（南昌），2 个教育部省部共建协同创新中心，1 个教育部高校科技成果转化和技术转移基地，1 个高校国家知识产权信息服务中心，1 个全国红色旅游创新发展研究基地，1 个全国高校思想政治工作队伍培训研修中心，1 个国家基因检测技术应用示范中心，2 个教育部重点实验室，3 个教育部工程研究中心，1 个国家级

大学科技园，2 个国家级虚拟仿真实验教学中心，5 个国家级实验教学示范中心，2 个国家级大学生校外实践教育基地，4 个国家级工程实践教育中心，9 个江西省协同创新中心，3 个“5511”重大科技创新培育平台，73 个省部级科技平台（不含附属医院），19 个省哲学社会科学重点研究基地。2021 年，学校获批国家自然科学基金立项 326 项，其中国家杰出青年科学基金 1 项、优秀科学青年基金项目 1 项、重点项目 2 项、重点国际（地区）合作与交流项目 1 项；获批国家社会科学基金项目 25 项。

学校协同创新能力不断增强，取得了一批原创性、标志性、有特色的科研成果。江风益教授团队“硅衬底高光效 GaN 基蓝色发光二极管”项目摘得 2015 年度唯一国家技术发明奖一等奖，这是自国家科学技术奖设立以来，首次由地方高校获得的一等奖，正助推江西打造“南昌光谷”。2019 年，经国家权威部门鉴定，高光效黄光 LED 技术等 5 项成果中，有 4 项国际领先，1 项国际先进。七届中国国际“互联网+”大学生创新创业大赛共获 23 枚金奖（含 7 个推荐国际项目），其中第七届大赛我校斩获 19 枚金奖（含 7 个推荐国际项目）并获得总决赛冠军。在中国高等教育学会公布的 2016-2020 年全国普通高校大学生竞赛排行榜（本科）列第 34 位，其中 2020 年列全国高校第 14 位。学校高水平科研论文取得突破，先后发表在 Science、Nature 子刊等高质量期刊上。学校还与政府、企事业单位开展全方位、多层次合作，促进科技成果转化，推进政产学研用紧密结合。学校 2019 年、2020 年连续两年荣获国家精准扶贫工作成效第三方评估“先进集体”。“稻渔工程”团队服务乡村振兴战略，荣获“中国青年五四奖章集体”。

学校加入了“中国-中东欧高校联合会”“一带一路暨金砖国家技能发展国际联盟”，是“南亚—东南亚高校联盟”创始高校之一和“欧亚-太平洋联盟”“中泰高等教育合作联盟”“长江-伏尔加河高校联盟”“中国-乌克兰大学联盟”成员单位，是中国教育交流协会常务理事单位、教育部来华留学示范基地、教育部留学服务中心出国留学培训基地、全国汉语水平 HSK 网考先进考点，是江西省唯一一所获批简化因公出国手续的高校。学校重视国际化办学，与 40 多个国家（地区）的 170 余所高校与科研机构建立了交流与合作关系。学校建立了中德研究院、中国-加拿大食品科学与技术联合实验室（南昌）、食品安全国际科技合作基地、国际食品创新研究

院、国际材料创新研究院，与俄罗斯高校共建了江西省首个俄语中心。与英国伦敦玛丽女王大学的合作办学项目办学效益及社会影响不断提升。学校分别在法国、西班牙与印度尼西亚设立了 4 个孔子学院和 2 个孔子课堂，在俄罗斯设立了汉语研究中心。拓宽学生国际交流渠道，近几年共有 5000 余名学生出国（境）交流学习。

进入新时代，南昌大学坚持以立德树人为根本，积极落实“人才强校、特色创新、产教融合”三大战略，遵循“育人为本、创新引领、合建驱动、改革攻坚、实干兴校、拼争一流”的发展思路，求真务实，开拓创新，朝着创建“具有江西底色、中国特色的世界一流大学”的宏伟目标奋勇前行！

（信息和数据截至 2021 年 11 月）

报告说明

为全面反映毕业生的就业状况，建立起就业与人才培养良性互动的长效机制，学校根据上级相关文件精神，结合学校实际情况，编制《南昌大学 2021 届毕业生就业质量年度报告》。本报告数据来源于两个方面：

1.南昌大学毕业生数据库。数据统计截止日期为 2021 年 8 月 31 日。使用数据主要涉及毕业生的规模和结构、毕业去向落实率、就业流向等。

2.第三方数据调查公司（新锦成）调研数据。面向 2021 届本科毕业生开展调研，南昌大学利用新的信息化平台，有效问卷回收率为 82.54%，使用数据涉及就业相关分析及对教育教学评价等部分。面向 2021 届本科毕业生就业单位开展调研，共回收用人单位有效问卷 591 份，使用数据涉及用人单位对毕业生满意度及能力评价、用人单位对学校就业创业服务工作评价等部分。

（说明：本报告主要涵盖前湖、青山湖、东湖 3 个校区的毕业生就业质量情况。）

第一篇：毕业生就业基本情况

一、毕业生的规模和结构

（一）毕业生的总体规模

南昌大学 2021 届本部毕业生共 11902 人，其中本科毕业生 8124 人，占毕业生总人数的 68.26%；毕业研究生¹3778 人，占毕业生总人数的 31.74%。

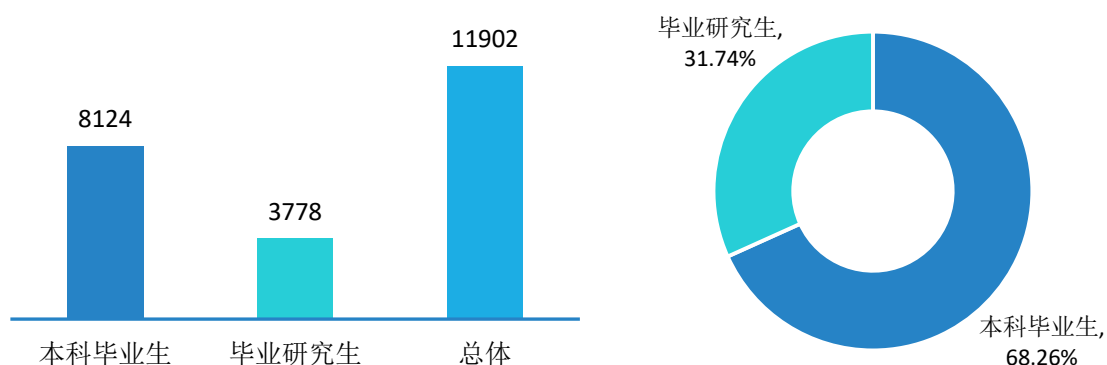


图 1-1 2021 届校本部毕业生总体规模

数据来源：南昌大学毕业生数据库

（二）学院结构

本科毕业生：学校 2021 届本科毕业生分布在 29 个学院，其中信息工程学院、艺术与设计学院的本科毕业生人数较多，占比分别为 9.72%、7.71%。

表 1-1 2021 届本科毕业生的学院分布

序号	学院	人数	比例
1	信息工程学院	790	9.72%
2	艺术与设计学院	626	7.71%
3	经济管理学院	613	7.55%
4	软件学院	547	6.73%
5	机电工程学院	523	6.44%
6	建筑工程学院	403	4.96%
7	第一临床医学院	386	4.75%
8	资源环境与化工学院	336	4.14%

¹ 毕业研究生包括硕士毕业生和博士毕业生。

序号	学院	人数	比例
9	新闻与传播学院	322	3.96%
10	第二临床医学院	316	3.89%
11	人文学院	310	3.82%
12	公共管理学院	288	3.55%
13	理学院	257	3.16%
14	外国语学院	257	3.16%
15	食品学院	241	2.97%
16	玛丽女王学院	220	2.71%
17	材料科学与工程学院	215	2.65%
18	生命科学学院	186	2.29%
19	公共卫生学院	163	2.01%
20	药学院	162	1.99%
21	法学院	149	1.83%
22	管理学院	148	1.82%
23	际奎书院	148	1.82%
24	化学学院	134	1.65%
25	体育学院	106	1.30%
26	第四临床医学院	100	1.23%
27	旅游学院	82	1.01%
28	口腔医学院	51	0.63%
29	护理学院	45	0.55%

注：因四舍五入保留两位小数，各分项占比之和可能存在±0.01%的误差。

数据来源：南昌大学毕业生数据库

毕业研究生：学校 2021 届毕业研究生分布在 39 个学院，其中南昌大学第一附属医院毕业研究生人数最多，占比为 10.38%。

表 1-2 2021 届毕业研究生的学院分布

序号	学院	人数	比例
1	南昌大学第一附属医院	392	10.38%
2	信息工程学院	350	9.26%
3	南昌大学第二附属医院	312	8.26%
4	食品学院	221	5.85%
5	法学院	205	5.43%
6	经济管理学院	204	5.40%
7	机电工程学院	177	4.69%
8	建筑工程学院	164	4.34%
9	MBA 教育中心	157	4.16%
10	人文学院	150	3.97%
11	艺术与设计学院	127	3.36%
12	化学学院	121	3.20%
13	材料科学与工程学院	105	2.78%
14	生命科学学院	105	2.78%
15	资源环境与化工学院	100	2.65%
16	新闻与传播学院	99	2.62%

序号	学院	人数	比例
17	公共管理学院	89	2.36%
18	理学院	66	1.75%
19	药学院	61	1.61%
20	管理学院	58	1.54%
21	体育与教育学院	55	1.46%
22	南昌大学附属人民医院	50	1.32%
23	基础医学院	45	1.19%
24	护理学院	43	1.14%
25	公共卫生学院	40	1.06%
26	马克思主义学院	37	0.98%
27	南昌大学第三附属医院	36	0.95%
28	南昌大学附属口腔医院	33	0.87%
29	软件学院	29	0.77%
30	外国语学院	29	0.77%
31	旅游学院	26	0.69%
32	南昌大学第四附属医院	21	0.56%
33	南昌大学附属眼科医院	16	0.42%
34	南昌大学附属儿童医院	12	0.32%
35	南昌大学附属妇幼保健院	10	0.26%
36	综合组	9	0.24%
37	高等研究院	8	0.21%
38	南昌大学附属肿瘤医院	8	0.21%
39	转化医学研究院	8	0.21%

注：因四舍五入保留两位小数，各分项占比之和可能存在±0.01%的误差。

数据来源：南昌大学毕业生数据库

（三）专业结构

本科毕业生：学校 2021 届本科毕业生中，软件工程、临床医学（第一临床医学院）、机械设计制造及其自动化（机电工程学院）专业本科毕业生人数相对较多，占比分别为 4.96%、3.14%、2.83%。

表 1-3 2021 届本科毕业生人数 30 人以上的专业分布

序号	专业	人数	比例
1	软件工程	403	4.96%
2	临床医学（第一临床医学院）	255	3.14%
3	机械设计制造及其自动化（机电工程学院）	230	2.83%
4	临床医学（第二临床医学院）	219	2.70%
5	临床医学（玛丽女王学院）	218	2.68%
6	计算机科学与技术（信息工程学院）	212	2.61%
7	音乐学	177	2.18%
8	土木工程（建筑工程学院）	174	2.14%
9	汉语言文学（人文学院）	170	2.09%

序号	专业	人数	比例
10	食品科学与工程（食品学院）	163	2.01%
11	工商管理	155	1.91%
12	信息安全	144	1.77%
13	药学	135	1.66%
14	通信工程（信息工程学院）	133	1.64%
15	材料成型及控制工程	132	1.62%
16	电气工程及其自动化	126	1.55%
17	会计学（经济管理学院）	125	1.54%
18	法学	122	1.50%
19	自动化（信息工程学院）	116	1.43%
20	材料科学与工程	113	1.39%
21	应用化学	108	1.33%
22	国际商务（经济管理学院）	101	1.24%
23	临床医学（第四临床医学院）	100	1.23%
24	行政管理	94	1.16%
25	数学与应用数学（理学院）	90	1.11%
26	金融学（经济管理学院）	86	1.06%
27	预防医学	85	1.05%
28	新闻学（新闻与传播学院）	83	1.02%
29	旅游管理	82	1.01%
30	电子信息工程（信息工程学院）	82	1.01%
31	能源与动力工程	81	1.00%
32	英语	81	1.00%
33	车辆工程	80	0.98%
34	视觉传达设计	80	0.98%
35	广告学（新闻与传播学院）	78	0.96%
36	生物技术（生命科学学院）	68	0.84%
37	舞蹈学	68	0.84%
38	生物科学	67	0.82%
39	经济学（经济管理学院）	64	0.79%
40	环境工程	64	0.79%
41	广播电视学（新闻与传播学院）	60	0.74%
42	产品设计	60	0.74%
43	制药工程	59	0.73%
44	人力资源管理（公共管理学院）	58	0.71%
45	应用心理学（公共管理学院）	57	0.70%
46	工程管理	56	0.69%
47	水利水电工程（建筑工程学院）	56	0.69%
48	翻译	55	0.68%
49	化学工程与工艺	55	0.68%
50	医学检验技术	54	0.66%
51	工业工程	54	0.66%
52	体育教育	54	0.66%
53	播音与主持艺术	54	0.66%
54	环境设计	54	0.66%
55	电子商务	52	0.64%

序号	专业	人数	比例
56	口腔医学	51	0.63%
57	动画	51	0.63%
58	管理科学	50	0.62%
59	测控技术与仪器	50	0.62%
60	物联网工程	50	0.62%
61	麻醉学（第二临床医学院）	49	0.60%
62	光电信息科学与工程	49	0.60%
63	医学影像学	48	0.59%
64	麻醉学（第一临床医学院）	48	0.59%
65	应用物理学	48	0.59%
66	食品质量与安全	48	0.59%
67	绘画	48	0.59%
68	医学影像学	47	0.58%
69	广播电视编导	47	0.58%
70	信息管理与信息系统	45	0.55%
71	护理学	45	0.55%
72	建筑学	45	0.55%
73	过程装备与控制工程	44	0.54%
74	高分子材料与工程	43	0.53%
75	档案学	42	0.52%
76	哲学（人文学院）	41	0.50%
77	历史学	38	0.47%
78	日语	38	0.47%
79	信息与计算科学	37	0.46%
80	给排水科学与工程	36	0.44%
81	康复治疗学	34	0.42%
82	表演	34	0.42%
83	物理学（理学院）	33	0.41%
84	运动训练	31	0.38%
85	材料物理	30	0.37%
86	城乡规划	30	0.37%
87	生物工程	30	0.37%
88	工业设计	30	0.37%
89	环境科学与工程	30	0.37%

注：专业人数≥30 人的专业分布。

数据来源：南昌大学毕业生数据库

毕业研究生：学校 2021 届毕业研究生中，工商管理、外科学（南昌大学第一附属医院）、电气工程专业毕业研究生人数相对较多，占比分别为 4.13%、2.89%、2.54%。

表 1-4 2021 届毕业研究生人数 10 人以上的专业分布

序号	专业	人数	比例
1	工商管理	156	4.13%
2	外科学（南昌大学第一附属医院）	109	2.89%
3	电气工程	96	2.54%
4	会计	94	2.49%
5	外科学（南昌大学第二附属医院）	85	2.25%
6	临床医学（南昌大学第一附属医院）	84	2.22%
7	食品科学与工程	80	2.12%
8	化学	78	2.06%
9	法律(法学)	75	1.99%
10	法律(非法学)	75	1.99%
11	机械工程（机电工程学院）	75	1.99%
12	建筑与土木工程	74	1.96%
13	内科学（南昌大学第二附属医院）	69	1.83%
14	计算机技术	69	1.83%
15	电子与通信工程	63	1.67%
16	汉语国际教育	61	1.61%
17	药学	59	1.56%
18	食品工程	57	1.51%
19	材料科学与工程	54	1.43%
20	材料工程（材料科学与工程学院）	51	1.35%
21	新闻与传播	50	1.32%
22	临床医学（南昌大学第二附属医院）	49	1.30%
23	工业设计工程	44	1.16%
24	内科学（南昌大学第一附属医院）	39	1.03%
25	营养与食品卫生学	37	0.98%
26	行政管理	33	0.87%
27	材料工程（机电工程学院）	33	0.87%
28	环境工程	33	0.87%
29	水利工程	32	0.85%
30	口腔医学（南昌大学附属口腔医院）	32	0.85%
31	基础医学	30	0.79%
32	计算机科学与技术	30	0.79%
33	环境科学与工程（资源环境与化工学院）	30	0.79%
34	护理	29	0.77%
35	软件工程（软件学院）	29	0.77%
36	食品加工与安全	29	0.77%
37	控制工程	29	0.77%
38	材料加工工程	28	0.74%
39	工业工程	25	0.66%
40	信息与通信工程	24	0.64%
41	设计学	24	0.64%
42	麻醉学（南昌大学第一附属医院）	21	0.56%
43	艺术	21	0.56%
44	旅游管理	20	0.53%

序号	专业	人数	比例
45	工程管理	19	0.50%
46	影像医学与核医学（南昌大学第一附属医院）	19	0.50%
47	肿瘤学（南昌大学第一附属医院）	19	0.50%
48	内科学	19	0.50%
49	仪器仪表工程	18	0.48%
50	金融	18	0.48%
51	社会工作	16	0.42%
52	公共卫生与预防医学	16	0.42%
53	眼科学（南昌大学附属眼科医院）	16	0.42%
54	广播电视艺术学	16	0.42%
55	软件工程（信息工程学院）	16	0.42%
56	思想政治教育	15	0.40%
57	麻醉学（南昌大学第二附属医院）	15	0.40%
58	妇产科学（南昌大学第一附属医院）	15	0.40%
59	英语笔译	15	0.40%
60	新闻学	15	0.40%
61	化学工程	15	0.40%
62	管理科学与工程（管理学院）	14	0.37%
63	护理学	14	0.37%
64	眼科学（南昌大学第二附属医院）	14	0.37%
65	微生物学	14	0.37%
66	遗传学	14	0.37%
67	教育	14	0.37%
68	美术学	14	0.37%
69	图书情报	13	0.34%
70	动力工程（机电工程学院）	13	0.34%
71	结构工程	13	0.34%
72	中国古代文学	13	0.34%
73	中国史	13	0.34%
74	生态学	13	0.34%
75	高等教育学	13	0.34%
76	图书情报与档案管理	12	0.32%
77	妇产科学（南昌大学第二附属医院）	12	0.32%
78	神经病学（南昌大学第二附属医院）	12	0.32%
79	肿瘤学（南昌大学第二附属医院）	12	0.32%
80	儿科学（南昌大学附属儿童医院）	12	0.32%
81	生物化学与分子生物学	12	0.32%
82	化学工程与技术（资源环境与化工学院）	12	0.32%
83	社会保障	11	0.29%
84	临床检验诊断学	11	0.29%
85	光学工程	11	0.29%
86	影像医学与核医学（南昌大学第二附属医院）	11	0.29%
87	神经病学（南昌大学第一附属医院）	11	0.29%
88	外科学（南昌大学附属人民医院）	11	0.29%
89	中国现当代文学	11	0.29%
90	生物医学工程	11	0.29%

序号	专业	人数	比例
91	音乐与舞蹈学	11	0.29%
92	民商法学	10	0.26%
93	刑法学	10	0.26%
94	公共管理（公共管理学院）	10	0.26%
95	工业催化	10	0.26%
96	应用化学	10	0.26%
97	力学	10	0.26%
98	儿科学（南昌大学第一附属医院）	10	0.26%
99	眼科学（南昌大学第一附属医院）	10	0.26%
100	妇产科学（南昌大学附属妇幼保健院）	10	0.26%
101	神经生物学	10	0.26%
102	传播学	10	0.26%

注：专业人数≥10 人的专业分布。

数据来源：南昌大学毕业生数据库

（四）性别结构

学校 2021 届毕业生中，男生 6280 人，女生 5622 人，男女性别比为 1.12:1；从各学历层来看，本科毕业生中男生人数多于女生，毕业研究生中女生人数多于男生。



图 1-2 2021 届本科毕业生性别分布



图 1-3 2021 届毕业研究生性别分布

表 1-5 2021 届毕业生的性别分布

学历	男		女	
	人数	比例	人数	比例
本科毕业生	4419	37.13%	3705	31.13%
毕业研究生	1861	15.64%	1917	16.11%
总体	6280	52.76%	5622	47.24%

数据来源：南昌大学毕业生数据库。

（五）少数民族结构

学校 2021 届毕业生中，汉族毕业生 11461 人，少数民族毕业生 441 人，本科毕业生和毕业研究生中，少数民族毕业生人数占比分别为 4.58% 和 1.83%。

表 1-6 2021 届少数民族毕业生结构

民族	本科毕业生		毕业研究生		总体	
	人数	比例	人数	比例	人数	比例
汉族	7752	95.42%	3709	98.17%	11461	96.29%
少数民族	372	4.58%	69	1.83%	441	3.71%

数据来源：南昌大学毕业生数据库

（六）生源结构

学校 2021 届毕业生来自全国 34 个省（市、自治区）及港澳台地区，以江西生源为主，所占比例为 53.04%，省外生源主要来自河南（4.69%）、湖南（4.36%）、山东（3.69%）等。

表 1-7 2021 届毕业生生源地区结构

地区	本科毕业生		毕业研究生		总体	
	人数	比例	人数	比例	人数	比例
江西	4083	50.26%	2230	59.03%	6313	53.04%
河南	279	3.43%	279	7.38%	558	4.69%
湖南	268	3.30%	251	6.64%	519	4.36%
山东	267	3.29%	172	4.55%	439	3.69%
湖北	265	3.26%	162	4.29%	427	3.59%
河北	230	2.83%	85	2.25%	315	2.65%
安徽	216	2.66%	49	1.30%	265	2.23%
四川	199	2.45%	69	1.83%	268	2.25%
浙江	193	2.38%	70	1.85%	263	2.21%
山西	182	2.24%	38	1.01%	220	1.85%
黑龙江	164	2.02%	37	0.98%	201	1.69%
福建	153	1.88%	61	1.61%	214	1.80%
陕西	146	1.80%	43	1.14%	189	1.59%
云南	144	1.77%	19	0.50%	163	1.37%
吉林	131	1.61%	17	0.45%	148	1.24%
江苏	129	1.59%	22	0.58%	151	1.27%
广西	121	1.49%	30	0.79%	151	1.27%
甘肃	119	1.46%	18	0.48%	137	1.15%
广东	111	1.37%	27	0.71%	138	1.16%
重庆	109	1.34%	23	0.61%	132	1.11%
贵州	107	1.32%	14	0.37%	121	1.02%

地区	本科毕业生		毕业研究生		总体	
	人数	比例	人数	比例	人数	比例
辽宁	97	1.19%	13	0.34%	110	0.92%
海南	95	1.17%	8	0.21%	103	0.87%
天津	85	1.05%	5	0.13%	90	0.76%
内蒙古	57	0.70%	18	0.48%	75	0.63%
新疆	57	0.70%	9	0.24%	66	0.55%
青海	31	0.38%	2	0.05%	33	0.28%
宁夏	26	0.32%	3	0.08%	29	0.24%
香港	18	0.22%	-	-	18	0.15%
台湾	13	0.16%	3	0.08%	16	0.13%
上海	12	0.15%	-	-	12	0.10%
北京	11	0.14%	1	0.03%	12	0.10%
西藏	5	0.06%	-	-	5	0.04%
澳门	1	0.01%	-	-	1	0.01%

数据来源：南昌大学毕业生数据库

二、毕业去向落实率

（一）毕业去向落实率

初次毕业去向落实率：截止到 2021 年 8 月 31 日，学校本部 2021 届毕业生中，本科毕业生 8124 人，已落实毕业去向 6891 人，本科毕业生初次毕业去向落实率为 84.82%；毕业研究生 3778 人，已落实毕业去向 3142 人，毕业研究生初次毕业去向落实率为 83.17%。

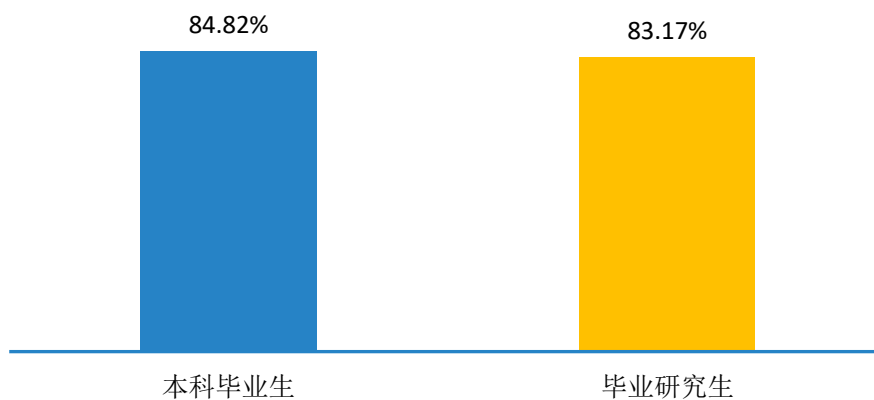


图 1-4 2021 届毕业生初次毕业去向落实率分布

注：已落实毕业去向人数=（总体毕业生人数-未落实毕业去向人数）；毕业去向落实率=（已落实毕业去向人数/毕业生人数）*100.00%。

数据来源：南昌大学毕业生数据库

（二）各学院及专业的毕业去向落实率

1.各学院的初次毕业去向落实率

本科毕业生：学校 2021 届本科毕业生分布在 29 个学院，其中建筑工程学院（95.78%）、外国语学院（94.94%）、口腔医学院（94.12%）本科毕业生初次毕业去向落实率位居前三。

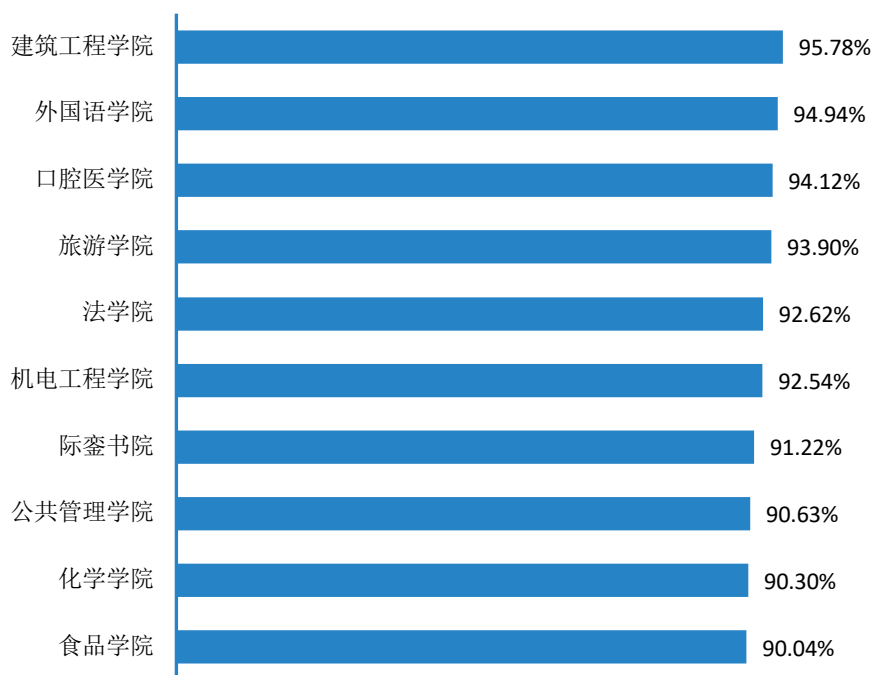


图 1-5 2021 届本科毕业生初次毕业去向落实率排名前十位学院分布

数据来源：南昌大学毕业生数据库

毕业研究生：学校 2021 届毕业研究生分布在 39 个学院，其中南昌大学附属儿童医院（100.00%）、高等研究院（100.00%）、化学学院（98.35%）的毕业研究生初次毕业去向落实率位居前三。




图 1-6 2021 届毕业研究生初次毕业去向落实率排名前十位学院分布

数据来源：南昌大学毕业生数据库

2. 各专业的初次毕业去向落实率

本科毕业生：学校 2021 届本科毕业生中，基础医学（第一临床医学院）、管理科学与工程、物联网工程等 8 个专业的初次毕业去向落实率相对较高，均为 100.00%。

表 1-8 2021 届本科毕业生初次毕业去向落实率 90.00% 以上的专业分布

专业	毕业去向落实率	专业	毕业去向落实率
基础医学（第一临床医学院）	100.00%	建筑环境与能源应用工程	94.74%
管理科学与工程	100.00%	汉语国际教育	94.74%
物联网工程	100.00%	日语	94.74%
中国语言文学	100.00%	康复治疗学	94.12%
工程管理（经济管理学院）	100.00%	口腔医学	94.12%
基础医学（玛丽女王学院）	100.00%	管理科学	94.00%
档案学	100.00%	旅游管理	93.90%
西班牙语	100.00%	麻醉学（第一临床医学院）	93.75%
水利水电工程（建筑工程学院）	98.21%	俄语	93.75%
机械设计制造及其自动化（机电工程学院）	97.83%	新能源材料与器件（材料科学与工程学院）	93.10%
建筑学	97.78%	金融学（经济管理学院）	93.02%
土木工程（建筑工程学院）	97.13%	法学（法学院）	92.62%
人力资源管理（公共管理学院）	96.55%	知识产权（法学院）	92.59%
劳动与社会保障	96.55%	体育教育	92.59%
工程管理（建筑工程学院）	96.43%	材料成型及控制工程	91.67%
英语	96.30%	食品质量与安全	91.67%

专业	毕业去向 落实率	专业	毕业去向 落实率
化学（化学学院）	96.15%	电气工程及其自动化 （信息工程学院）	91.27%
经济统计学	96.15%	汉语言文学（人文学院）	91.18%
德语	96.15%	社会工作	90.91%
光电信息科学与工程	95.92%	翻译	90.91%
工程力学	95.65%	医学检验技术	90.74%
法语	95.65%	教育学	90.48%
通信工程（信息工程学院）	95.49%	生物工程	90.00%
视觉传达设计	95.00%	-	-

数据来源：南昌大学毕业生数据库

毕业研究生：学校 2021 届毕业研究生中公共管理（公共管理学院）、管理科学与工程（管理学院）、应用化学等 109 个专业初次毕业去向落实率均达到 100.00%。

表 1-9 2021 届毕业研究生初次毕业去向落实率 100.00% 的专业分布

专业	毕业去向 落实率	专业	毕业去向 落实率
公共管理（公共管理学院）	100.00%	皮肤病与性病学 （南昌大学第二附属医院）	100.00%
管理科学与工程（管理学院）	100.00%	运动医学 （南昌大学第二附属医院）	100.00%
应用化学	100.00%	临床病理学 （南昌大学第三附属医院）	100.00%
工业催化	100.00%	肿瘤学（南昌大学第三附属医院）	100.00%
材料加工工程	100.00%	口腔医学 （南昌大学第四附属医院）	100.00%
动力工程（机电工程学院）	100.00%	内科学（南昌大学第四附属医院）	100.00%
旅游管理	100.00%	妇产科学 （南昌大学第四附属医院）	100.00%
神经病学 （南昌大学第二附属医院）	100.00%	康复医学与理疗学 （南昌大学第四附属医院）	100.00%
儿科学 （南昌大学第一附属医院）	100.00%	全科医学 （南昌大学第四附属医院）	100.00%
妇产科学 （南昌大学第一附属医院）	100.00%	神经病学 （南昌大学第四附属医院）	100.00%
眼科学 （南昌大学第一附属医院）	100.00%	眼科学（南昌大学第四附属医院）	100.00%
影像医学与核医学 （南昌大学第一附属医院）	100.00%	口腔医学 （南昌大学第一附属医院）	100.00%
肿瘤学 （南昌大学第一附属医院）	100.00%	康复医学与理疗学 （南昌大学第一附属医院）	100.00%
儿科学 （南昌大学附属儿童医院）	100.00%	老年医学 （南昌大学第一附属医院）	100.00%
外科学	100.00%	临床病理学	100.00%

专业	毕业去向 落实率	专业	毕业去向 落实率
(南昌大学附属人民医院)		(南昌大学第一附属医院)	
中国现当代文学	100.00%	全科医学 (南昌大学第一附属医院)	100.00%
微生物学	100.00%	牙医学	100.00%
高等教育学	100.00%	精神病与精神卫生学	100.00%
控制工程	100.00%	口腔临床医学	100.00%
信息与通信工程	100.00%	牙医学	100.00%
化学工程与技术 (资源环境与化工学院)	100.00%	口腔医学 (南昌大学附属人民医院)	100.00%
公共管理 (MBA 教育中心)	100.00%	妇产科学 (南昌大学附属人民医院)	100.00%
法律史	100.00%	老年医学 (南昌大学附属人民医院)	100.00%
微尺度科学与技术	100.00%	神经病学 (南昌大学附属人民医院)	100.00%
土地资源管理	100.00%	中国语言文学	100.00%
政治学理论	100.00%	管理科学与工程 (人文学院)	100.00%
流行病与卫生统计学	100.00%	国学	100.00%
制药工程	100.00%	外国哲学	100.00%
分析化学	100.00%	文艺学	100.00%
物理化学	100.00%	中国古典文献学	100.00%
有机化学	100.00%	宗教学	100.00%
动力工程及工程热物理	100.00%	发酵工程	100.00%
机械电子工程	100.00%	食品科学	100.00%
病理学与病理生理学	100.00%	教育技术学	100.00%
临床病理与病理生理学	100.00%	教育经济与管理	100.00%
免疫学	100.00%	教育学原理	100.00%
建筑学	100.00%	体育教育训练学	100.00%
固体力学	100.00%	日语语言文学	100.00%
防灾减灾工程及防护工程	100.00%	英语口语译	100.00%
供热、供燃气、通风及 空调工程	100.00%	英语语言文学	100.00%
桥梁与隧道工程	100.00%	信息管理与信息系统	100.00%
岩土工程	100.00%	工业控制工程	100.00%
金融学	100.00%	药物化学	100.00%
国际商务	100.00%	环境科学与工程 (艺术与 design 学院)	100.00%
区域与产业经济管理	100.00%	动力工程	100.00%
产业经济学	100.00%	化工过程机械	100.00%
技术经济及管理	100.00%	流体机械及工程	100.00%
理论经济学	100.00%	生物化工	100.00%
世界经济	100.00%	麻醉学 (综合组)	100.00%
统计学 (经济管理学院)	100.00%	皮肤病与性病学 (综合组)	100.00%
应用经济学	100.00%	儿科学 (南昌大学第二附属医院)	100.00%
理论物理	100.00%	耳鼻咽喉科学	100.00%

专业	毕业去向 落实率	专业	毕业去向 落实率
		(南昌大学第二附属医院)	
国际关系	100.00%	急诊医学 (南昌大学第二附属医院)	100.00%
马克思主义中国化研究	100.00%	康复医学与理疗学 (南昌大学第二附属医院)	100.00%
临床医学博士	100.00%	-	-

数据来源：南昌大学毕业生数据库

第二篇：毕业生就业流向

一、毕业去向分布

（一）就业单位分布

学校 2021 届本科毕业生就业单位流向较为集中，以“其他企业”为主，占比为 57.43%；“国有企业”次之，占比为 24.23%。毕业研究生就业单位布局较为多元，签约“其他企业”、“国有企业”、“医疗卫生单位”占比分别为 24.85%、21.20%、26.85%。具体就业单位分布详见下表。

表 2-1 2021 届毕业生就业单位性质分布

就业单位	本科毕业生	毕业研究生
其他企业	57.43%	24.85%
国有企业	24.23%	21.20%
三资企业	6.34%	4.60%
机关	3.56%	5.79%
医疗卫生单位	3.34%	26.85%
其他事业单位	1.84%	5.05%
高等教育单位	1.35%	7.79%
中初教育单位	1.28%	3.26%
部队	0.41%	0.07%
科研设计单位	0.19%	0.53%
城镇社区	0.04%	-

注：其他企业指除国有企业和三资企业之外的所有企业。

数据来源：南昌大学毕业生数据库

（二）就业行业分布

学校 2021 届毕业生就业行业分布与学校专业设置及培养定位相契合，就业量前三的行业为“医院”（15.27%）、“教育”（10.73%）、“计算机、通信和其他电子器件设备制造”（8.16%）。具体就业行业分布详见下表。

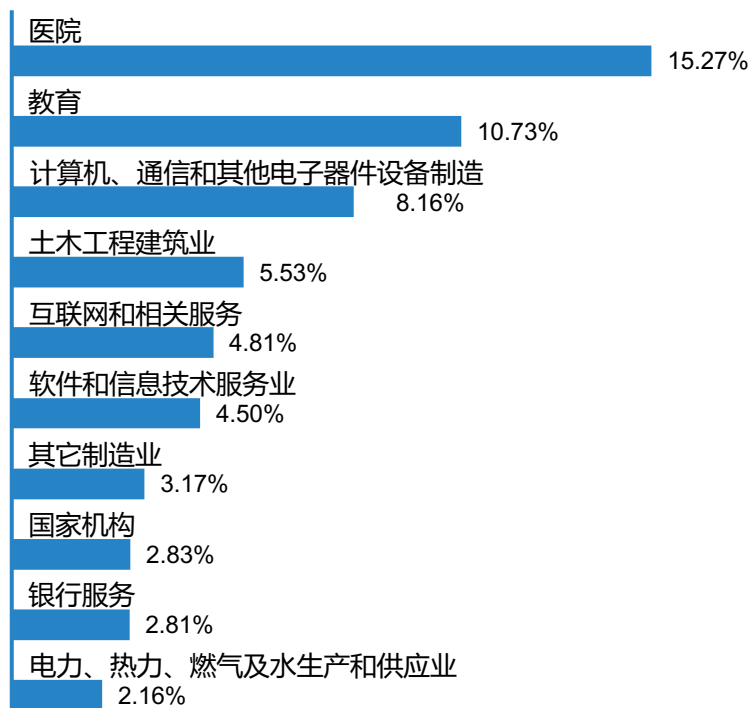


图 2-1 2021 届毕业生就业量最大的前十个行业分布

表 2-2 2021 届不同学历毕业生就业量占比排名前十的行业分布

本科毕业生	占比	毕业研究生	占比
土木工程建筑业	9.64%	医院	26.78%
计算机、通信和其他电子器件设备制造	8.78%	教育	13.55%
软件和信息技术服务业	8.10%	计算机、通信和其他电子器件设备制造	7.58%
教育	7.73%	互联网和相关服务	7.13%
其它制造业	4.80%	国家机构	3.90%
零售业	3.86%	银行服务	2.56%
银行服务	3.08%	房地产开发经营	2.39%
电力、热力、燃气及水生产和供应业	3.00%	中国共产党机关	1.86%
医院	2.96%	土木工程建筑业	1.68%
电气机械和器材制造业	2.78%	其它制造业	1.65%

数据来源：南昌大学毕业生数据库

（三）就业职业分布

学校 2021 届毕业生所从事的职业主要为“工程技术人员”（27.47%），其次为“卫生专业技术人员”（15.23%）。具体就业职业分布详见下表。

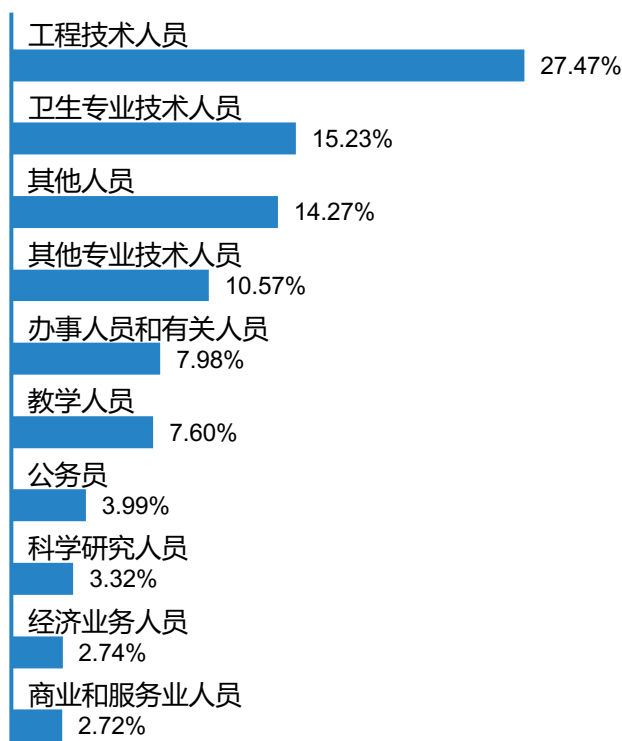


图 2-2 2021 届毕业生就业量最大的前十个职业分布

表 2-3 2021 届不同学历毕业生就业量占比排名前十的职业分布

本科毕业生	占比	毕业研究生	占比
工程技术人员	33.16%	卫生专业技术人员	26.15%
其他人员	19.43%	工程技术人员	22.15%
其他专业技术人员	12.23%	教学人员	10.25%
办事人员和有关人员	11.10%	其他人员	9.44%
商业和服务业人员	5.14%	其他专业技术人员	9.02%
教学人员	4.76%	办事人员和有关人员	5.05%
卫生专业技术人员	3.56%	公务员	4.56%
公务员	3.38%	科学研究人员	4.39%
科学研究人员	2.18%	经济业务人员	4.04%
金融业务人员	1.95%	法律专业人员	2.25%

数据来源：南昌大学毕业生数据库

（四）就业区域分布

1. 就业区域分布

学校 2021 届毕业生江西省内就业占比为 37.39%，江西省外就业毕业生主要流向了广东省、浙江省、上海市等。

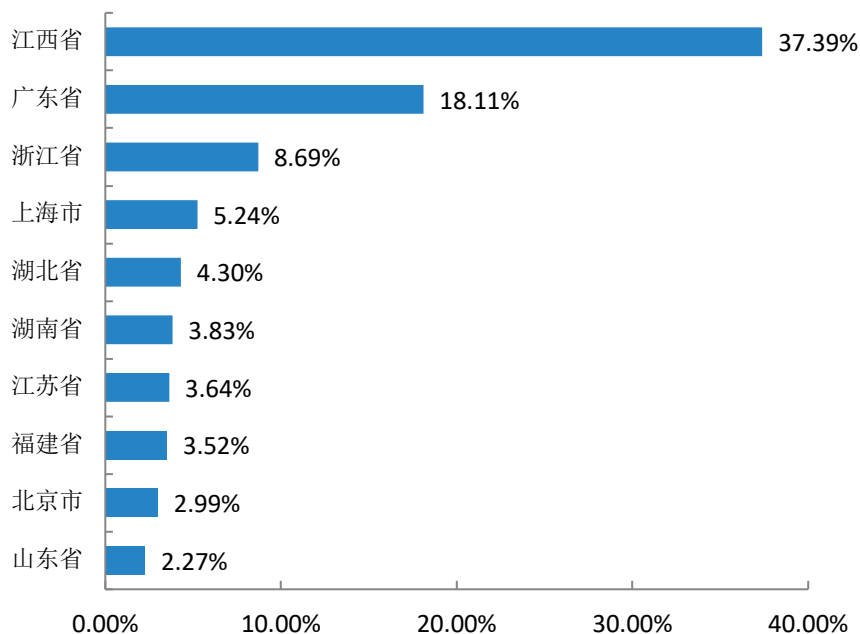


图 2-3 2021 届毕业生主要就业地区分布

注：图中为就业人数排名前 10 的就业地区。

2.省内就业城市

江西省内就业的毕业生主要流向南昌市（68.87%），其次是赣州市、九江市等。

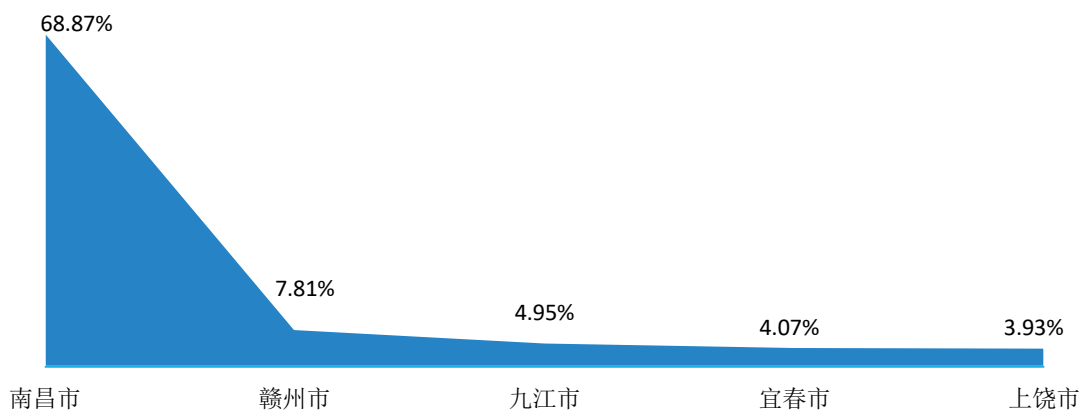


图 2-4 2021 届毕业生省内主要就业城市分布

注：图中为就业人数排名前 5 的省内就业城市。

数据来源：南昌大学毕业生数据库

3.生源地与就业地域交叉分析

就业的省内生源 55.35%选择留在本省（江西省）工作；就业的省外生源 13.00%在江西省就业， 35.01%回生源地就业。

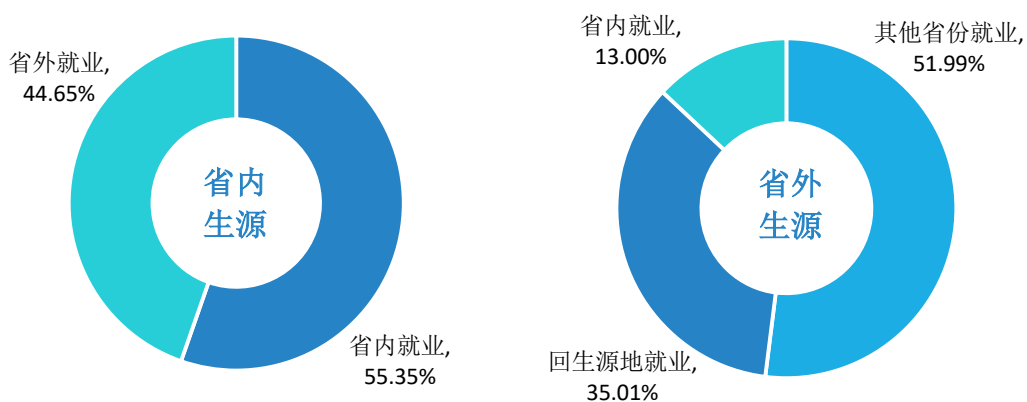


图 2-5 省内、省外生源毕业生就业地区分布

数据来源：南昌大学毕业生数据库

（五）省内六大重点优势产业分布

本科毕业生：2021 届省内就业的本科毕业生在六大重点优势产业分布情况详见下表。

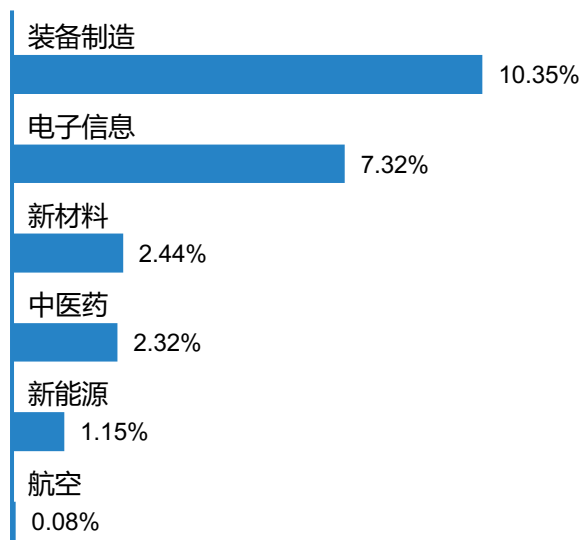


图 2-6 2021 届本科毕业生省内重点优势产业就业分布

数据来源：南昌大学毕业生数据库

毕业研究生：2021 届省内就业的毕业研究生在六大重点优势产业分布情况详见下表。

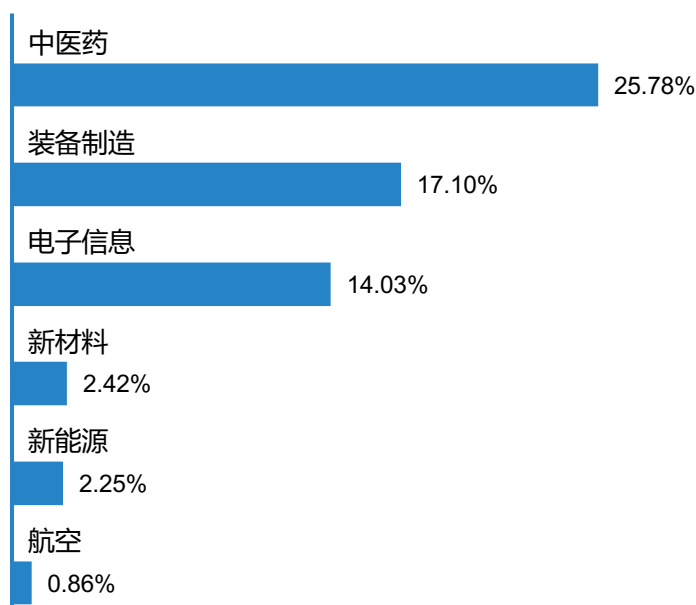


图 2-7 2021 届毕业研究生省内重点优势产业就业分布

数据来源：南昌大学毕业生数据库

（六）世界 500 强企业/中国 500 强企业就业情况

南昌大学毕业生专业基础扎实、综合素质高、适应社会与工作的能力强，受到国内外高层次用人单位的青睐。2021 届毕业生中，有 987 人进入世界 500 强企业就业；有 1178 人进入中国 500 强企业就业。

表 2-4 2021 届毕业生进入世界 500 强企业单位列表（就业人数 5 人以上的单位）

单位名称	人数	单位名称	人数
中国建筑集团有限公司	226	中国第一汽车集团有限公司	11
国家电网有限公司	124	腾讯控股有限公司	11
中国铁路工程集团有限公司	73	上海汽车集团股份有限公司	10
中国移动通信集团有限公司	44	上海建工集团股份有限公司	9
珠海格力电器股份有限公司	23	中国银行股份有限公司	8
中国铁道建筑集团有限公司	23	中国石油化工集团有限公司	8
中国南方电网有限责任公司	23	中国农业银行股份有限公司	8
中国联合网络通信股份有限公司	21	中国华能集团有限公司	8
中国华润有限公司	21	上海浦东发展银行股份有限公司	8
中国工商银行股份有限公司	20	中国中信集团有限公司	7
中国电信集团有限公司	20	中国中车集团有限公司	7
中国电力建设集团有限公司	19	小米集团	7
京东集团股份有限公司	19	融创中国控股有限公司	7

单位名称	人数	单位名称	人数
海尔智家股份有限公司	17	江西铜业集团有限公司	7
中国建设银行股份有限公司	15	中国航空工业集团有限公司	6
美的集团股份有限公司	15	浙江吉利控股集团有限公司	6
中国恒大集团	14	鸿海精密工业股份有限公司	6
中国核工业集团有限公司	14	兴业银行股份有限公司	5
招商银行股份有限公司	13	国家电力投资集团有限公司	5
苏宁易购集团股份有限公司	13	碧桂园控股有限公司	5
中国邮政集团有限公司	11	阿里巴巴集团控股有限公司	5
中国交通建设集团有限公司	11	-	-

数据来源：南昌大学毕业生数据库

表 2-5 2021 届毕业生进入中国 500 强企业单位列表（就业人数 5 人以上的单位）

单位名称	人数	单位名称	人数
中国建筑股份有限公司	226	中国交通建设股份有限公司	11
比亚迪股份有限公司	70	腾讯控股有限公司	11
中国移动有限公司	44	宁波银行股份有限公司	11
天马微电子股份有限公司	43	上海建工集团股份有限公司	9
中国中铁股份有限公司	27	杭州海康威视数字技术股份有限公司	9
TCL 科技集团股份有限公司	26	贝壳	9
珠海格力电器股份有限公司	23	中国银行股份有限公司	8
中国铁建股份有限公司	23	中国神华能源股份有限公司	8
中国广核电力股份有限公司	23	中国农业银行股份有限公司	8
中国联合网络通信股份有限公司	21	浙江大华技术股份有限公司	8
中国工商银行股份有限公司	20	上海浦东发展银行股份有限公司	8
中国电信股份有限公司	19	德邦物流股份有限公司	8
中国电力建设股份有限公司	19	百度股份有限公司	8
京东商城电子商务有限公司	19	中国中车股份有限公司	7
佛山市海天调味食品股份有限公司	18	新余钢铁股份有限公司	7
江西正邦科技股份有限公司	17	小米集团	7
海尔智家股份有限公司	17	融创中国控股有限公司	7
中国建设银行股份有限公司	15	欧菲光集团股份有限公司	7
美的集团股份有限公司	15	江西铜业股份有限公司	7
中国恒大集团	14	中国铁塔股份有限公司	6
万华化学集团股份有限公司	14	欣旺达电子股份有限公司	6
中国国际航空股份有限公司	13	牧原食品股份有限公司	6
招商银行股份有限公司	13	吉利汽车控股有限公司	6
苏宁易购集团股份有限公司	13	烽火通信科技股份有限公司	6
上海汽车集团股份有限公司	13	中信证券股份有限公司	5
中国邮政储蓄银行股份有限公司	12	兴业银行股份有限公司	5
内蒙古伊利实业集团股份有限公司	12	碧桂园控股有限公司	5
TCL 电子控股有限公司	12	安徽江淮汽车集团股份有限公司	5
中芯国际集成电路制造有限公司	11	阿里巴巴集团控股有限公司	5
中国石油化工股份有限公司	11	-	-

数据来源：南昌大学毕业生数据库

二、自主创业状况

（一）创业人数及比例

创业人数及比例：学校 2021 届毕业生中，共有 62 人选择自主创业（0.52%）；其中本科毕业生 57 人，毕业研究生 5 人。

表 2-6 2021 届毕业生创业人数及比例

学历	创业人数	占比
本科毕业生	57	0.70%
毕业研究生	5	0.13%
总体	62	0.52%

数据来源：南昌大学毕业生数据库

（二）创业原因

学校 2021 届本科毕业生创业的原因主要为“希望通过创业实现个人理想”和“预期有更高收入”，占比分别为 65.00%、50.00%。

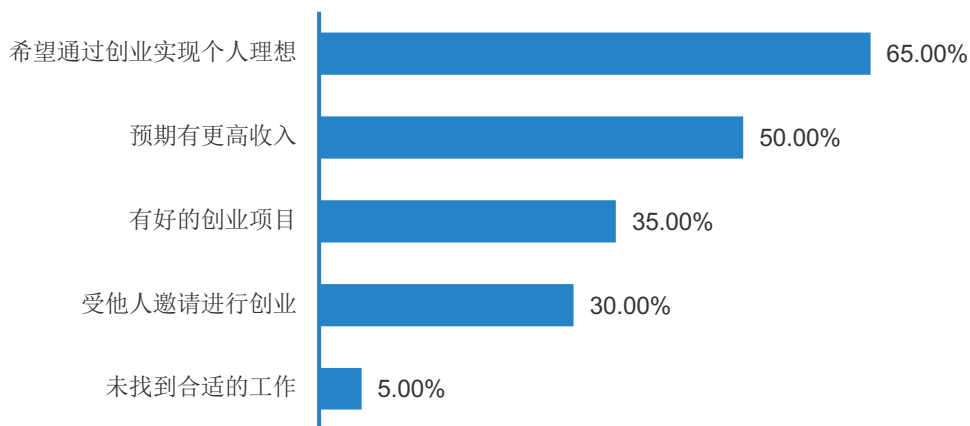


图 2-8 2021 届本科毕业生创业原因

注：该题为多选题，故各选项的百分比之和不等于 100.00%。

数据来源：第三方机构新锦成-2021 届毕业生就业与培养质量调查。

（三）创业类型

学校 2021 届本科毕业生创业类型主要集中在“团队创业”，占比为 52.63%。

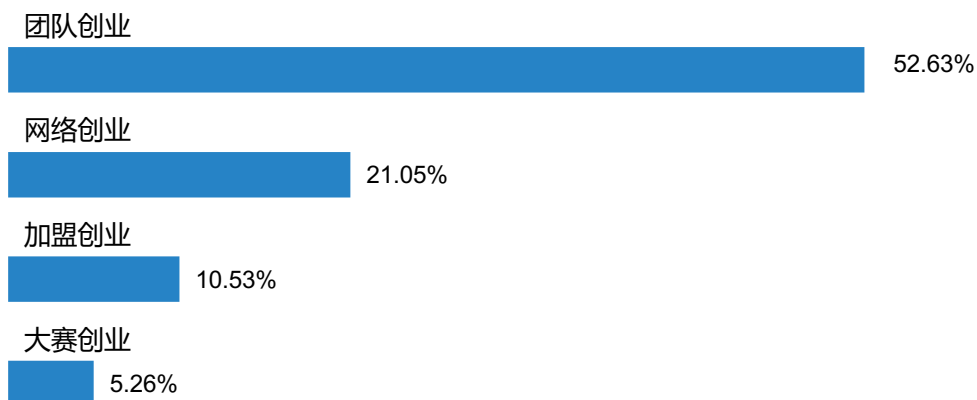


图 2-9 2021 届本科毕业生创业类型分布

数据来源：第三方机构新锦成-2021 届毕业生就业与培养质量调查。

（四）创业行业

学校 2021 届本科毕业生创业行业呈多元化分布，主要集中在“文化、体育和娱乐业”，占比为 40.00%。

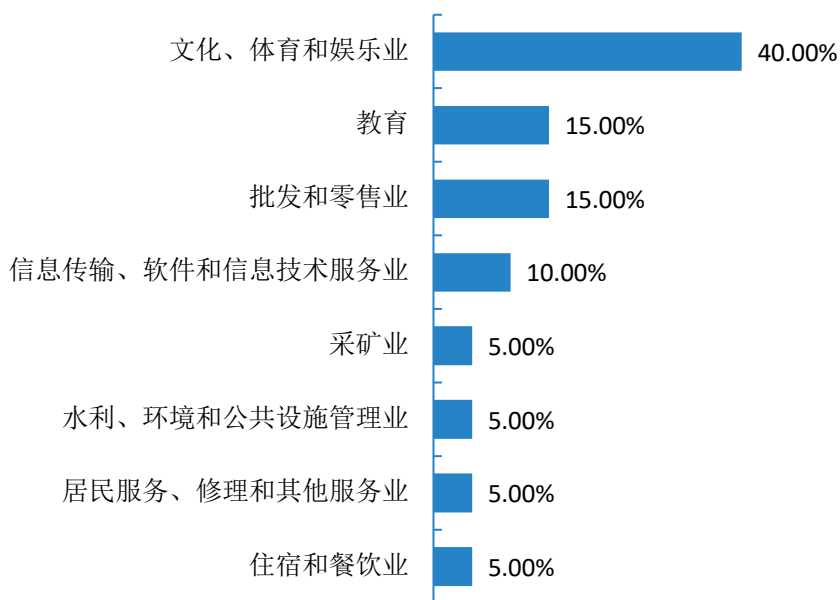


图 2-10 2021 届本科毕业生创业行业分布

数据来源：第三方机构新锦成-2021 届毕业生就业与培养质量调查。

（五）创业行业与所学专业的相关性

学校 2021 届本科毕业生创业行业与所学专业相关度为 80.00%，其中“很相关”的占比为 20.00%，“比较相关”的占比为 25.00%。

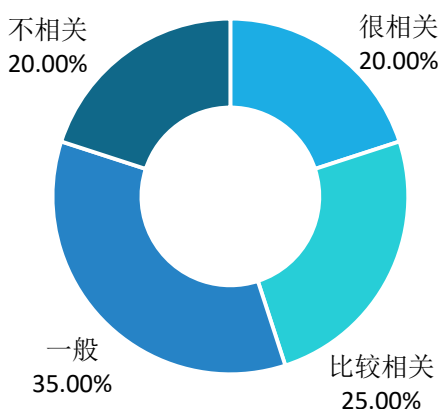


图 2-11 2021 届本科毕业生创业行业与所学专业的相关性分布

数据来源：第三方机构新锦成-2021 届毕业生就业与培养质量调查。

三、国内升学（研究生）

（一）升学人数及比例

学校 2021 届本科毕业生中，共有 2898 人选择国内升学深造，升学率 35.67%；毕业研究生中，共有 306 人选择国内升学深造，升学率为 8.10%。

表 2-7 2021 届毕业生升学人数及比例

学历	升学人数	占比
本科毕业生	2898	35.67%
毕业研究生	306	8.10%
总体	3204	26.92%

数据来源：南昌大学毕业生数据库

（二）升学院校层次及重点升学院校

升学院校层次分布：2021 届本科毕业生升学院校主要集中在“世界一流大学建设高校”，占比为 45.63%；2021 届毕业研究生升学院校主要集中在“世界一流学科

建设高校”，占比为 62.50%。

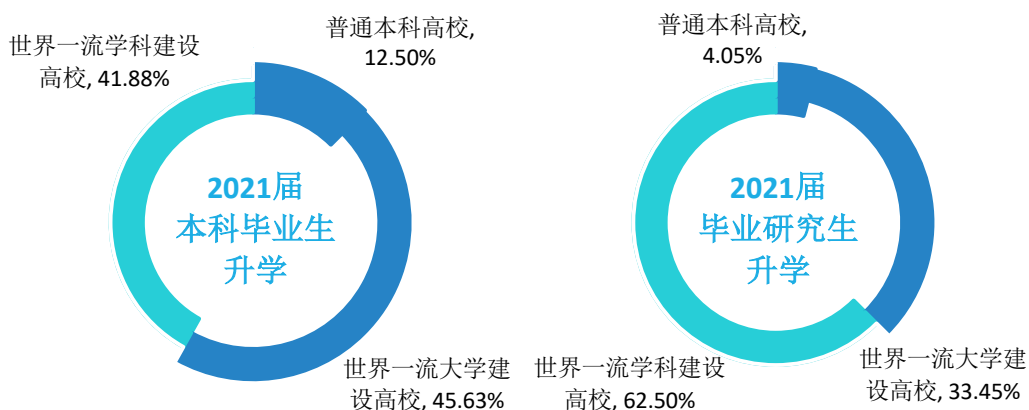


图 2-12 2021 届毕业生升学院校层次

数据来源：南昌大学毕业生数据库

主要流向院校：2021 届毕业生升学院校主要流向了北京大学、清华大学、中国人民大学、中国科学技术大学、复旦大学、上海交通大学、浙江大学等。

（三）升学原因

学校 2021 届本科毕业生升学的主要原因是“提升自身能力、增强就业竞争力”（75.46%），其次是“对专业感兴趣、深入学习”（18.44%）。

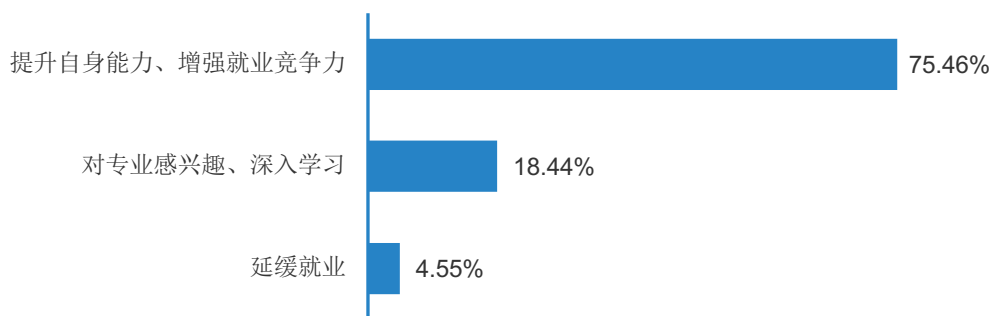


图 2-13 2021 届本科毕业生升学原因

数据来源：第三方机构新锦成-2021 届毕业生就业与培养质量调查。

（四）升学专业一致性

学校 2021 届本科毕业生升学专业与原专业一致或相关的比例为 94.13%，可见大部分本科毕业生仍在本专业或相关专业继续深造。

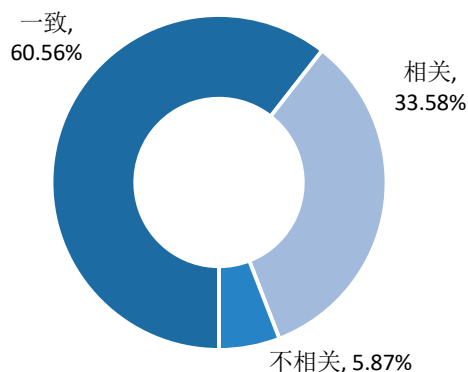


图 2-14 2021 届本科毕业生升学专业一致性

数据来源：第三方机构新锦成-2021 届毕业生就业与培养质量调查。

四、出国（境）

（一）留学人数及比例

学校 2021 届毕业生中，共有 112 人选择出国（境）深造（0.94%），其中本科毕业生 102 人，毕业研究生 10 人。

表 2-8 2021 届毕业生出国（境）留学人数及比例

学历	出国（境）人数	占比
本科毕业生	102	1.26%
毕业研究生	10	0.26%
总体	112	0.94%

数据来源：南昌大学毕业生数据库

（二）留学国家（地区）及留学院校

留学国家（地区）分布：2021 届出国（境）深造的本科毕业生主要流向了英国（43.30%）、法国（17.53%）等。

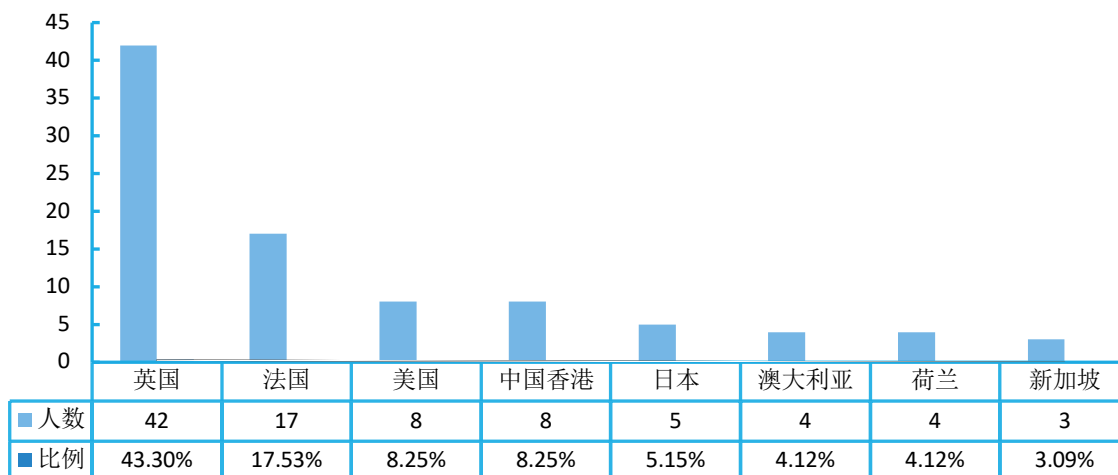


图 2-15 2021 届本科毕业生出国（境）留学前八位国家（地区）分布

数据来源：南昌大学毕业生数据库

留学院校：2021 届本科毕业生留学院校主要为南阳理工大学、爱丁堡大学、伦敦大学国王学院、墨尔本大学、悉尼大学等。

（三）留学原因

学校 2021 届本科毕业生首要留学原因是为了“提升自身能力、增强就业竞争力”（96.30%），其次是“获得国外/境外发展的机会”（54.32%）。

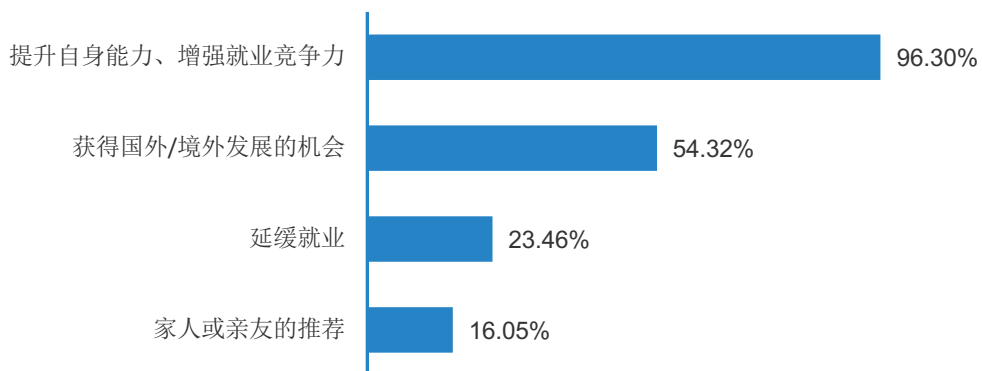


图 2-16 2021 届本科毕业生留学原因

注：该题为多选题，故各选项的百分比之和不等于 100.00%。

数据来源：第三方机构新锦成-2021 届毕业生就业与培养质量调查。

（四）留学专业一致性

学校 2021 届本科毕业生留学专业与原专业一致或相关的比例为 95.06%。

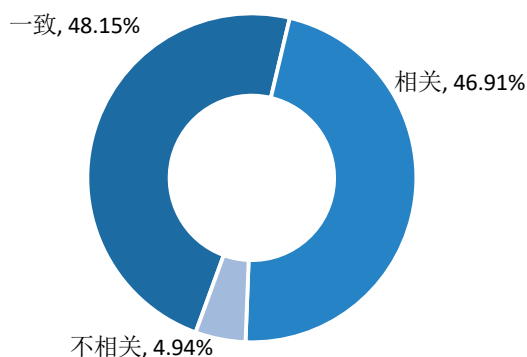


图 2-17 2021 届本科毕业生留学深造专业一致性

数据来源：第三方机构新锦成-2021 届毕业生就业与培养质量调查。

五、未就业分析

未就业原因分析：学校 2021 届未就业的毕业生共 1869 人（其中本科毕业生 1233 人，毕业研究生 636 人），对未就业的本科毕业生进一步调研显示：本科毕业生目前主要在“准备升学考试”（68.41%）。

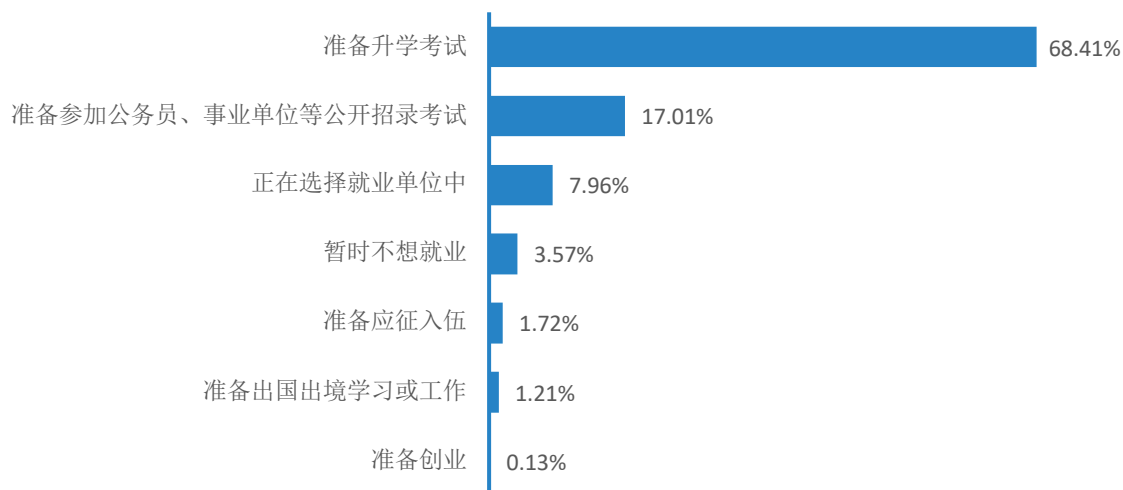


图 2-18 2021 届本科毕业生未就业原因分析

数据来源：第三方机构新锦成-2021 届毕业生就业与培养质量调查。

择业困难：学校 2021 届未就业的本科毕业生择业困难的原因主要是“实践经验缺乏”（72.26%），其次是“求职方法技巧缺乏”（49.88%）。

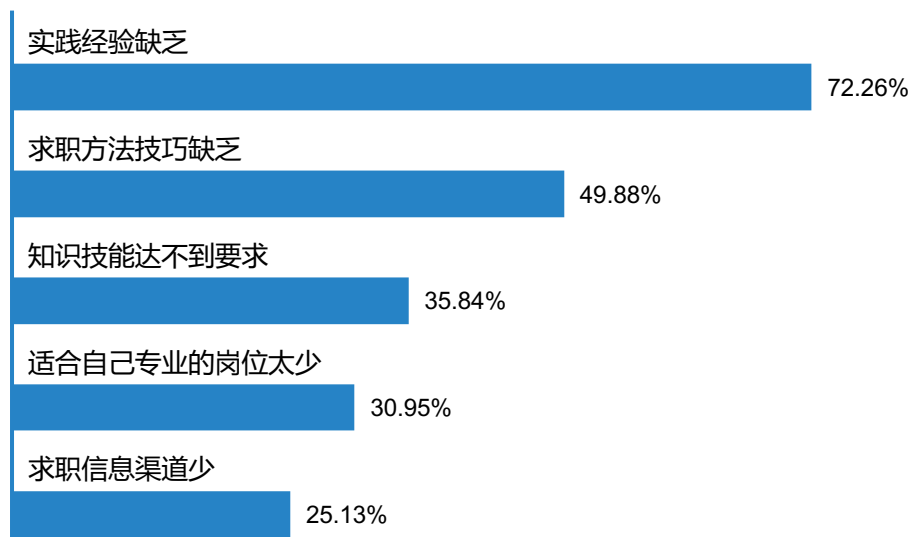


图 2-19 2021 届未就业本科毕业生择业困难情况分布

注：该题目为多选题，因此选项的百分比之和不是 100.00%。

数据来源：第三方机构新锦成-2021 届毕业生就业与培养质量调查。

第三篇：就业质量相关分析²

一、就业质量调研方案

从“学生”视角综合评价学校毕业生的就业质量，可以较全面的了解毕业生当前的就业现状及其竞争优势，为学校人才培养和就业工作提供反馈，促进学校调整专业结构、优化人才培养、完善就业指导服务工作。本次调查从 2021 年 6 月 23 日开始，持续到 2021 年 12 月 6 日结束，共收到有效问卷 6767 份，回收率为 82.54%。毕业生就业质量评价具体调研内容如下所示。

表 3-1 南昌大学 2021 届毕业生就业质量调查内容

一级指标	二级指标	三级指标
就业质量	就业现状满意度	工作总体及职业发展前景满意度
		就业能力满足度
	工作与专业相关度	工作与专业相关度
		从事与专业不相关工作的原因
	职业期待吻合度	-
	就业感受	专业发展前景
		培训机会
		工作压力
	就业影响因素分析	就业因素
		求职收益转化
学生就业背景		

² 就业质量相关分析仅针对本科毕业生。

二、就业现状满意度

（一）工作总体及职业发展前景满意度

工作总体及职业发展前景满意度：学校 2021 届本科毕业生对目前工作总体满意度为 93.81%；对职业发展前景满意度为 91.98%。可见本科毕业生对初入职场的岗位等方面比较认同。

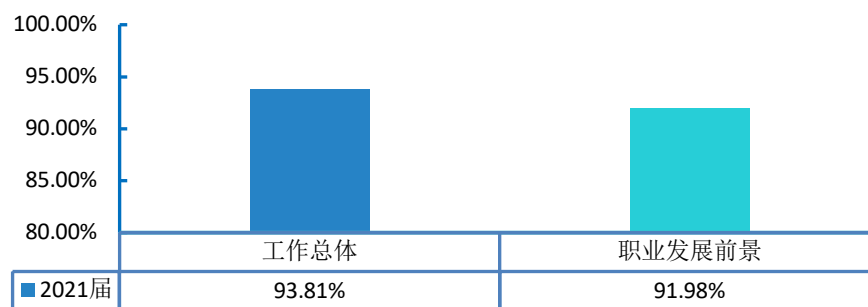


图 3-1 2021 届本科毕业生对工作满意度的评价

数据来源：第三方机构新锦成-2021 届毕业生就业与培养质量调查。

（二）就业能力满足度

总体就业能力满足度：学校 2021 届本科毕业生总体就业能力满足度为 96.86%，其中“很满足”占比 25.19%，“比较满足”占比 47.62%。

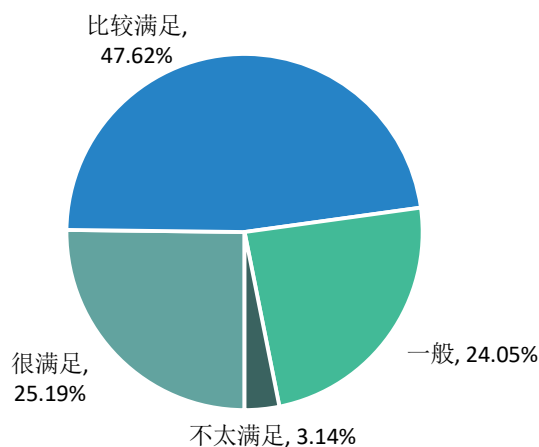


图 3-2 2021 届本科毕业生就业能力满足度分布

注：能力满足度为选择“很满足”、“比较满足”和“一般”的人数占此题总人数的比例。

数据来源：第三方机构新锦成-2021 届毕业生就业与培养质量调查。

三、工作与专业相关度

(一) 工作与专业相关度

总体工作与专业相关度：学校 2021 届本科毕业生就业岗位与专业相关度为 87.66%，专业相关度较高，可见毕业生所学专业知识与技能与实际工作的契合度较高，能够学以致用。

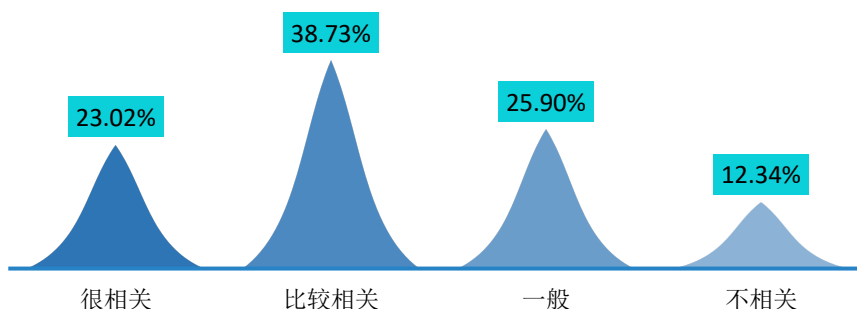


图 3-3 2021 届本科毕业生工作与专业相关度分布

注：专业相关度评价维度包括“很相关”、“比较相关”、“一般”和“不相关”；其中，相关度为选择“很相关”、“比较相关”和“一般”的人数占“此题总人数”的比例。

数据来源：第三方机构新锦成-2021 届毕业生就业与培养质量调查。

(二) 从事与专业不相关工作的原因

学校 2021 届本科毕业生从事不相关工作的主要原因是“本专业就业机会少”，占比为 41.03%。

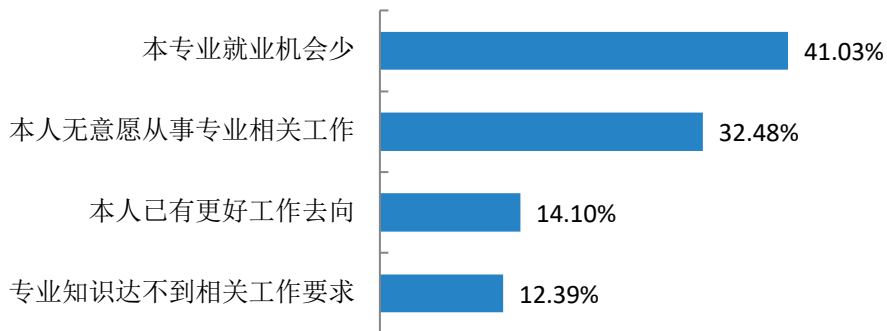


图 3-4 2021 届本科毕业生从事与专业不相关工作的原因

数据来源：第三方机构新锦成-2021 届毕业生就业与培养质量调查。

四、职业期待吻合度

总体职业期待吻合度：学校 2021 届本科毕业生目前所从事的工作与自身职业期待的总体吻合度为 93.24%，其中“很符合”占比为 12.30%，“比较符合”占比为 44.14%；可见目前已落实的工作整体比较符合自身的就业期望。

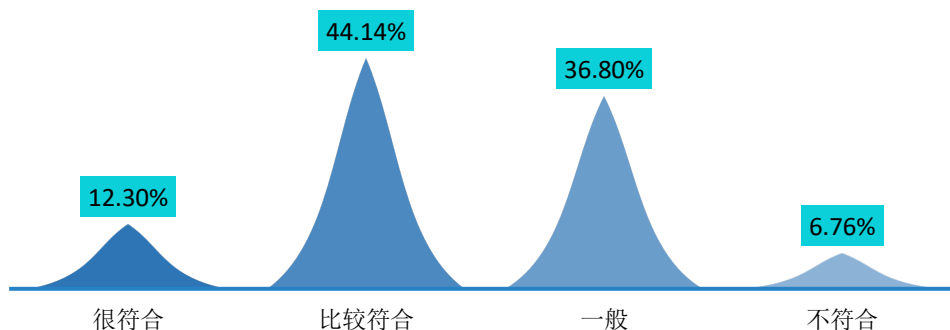


图 3-5 2021 届本科毕业生职业期待吻合情况

注：职业期待吻合度评价维度包括“很符合”、“比较符合”、“一般”和“不符合”；其中，吻合度为选择“很符合”、“比较符合”和“一般”的人数占“此题总人数”的比例。

数据来源：第三方机构新锦成-2021 届毕业生就业与培养质量调查。

五、就业感受

(一) 专业发展前景

总体专业发展前景满意度：2021 届本科毕业生对本专业发展前景看好的总体占比为 93.14%，其中“很看好”占比为 14.50%，“比较看好”占比为 43.99%。

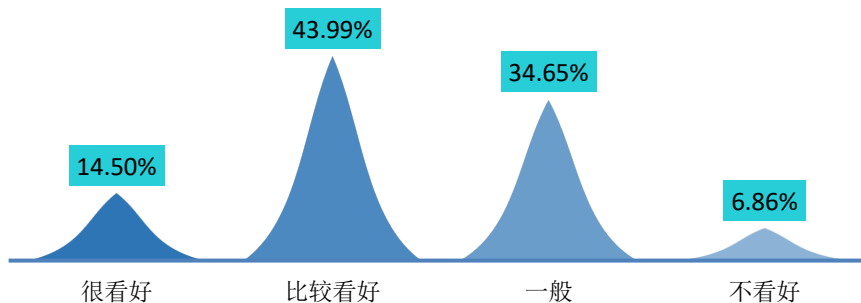


图 3-6 2021 届本科毕业生专业发展前景总体满意情况分布

注：专业发展前景满意度评价维度包括“很看好”、“比较看好”、“一般”和“不看好”。

数据来源：第三方机构新锦成-2021 届毕业生就业与培养质量调查。

（二）培训机会

学校 2021 届本科毕业生对工作单位提供培训机会的满意度为 94.98%，其中“很满意”占比为 14.93%， “比较满意”占比为 42.37%。

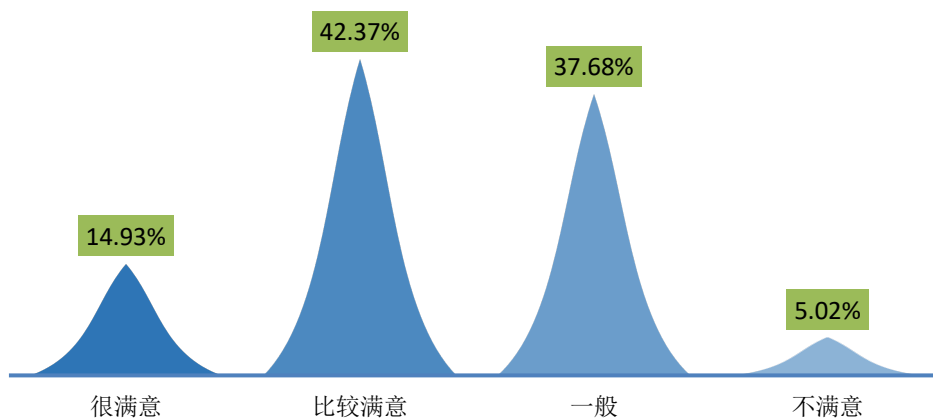


图 3-7 2021 届本科毕业生对工作培训机会的满意度分布

数据来源：第三方机构新锦成-2021 届毕业生就业与培养质量调查。

（三）工作压力

学校 2021 届本科毕业生认为工作压力在可承受范围的符合度为 94.59%，其中“很符合”占比为 17.41%， “比较符合”占比为 46.77%。

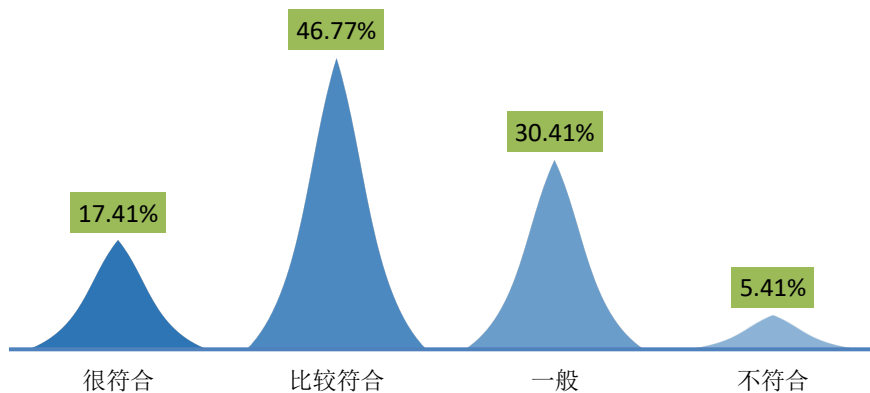


图 3-8 2021 届本科毕业生工作压力承受范围符合情况分布

数据来源：第三方机构新锦成-2021 届毕业生就业与培养质量调查。

六、就业影响因素分析

（一）就业因素

1. 就业途径

学校 2021 届本科毕业生落实第一份工作的主要途径为“学校组织的现场招聘会”（68.12%），其次为“学校发布的就业信息”（66.75%）。

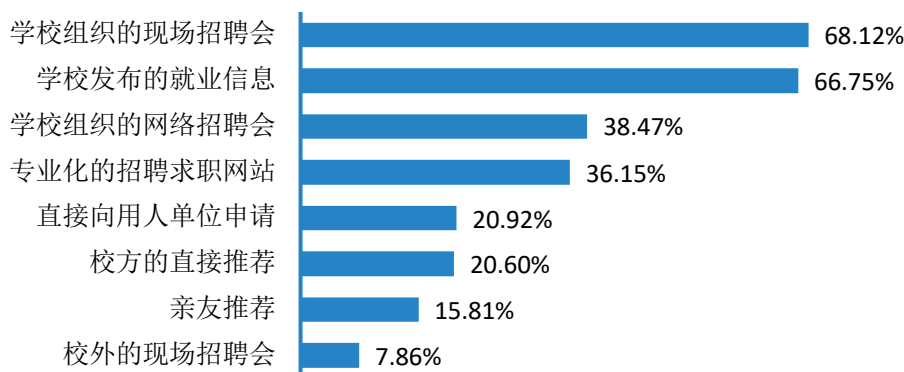


图 3-9 2021 届本科毕业生求职途径分布

注：该题目为多选题，因此选项的百分比之和不是 100%。

数据来源：第三方机构新锦成-2021 届毕业生就业与培养质量调查。

2. 就业关注因素

学校 2021 届本科毕业生求职过程中关注的因素主要为“工作是否感兴趣”（50.93%），其次为“晋升空间及发展前途”（46.02%）。

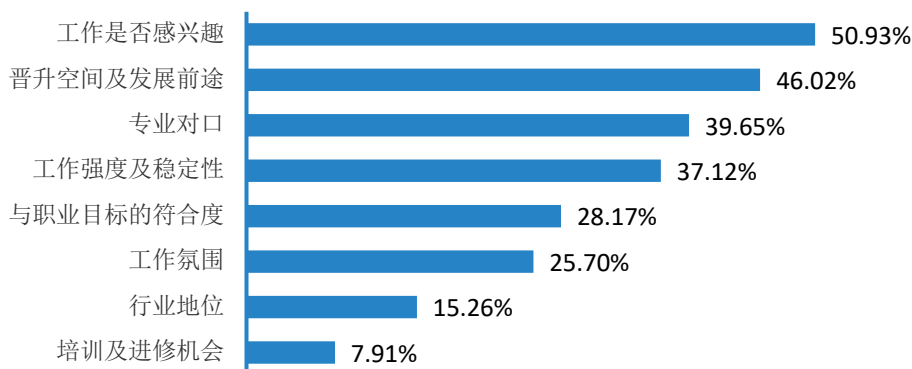


图 3-10 2021 届本科毕业生就业关注因素

注：该题目为多选题，因此选项的百分比之和不是 100%。

数据来源：第三方机构新锦成-2021 届毕业生就业与培养质量调查。

3.就业过程中欠缺因素

学校 2021 届本科毕业生就业过程中欠缺的因素主要为“实践经验缺乏”（72.26%），其次为“求职方法技巧缺乏”（49.88%）。

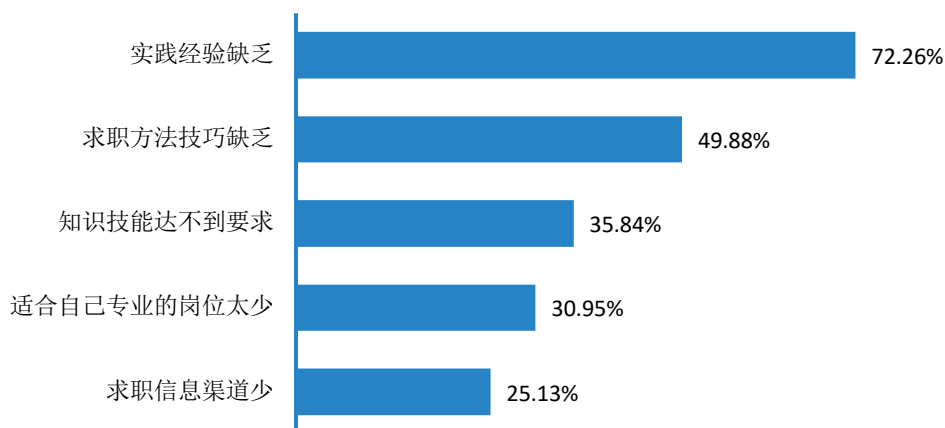


图 3-11 2021 届本科毕业生就业过程中欠缺的因素分布

注：该题目为多选题，因此选项的百分比之和不是 100%。

数据来源：第三方机构新锦成-2021 届毕业生就业与培养质量调查。

（二）求职收益转化

1.投放简历数

在落实第一份工作之前，2021 届本科毕业生投递简历“5 份及以上”，占比为 48.69%，“6-10 份”，占比为 25.71%。

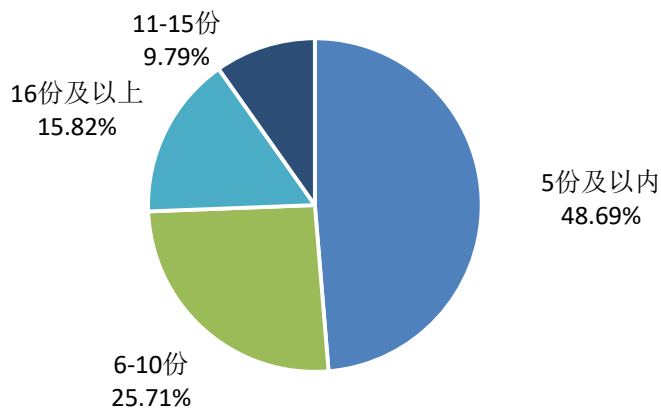


图 3-12 2021 届本科毕业生简历投放数分布

数据来源：第三方机构新锦成-2021 届毕业生就业与培养质量调查。

2.收到 Offer 数

学校 2021 届本科毕业生收到录用通知“1 个”（27.66%）和“2 个”（26.20%）。

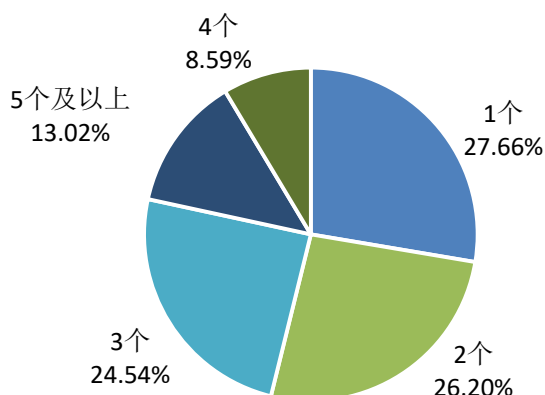


图 3-13 2021 届本科毕业生收到录用通知数分布

数据来源：第三方机构新锦成-2021 届毕业生就业与培养质量调查。

（三）学生就业背景

1. 社团活动参与满意度

学校 2021 届本科毕业生对参加的社团活动满意度为 97.65%，其中“很满意”占比 24.81%，“比较满意”占比为 50.60%。

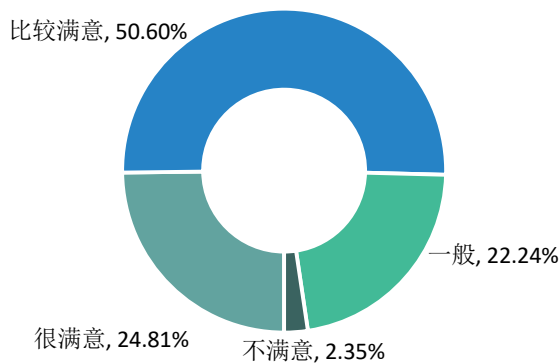


图 3-14 2021 届本科毕业生对社团活动的满意度

数据来源：第三方机构新锦成-2021 届毕业生就业与培养质量调查。

2.对实习实训的评价

总体的实习实训评价：2021 届本科毕业生认为学校组织实习实训的总体帮助度为 91.01%，其中认为有“很大帮助”的占比 23.82%，认为“较大帮助”的占比 34.81%。

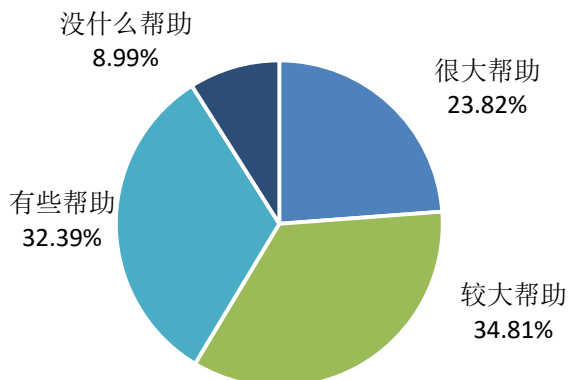


图 3-15 2021 届本科毕业生认为实习实训的帮助度分布

数据来源：第三方机构新锦成-2021 届毕业生就业与培养质量调查。

3.对社会实践的评价

总体的社会实践评价：2021 届本科毕业生认为学校组织社会实践的总体帮助度为 92.82%，其中认为有“很大帮助”占比为 23.65%，认为有“较大帮助”占比为 35.98%。

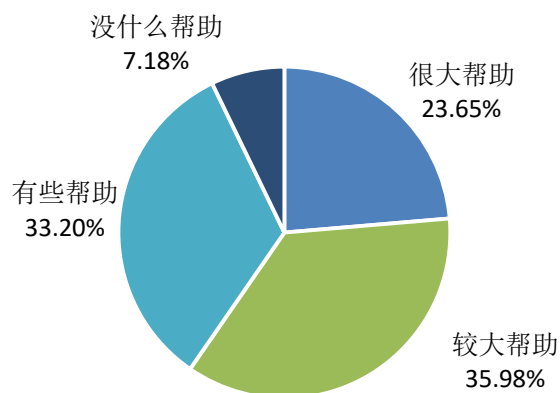


图 3-16 2021 届本科毕业生认为社会实践的帮助度分布

数据来源：第三方机构新锦成-2021 届毕业生就业与培养质量调查。

第四篇：对教育教学反馈与分析³

一、人才培养调研方案

从“学生”和“用人单位”视角综合评价学校人才培养质量，可以较全面地了解毕业生对母校教育教学及就业创业工作的评价；了解用人单位对毕业生、学校的评价和用人单位未来人才需求。通过分析毕业生和用人单位对学校的评价，为学校人才培养和就业工作提供反馈，促进学校进一步完善人才培养和就业指导服务工作。毕业生和用人单位对学校教育教学评价及反馈具体调研内容如下所示。

表 4-1 南昌大学 2021 届毕业生人才培养调查内容

一级指标	二级指标	三级指标
对教育教学反馈与分析	毕业生对教育教学的反馈	毕业生对专业认知分析
		毕业生对学校认同度评价
		毕业生对母校就业创业服务评价
		毕业生对人才培养工作评价
		毕业生对实践教学环节评价
		毕业生对课程设置评价
		毕业生对公共资源满意度
	用人单位对教育教学的反馈	用人单位基本情况
		用人单位对毕业生总体评价
		用人单位对毕业生创新能力评价
		用人单位对毕业生专业能力评价
		用人单位对学校就业服务工作的评价
		用人单位招聘需求分析
		用人单位对学校人才培养反馈建议

³ 对教育教学反馈与分析仅针对本科毕业生及所在用人单位。

二、毕业生对教育教学的反馈

（一）毕业生对专业认知分析

1.对毕业要求评价

总体毕业要求评价：2021 届本科毕业生对母校毕业要求认为“合理，可以达成”的占比为 91.82%。

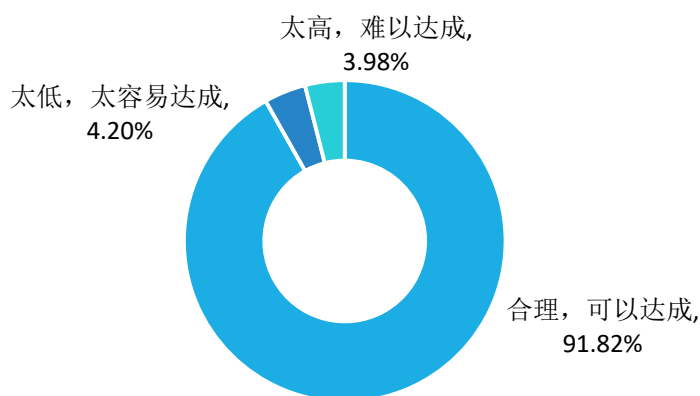


图 4-1 2021 届本科毕业生对母校就读专业的毕业要求评价

数据来源：第三方机构新锦成-2021 届毕业生就业与培养质量调查。

2.专业认知度

总体专业认知度：2021 届本科毕业生对专业认知评价的符合度为 97.18%。

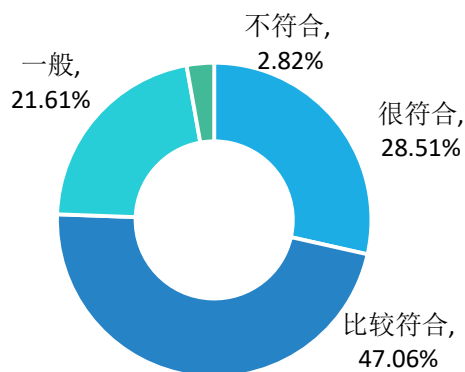


图 4-2 2021 届本科毕业生对专业认知符合度评价

数据来源：第三方机构新锦成-2021 届毕业生就业与培养质量调查。

3.专业课程掌握程度与目标岗位技能要求匹配度

总体毕业生专业课程掌握程度与目标岗位技能要求匹配度：2021 届本科毕业生认为专业课程的掌握程度与目标岗位技能要求的匹配度为 96.78%。

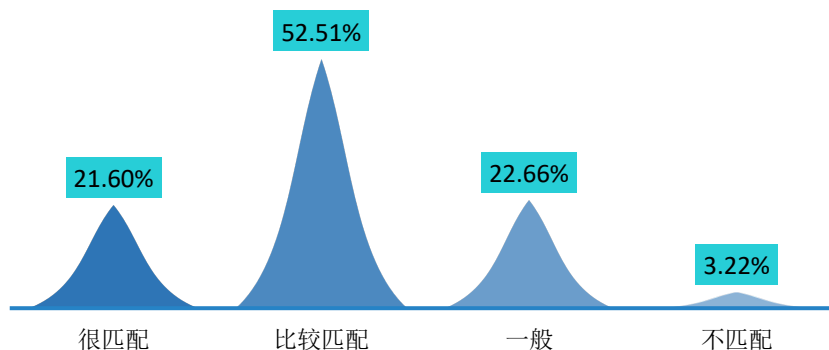


图 4-3 2021 届本科毕业生专业课程的掌握程度与目标岗位技能要求的匹配度

注：匹配度评价维度包括“很匹配”、“比较匹配”、“一般”、“不匹配”；其中，匹配度为选择“很匹配”、“比较匹配”和“一般”的人数占“此题总人数”的比例。

数据来源：第三方机构新锦成-2021 届毕业生就业与培养质量调查。

(二) 毕业生对学校认同度评价

毕业生对母校总体满意度：2021 届本科毕业生对母校总体的满意度为 99.41%，总体满意度较高。可见毕业生对母校人才培养等方面比较认同。

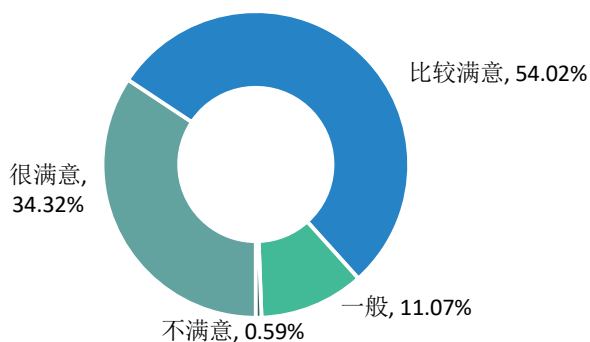


图 4-4 2021 届本科毕业生对母校的满意度

注：满意度评价维度包括“很满意”、“比较满意”、“一般”和“不满意”，满意度为选择“很满意”、“比较满意”和“一般”的人数占“此题总人数”的比例。

数据来源：第三方机构新锦成-2021 届毕业生就业与培养质量调查。

（三）毕业生对母校就业创业服务评价

1. 毕业生对母校各项就业指导服务的满意度

学校 2021 届本科毕业生对学校各项就业指导服务的满意度均在 93.00% 以上，其中“学校发布的招聘信息”、“校园招聘会/宣讲会”、“就业手续办理”的满意度相对较高，占比分别为 97.29%、97.00%、96.04%。

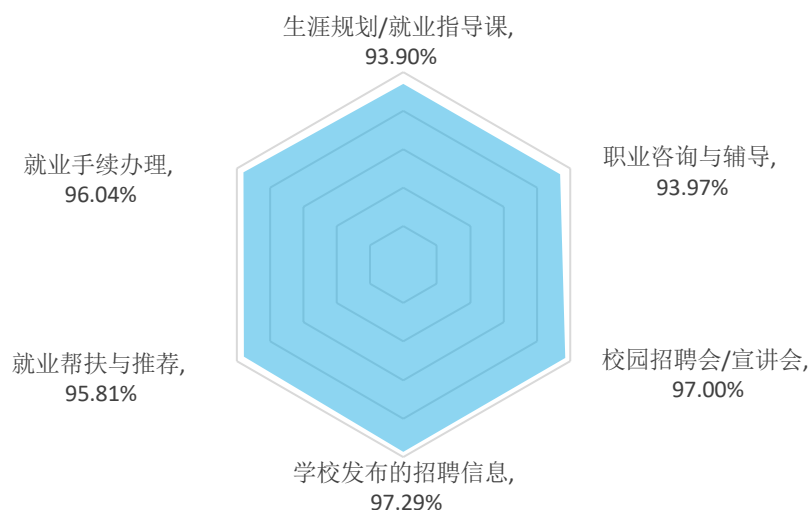


图 4-5 2021 届本科毕业生对学校就业指导服务的满意度

数据来源：第三方机构新锦成-2021 届毕业生就业与培养质量调查。

2. 毕业生对母校各项创业教育/指导服务的满意度

学校 2021 届本科毕业生对母校各项创业教育/指导服务各方面的满意度均在 94.00% 以上，其中“创业课程和讲座”满意度相对较高，为 94.94%。

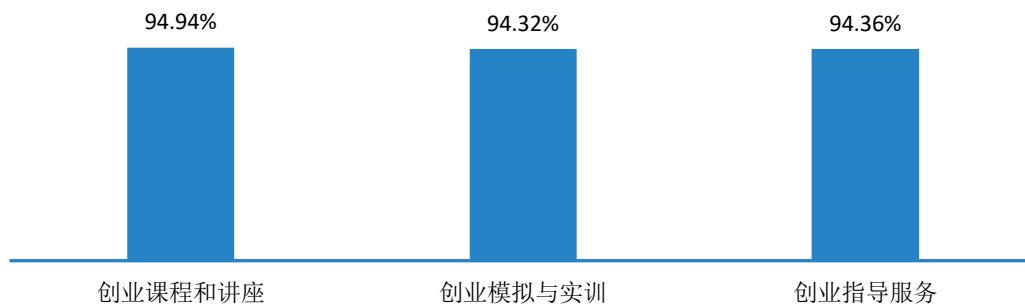


图 4-6 2021 届本科毕业生对创业教育/指导服务的满意度

数据来源：第三方机构新锦成-2021 届毕业生就业与培养质量调查。

（四）毕业生对人才培养工作评价

1. 人才培养满意度

毕业生对人才培养总体满意度：2021 届本科毕业生对母校人才培养的总体满意度为 99.10%，均值为 4.10 分（5 分制），处于“比较满意”水平。

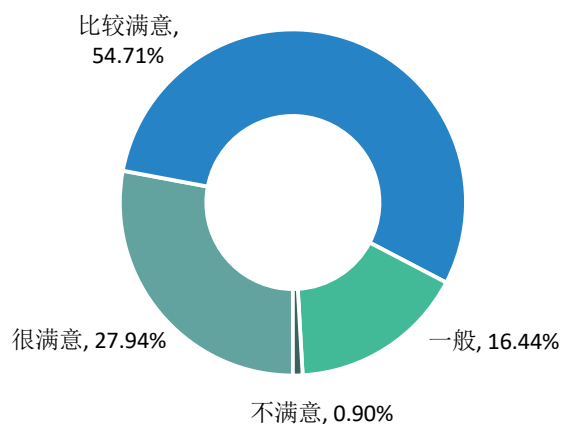


图 4-7 2021 届本科毕业生对人才培养的满意度

数据来源：第三方机构新锦成-2021 届毕业生就业与培养质量调查。

2. 教育教学满意度

毕业生对教育教学总体满意度：2021 届本科毕业生对母校教育教学的总体满意度为 99.25%。

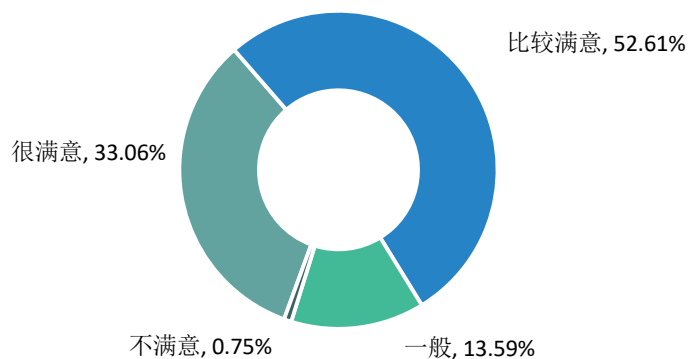


图 4-8 2021 届本科毕业生对教育教学的满意度

数据来源：第三方机构新锦成-2021 届毕业生就业与培养质量调查。

3.专业课教师满意度

毕业生对专业课教师总体满意度：2021 届本科毕业生对母校专业课教师总体满意度 98.60%，均值为 4.18 分，处于“比较满意”水平。

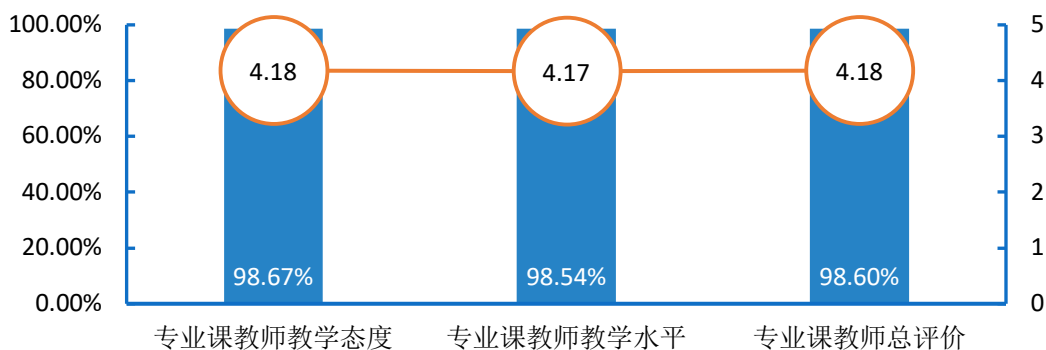


图 4-9 2021 届本科毕业生对专业课教师的满意度

注：专业课教师的总评价=（专业课教学水平+专业课教学态度）/2。

数据来源：第三方机构新锦成-2021 届毕业生就业与培养质量调查。

4.通识课教师满意度

毕业生对通识课教师总体满意度：2021 届本科毕业生对母校通识课教师总体满意度为 98.56%，均值为 4.12 分，处于“比较满意”水平。

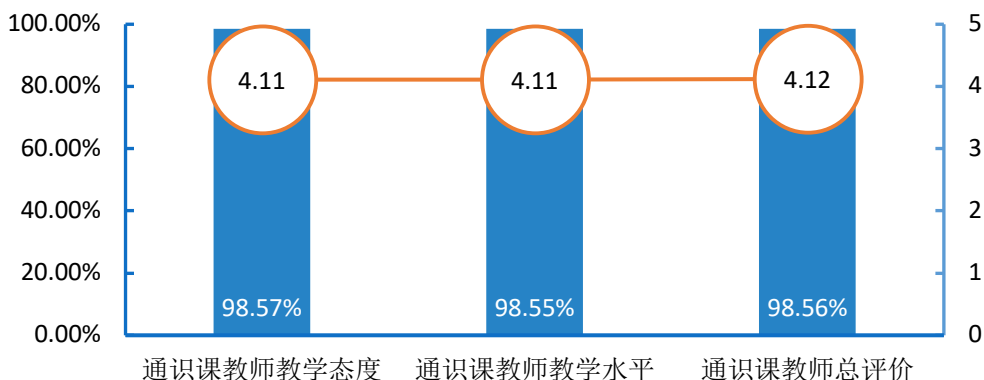


图 4-10 2021 届本科毕业生对通识课教师的满意度

注：通识课教师总评价=（通识课教学水平+通识课教学态度）/2。

数据来源：第三方机构新锦成-2021 届毕业生就业与培养质量调查。

（五）毕业生对实践教学环节评价

学校 2021 届毕业生对母校实践教学评价的综合评分为 3.78 分，偏向“有些帮助”水平，各方面均值在 3.70-3.90 分之间。其中，毕业生认为“毕业论文（设计）”对其帮助度较高，“社会实践”次之。可见学校实践教学各方面均得到了毕业生的认可。

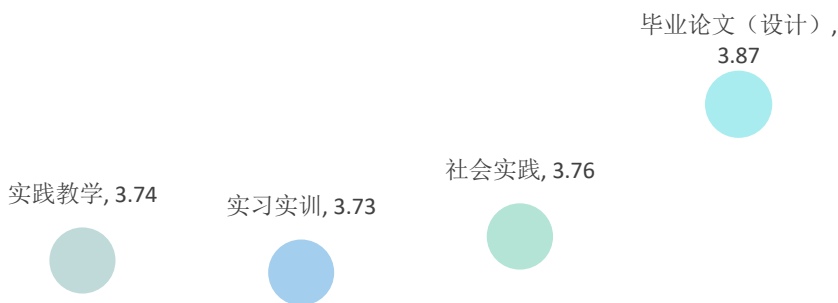


图 4-11 2021 届本科毕业生对实践教学各方面内容的评价

注：1.毕业生认为母校实践教学各环节的帮助情况，其评价维度包括“很大帮助”、“较大帮助”、“有些帮助”、“没什么帮助”，并对毕业生的反馈赋予分值（“没什么帮助”=25 分，“很大帮助”=100 分），加权平均后，折算得出五分制，计算其均值。该均值越高，毕业生反映对其越有帮助。

2.实践教学总评价=(实践教学评价+实习实训评价+社会实践评价+毕业论文(设计)评价)/4。

数据来源：第三方机构新锦成-2021 届毕业生就业与培养质量调查。

（六）毕业生对课程设置评价

毕业生对母校课程设置的满意度：2021 届本科毕业生对母校课程设置的总体满意度为 97.46%，其中“很满意”占比为 22.20%，“比较满意”占比为 53.19%。

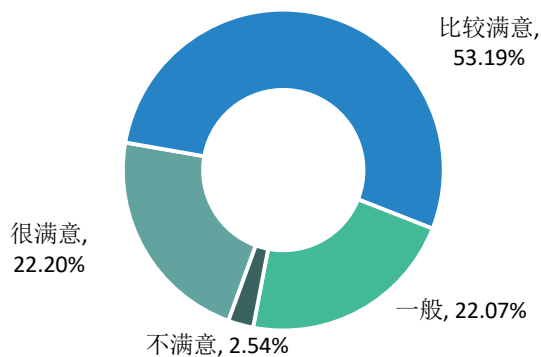


图 4-12 2021 届本科毕业生对课程设置的满意度

注：满意度为选择“很满意”、“比较满意”和“一般”的人数占此题总人数的比例。

数据来源：第三方机构新锦成-2021 届毕业生就业与培养质量调查。

毕业生对母校课程教学的评价：2021 届本科毕业生对学校课堂教学各方面评价的均值在 3.70-4.00 分之间，偏向或处于“比较满意”水平，其中对“课堂纪律”、“课堂目标”评价较高。




图 4-13 2021 届本科毕业生对课程教学各方面内容的评价

数据来源：第三方机构新锦成-2021 届毕业生就业与培养质量调查。

（七）毕业生对公共资源满意度

学校 2021 届本科毕业生对学校公共资源总体满意度为 96.15%，其中“很满意”占比为 32.24%，“比较满意”占比为 42.22%。

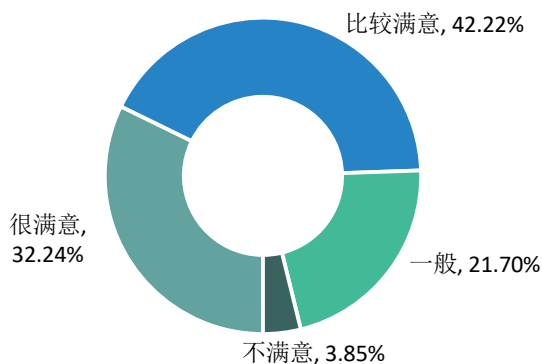


图 4-14 2021 届本科毕业生对公共资源的满意度

数据来源：第三方机构新锦成-2021 届毕业生就业与培养质量调查。

三、用人单位对教育教学的反馈⁴

（一）用人单位基本情况

用人单位规模分布：用人单位规模主要集中于“2001 人及以上”（24.49%），其次为“301-1000 人”（22.00%）。

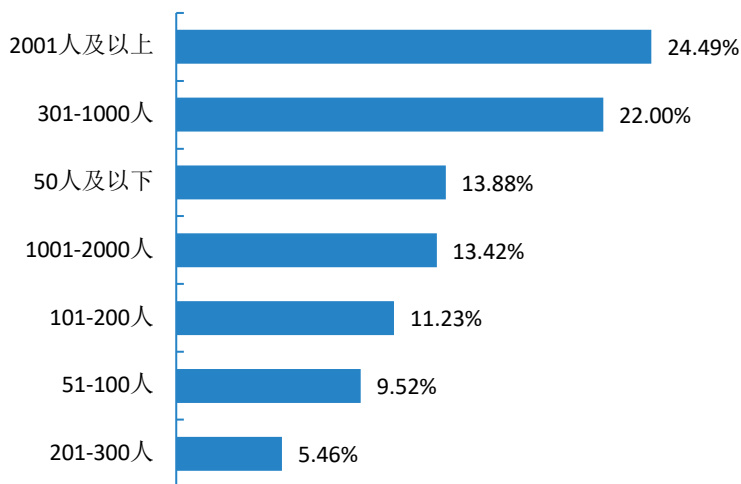


图 4-15 用人单位规模

数据来源：第三方机构新锦成-2021 届毕业生用人单位调查。

用人单位行业分布：用人单位行业主要分布在“制造业”（31.82%），其次为“信息传输、软件和信息技术服务业”（11.44%）。

⁴ 面向 2021 届本科毕业生就业单位开展调研，共回收用人单位有效问卷 591 份。

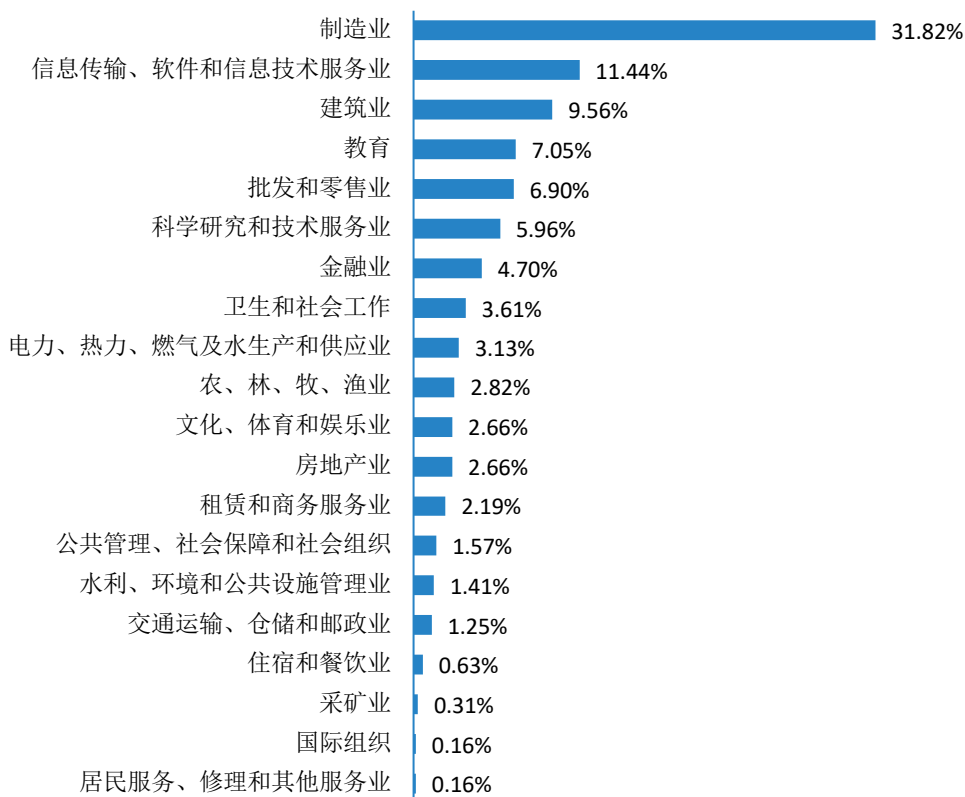


图 4-16 用人单位所在主要行业分布

数据来源：第三方机构新锦成-2021 届毕业生用人单位调查。

（二）用人单位对毕业生总体评价

用人单位对毕业生的满意度：用人单位对 2021 届本科毕业生工作表现的总体满意度为 100.00%。

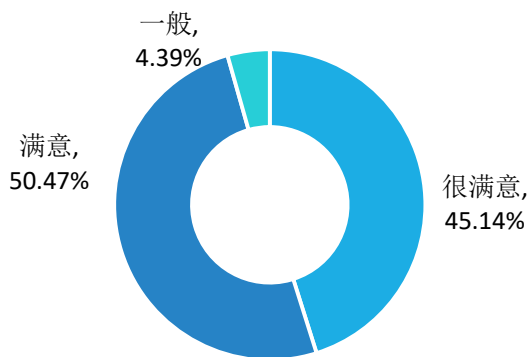


图 4-17 用人单位对 2021 届本科毕业生总体的满意度

数据来源：第三方机构新锦成-2021 届毕业生用人单位调查。

（三）用人单位对毕业生创新能力评价

用人单位对毕业生创新能力的满意度：用人单位对 2021 届本科毕业生创新能力的满意度为 98.42%。

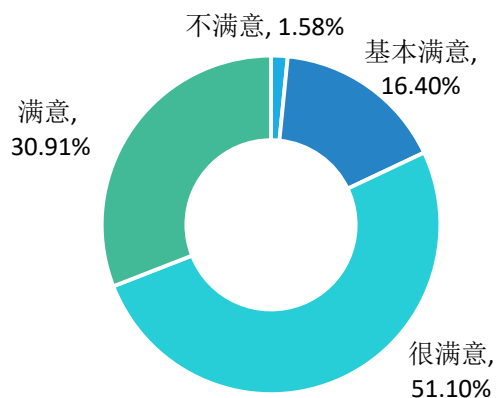


图 4-18 用人单位对 2021 届本科毕业生创新能力的满意度

数据来源：第三方机构新锦成-2021 届毕业生用人单位调查。

（四）用人单位对毕业生专业能力评价

毕业生适应情况：用人单位反馈 2021 届本科毕业生岗位适应情况中，“完全能够适应”占比为 39.18%，“比较能够适应”占比为 49.84%。

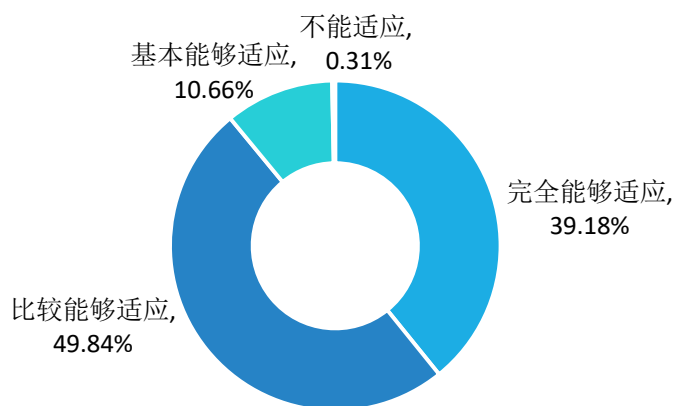


图 4-19 用人单位对 2021 届本科毕业生岗位适应情况的评价

数据来源：第三方机构新锦成-2021 届毕业生用人单位调查。

用人单位对毕业生职业发展潜力满意度：用人单位对 2021 届本科毕业生职业发展潜力的满意度为 97.78%。

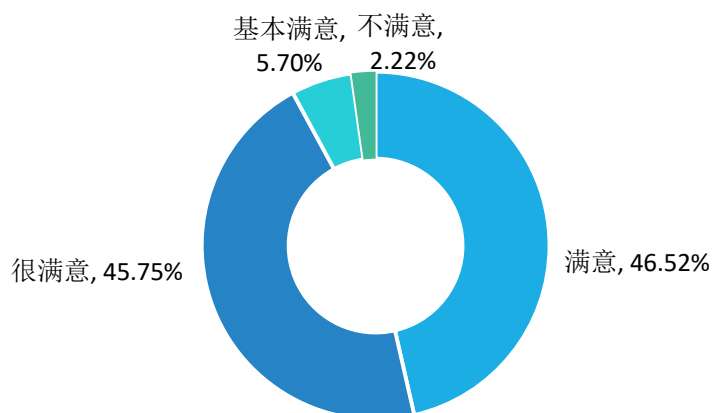


图 4-20 用人单位对 2021 届本科毕业生职业发展潜力的满意度

数据来源：第三方机构新锦成-2021 届毕业生用人单位调查。

用人单位对毕业生职业素养满意度：用人单位对 2021 届本科毕业生职业素养的满意度为 97.14%。

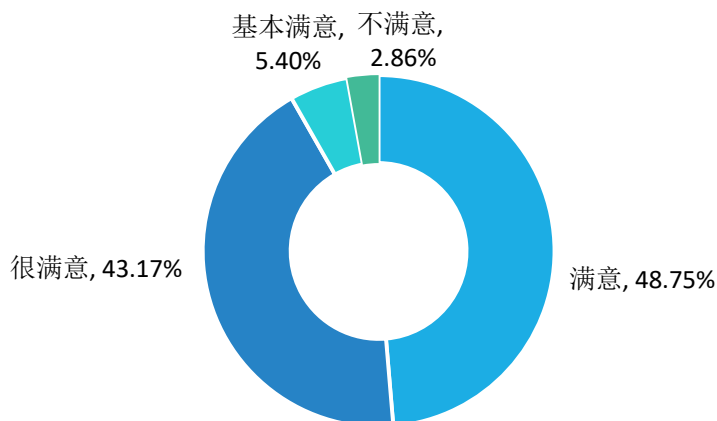


图 4-21 用人单位对 2021 届本科毕业生职业素养的满意度

数据来源：第三方机构新锦成-2021 届毕业生用人单位调查。

（五）用人单位对学校就业服务工作的评价

用人单位对学校就业服务工作总体满意度：用人单位对学校就业服务工作的满意度为 99.34%。

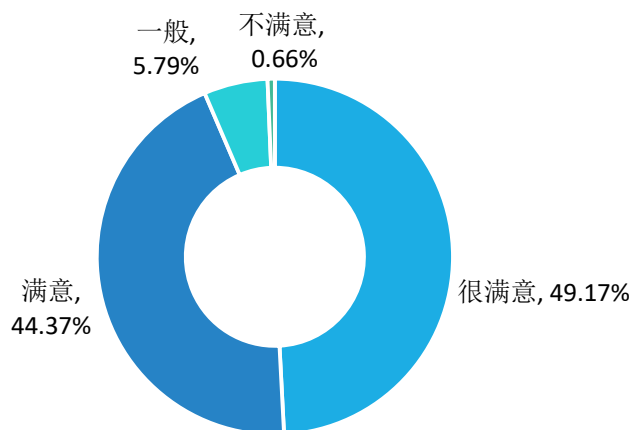


图 4-22 用人单位对学校就业服务工作的满意度

注：满意度为选择“很满意”、“满意”和“一般”的人数占此题总人数的比例。

数据来源：第三方机构新锦成-2021 届毕业生用人单位调查。

用人单位对各项就业服务工作的满意度：用人单位对学校各项就业服务工作的满意度均在 99.00%以上。

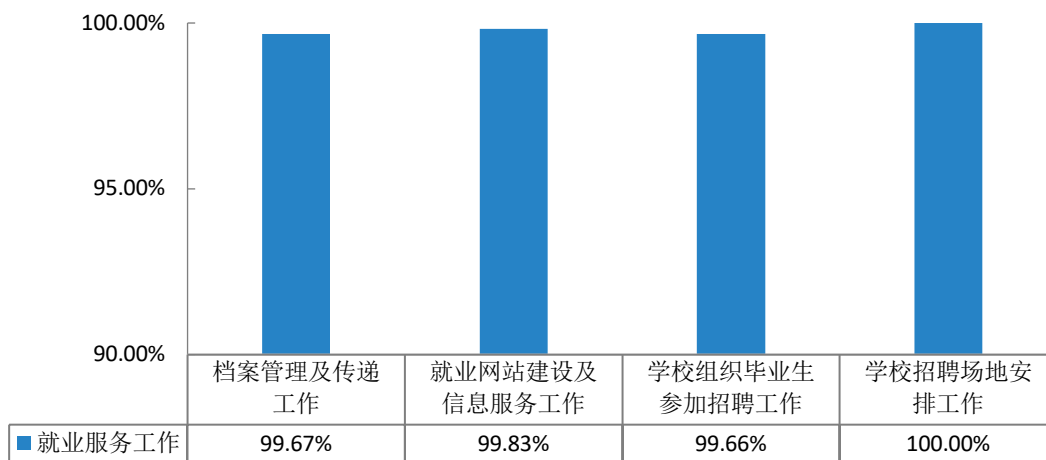


图 4-23 用人单位对学校各项就业服务工作的满意度

数据来源：第三方机构新锦成-2021 届毕业生用人单位调查。

就业工作需进一步改进的方面：用人单位普遍认为学校应主要在“加强校企沟通、增加招聘场次、拓宽服务项目”方面进一步改进和完善。

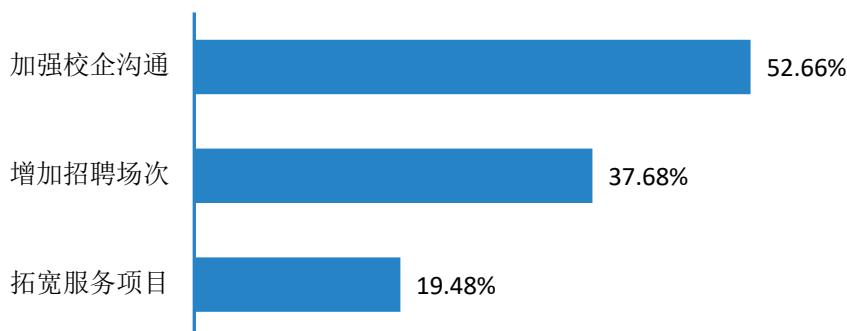


图 4-24 用人单位对学校就业服务工作的建议

注：此题为多选题，故各选项占比之和不等于 100.00%。

数据来源：第三方机构新锦成-2021 届毕业生用人单位调查。

（六）用人单位招聘需求的反馈

专业需求：整体来讲，用人单位对工学、理学、经济学等方面的专业需求量相对较大，对历史学、哲学等方面的专业需求量相对较少。

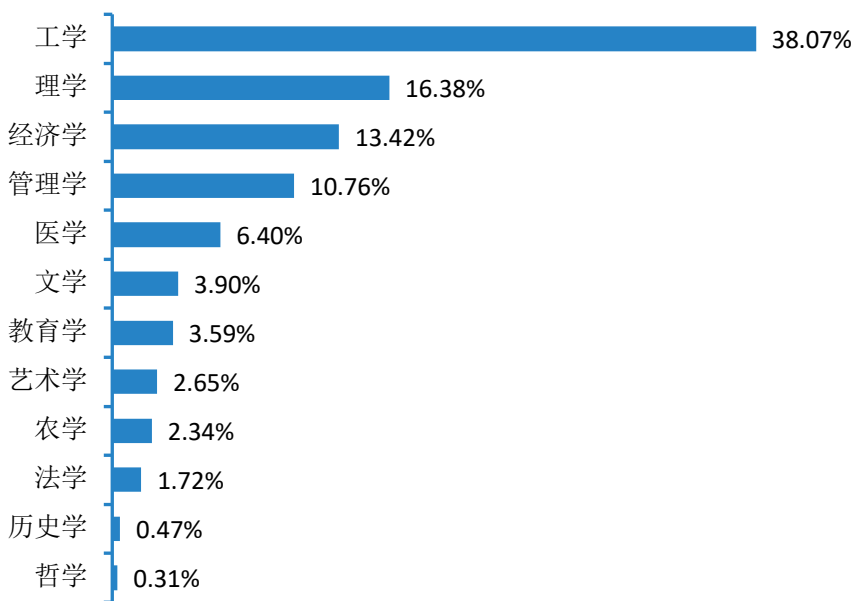


图 4-25 用人单位对不同专业毕业生的需求程度分布

数据来源：第三方机构新锦成-2021 届毕业生用人单位调查。

职业品质及能力素质需求：职业品质方面，用人单位对毕业生“有责任感”（73.44%）需求较高，其次为“敬业精神”（62.34%）。

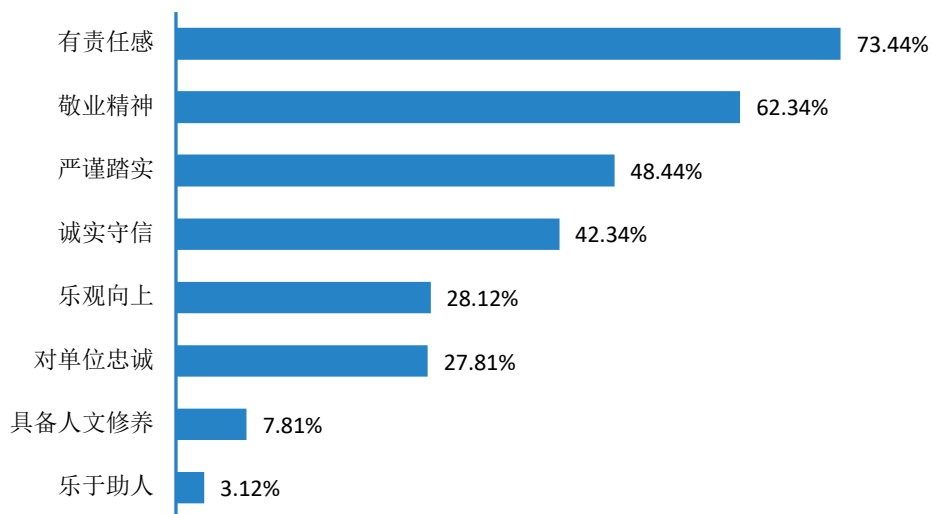


图 4-26 用人单位对毕业生职业品质需求分布

注：此题为多选题，故各选项占比之和不等于 100.00%。

数据来源：第三方机构新锦成-2021 届毕业生用人单位调查。

招聘方式需求：用人单位招聘毕业生主要渠道为“校园招聘会”（78.22%），其次为“高校就业信息网”（54.37%）。

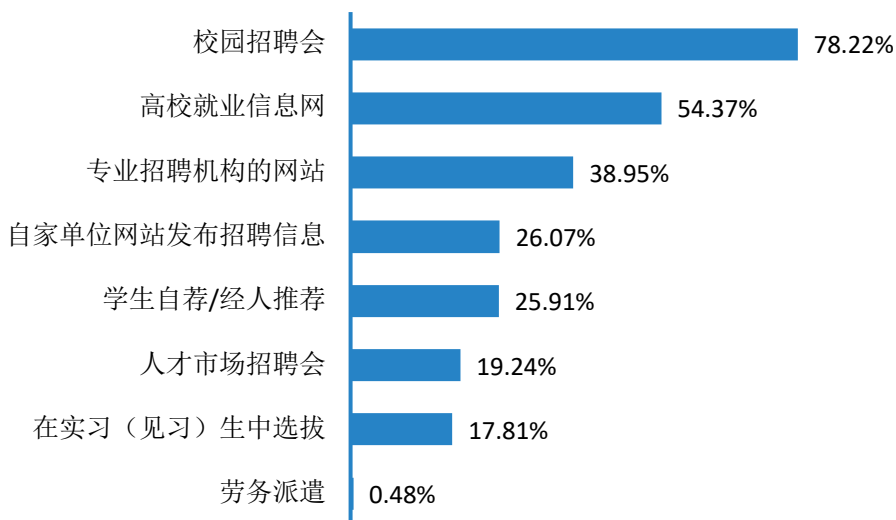


图 4-27 用人单位招聘方式分布

注：该题目为多选题，因此选项的百分比之和不是 100.00%。

数据来源：第三方机构新锦成-2021 届毕业生用人单位调查。

招聘关注因素：用人单位招聘毕业生关注的主要因素为“专业能力/技能”（74.49%），其次为“专业与岗位相关度”（66.98%）。

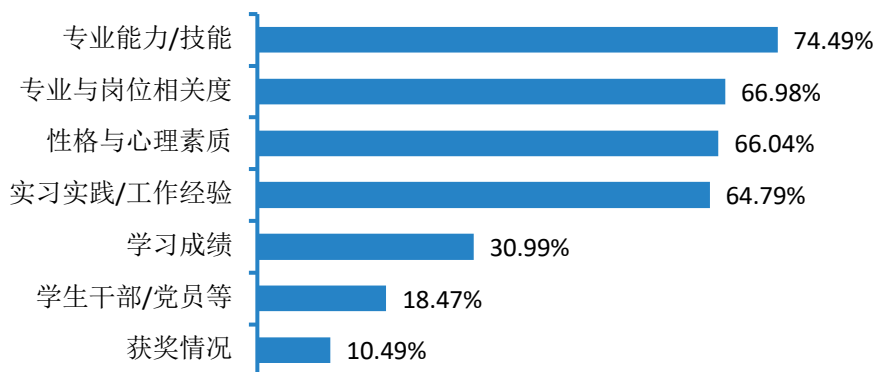


图 4-28 用人单位招聘毕业生关注因素分布

注：该题目为多选题，因此选项的百分比之和不是 100.00%。

数据来源：第三方机构新锦成-2021 届毕业生用人单位调查。

（七）用人单位对学校人才培养的反馈建议

用人单位认为学校人才培养应在“强化专业实践环节，增强学生实践能力”、“加强学生人生观、职业道德和劳动态度的培养”、“加强学生应用能力的培养”等方面进一步改进和完善。

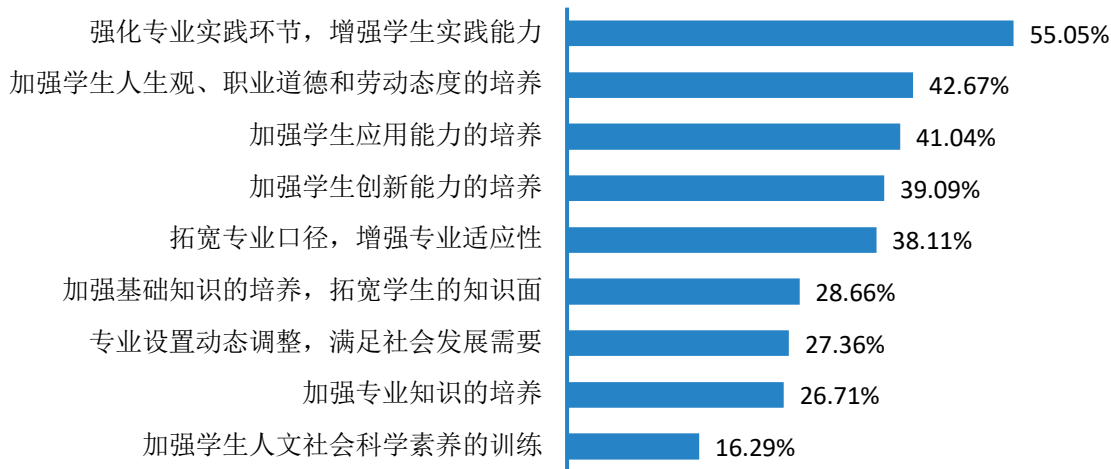


图 4-29 用人单位对学校人才培养的建议

注：此题为多选题，故各选项占比之和不等于 100.00%。

数据来源：第三方机构新锦成-2021 届毕业生用人单位调查。

第五篇：就业工作举措与特点

为贯彻落实党中央、国务院“稳就业”“保就业”决策部署，深入落实教育部和江西省有关工作要求，学校高度重视毕业生就业工作，以实施毕业生就业创业促进计划为统领，以品质就业服务为支撑，精准施策，多方发力，千方百计促进毕业生更充分更高质量就业。

一、大力开拓市场性岗位

1.校院两级合力开拓就业市场。充分调动学院走访调研企业的积极性，组织校院就业工作人员外出走访优质用人单位，主动开展校地、校企合作，邀请重点企事业单位来校招聘。举办了秋季综合类、冬季赣鄱名企、春季综合类、春季医学类（东湖校区）4场大型双选会，共邀请了860余家用人单位入校参会，提供1.1万余个就业岗位，需求人数6.3万余人。举办了30余场区域性专场招聘活动，邀请了各区域内近800家企事业单位入校参会。邀请了全国各地1000余家企事业单位进校举办专场宣讲会，提供近6600余个岗位，需求人数达11.2万人次。充分发挥学科专业优势，校院协同举办了10场学院行业专场招聘会。邀请20余家优质企业参加南昌大学办学100周年系列活动，加深校企间的相互了解。

2.就业招聘线上线下无缝对接。创建便捷的就业招聘服务平台，打造线上线下相结合的就业招聘模式。充分利用教育部“24365校园招聘服务”平台资源，共享招聘岗位需求。依托学校就业信息网和就业微信公众号，为4500余家用人单位发布线上招聘信息，NCU就业在线共推送1100余篇就业相关推文。

3.引导大学生投身创新创业实践。学校大力推进创新创业教育工作，以“互联网+”大赛为抓手，以赛促创，以赛促业。设立南昌大学“大学生创业实践基地”，20余个校友公司和在校生公司的创业团队入驻基地。第六届“互联网+”大赛学校14个项目成功孵化落地。以学校承办第七届中国国际“互联网+”大学生创新创业大赛为契机，学校师生参赛热情高涨，共计6100个项目报名参赛，累计参赛学生数12000余人。

二、充分利用政策性岗位

1.主动对接政策性岗位。主动与各省市组织部门、事业单位沟通联系，协助开展相关招录工作。积极做好中小学、幼儿园教师招录工作，完成学校 795 名毕业生的中小学教师资格证申报领取工作。积极做好“特岗计划”“大学生村官”“三支一扶”“大学生志愿服务西部计划”的宣传和招录工作。

2.做好大学生征兵工作。2021 届毕业生四场大型招聘会现场均布设大学毕业生征兵政策宣传展板，征兵工作人员深入毕业生群体，为有参军意愿的大学毕业生提供政策咨询。NCU 就业在线发布《参军去！逐梦无悔青春》《青春集结号！2021 征兵进行时》等征兵主题推文 5 篇。

三、构建立体化就业指导体系

1.完善职业生涯课程体系。坚持科学性和思想性并重，建立并不断完善职业生涯规划课程，在开展理论指导的基础上设立 2 个学分的职业生涯规划实践教学环节，引导学生更好把握职业成长规律。为职业生涯课程引入生涯教育一体化平台，加强学生的求职意愿和自我认知，引导学生从“旁观者”向“行动者”转变。注重选树就业创业典型案例，通过榜样引领示范，互相分享就业信息和求职经验，营造浓厚的就业氛围。坚持将思想政治教育融入职业生涯规划教育全过程，讲好爱国主义、抗击疫情英雄事迹等故事，以价值观引领学生职业选择和发展，激励学生为实现“中国梦”贡献青春力量。

2.建强就业指导师资队伍。打造专兼职结合、校内校外联动的就业指导工作队伍，注重选聘研究生导师、思政课骨干教师等充实就业指导工作队伍，通过定期业务培训，提升队伍开展就业指导的能力水平。选聘优秀企业家、创业者、人力资源负责人、校友和政府部门负责人等担任校外就业创业导师，面向毕业生讲授就业经验和行业发展趋势，为学生不断提供了解社会的“源头活水”。

3.丰富就业指导活动内容。贴近学生需求，开展形式多样的就业指导活动，举办以“成才观、职业观、就业观”为核心的就业主题教育活动。开展公务员文化节、考研文化节、毕业季文化展、职业生涯规划大赛、无领导小组讨论大赛、“心

向廉道·砥砺前行”主题演讲大赛、职业礼仪培训讲座、HR 开讲啦等丰富多彩的就业指导活动。在就业双选会现场设立求职导航站，为学生提供“简历问诊、面试指导、生涯咨询、创业咨询、政策咨询、心理调适”等六个方面的就业指导服务，不断增强学生的职业素养和就业竞争力。

四、建立全方位就业服务体系

1.健全就业工作联动机制。在疫情防控常态化管理下，提前做好毕业生就业工作安排，落实就业“一把手”工程，建立学校统一部署、校纪委督导督查、职能部门统筹协调、学院层层落实、师生共同参与的“五级联动”就业工作机制。建立和完善毕业生就业质量跟踪评价和用人单位跟踪调查工作体系，优化学校就业考核评价体系，推动学校招生、培养、就业的有机联动。

2.提供不断线的就业服务。学校通过就业信息网、微信公众号等平台及时宣传发布毕业生信息、就业政策及就业招聘信息。通过大数据分析，加大就业信息的宣传力度，努力实现精准推送、人岗匹配。推进就业信息进校园电子屏、进学生宿舍楼终端、进学生手机终端，以点到面、层层覆盖。深入开展实地调研，将“等毕业生上门”变为“送就业岗上门”。举办暑期网络招聘活动，为离校未就业毕业生提供就业咨询和岗位服务。

3.开展重点群体就业帮扶。按照“分类指导、动态管理、精准施策”的原则，动态掌握毕业生的就业情况，完善低收入家庭毕业生、少数民族、残疾等重点群体毕业生就业帮扶档案，发放就业求职补助和就业困难专项资助，通过谈心谈话、一对一指导、个体咨询、重点推荐等措施，加强重点群体毕业生就业帮扶和指导，确保有就业意愿的低收入家庭毕业生顺利就业。

4.促进毕业生留赣就业。充分将省市地发展实际与毕业生的就业需求相结合，积极承担江西省有关毕业生招聘和人才宣讲活动，积极组织动员毕业生参加省内各项就业招聘活动，努力引导毕业生留在江西、服务江西。

格物致新
格物致新

厚德泽人
厚德泽人

南昌大学



南昌大学招生与就业工作处、毕业生就业指导服务中心

<http://zjc.ncu.edu.cn>

TEL:0791-83969995 E-mail:ncuzjc@163.com