



# 2020 年度復旦大學畢業生 就業質量報告

REPORT OF EMPLOYMENT  
QUALITY 2020



2021年1月

# 目 录

|                                     |    |
|-------------------------------------|----|
| 第一章 毕业生就业概况 .....                   | 1  |
| 一、2020 届毕业生基本情况 .....               | 1  |
| 二、2020 届毕业生就业情况 .....               | 1  |
| (一) 毕业去向统计 .....                    | 2  |
| (二) 就业情况分析 .....                    | 2  |
| 三、毕业生继续深造情况 .....                   | 9  |
| 第二章 就业创业工作重点举措 .....                | 13 |
| 一、服务国家发展战略，强化就业引导体系建设 .....         | 13 |
| 二、促进终身多元发展，分层分类开展生涯教育 .....         | 14 |
| 三、推动实习实践育人，优化人才培养输送布局 .....         | 15 |
| 四、加快在线服务转型，完善多维就业保障体系 .....         | 15 |
| 五、深化科教产学研融合，搭建双创教育孵化平台 .....        | 16 |
| 第三章 就业质量评价与反馈 .....                 | 18 |
| 一、对接经济社会需求，共促就业指导服务升级 .....         | 18 |
| 二、顺应国家发展大势，加强培养输送有效联动 .....         | 23 |
| 第四章 就业工作展望 .....                    | 25 |
| 一、突出择业价值引领，服务国家战略发展大局 .....         | 25 |
| 二、丰富生涯教育内涵，夯实通专结合体系建设 .....         | 25 |
| 三、提升管理服务能级，对接学生成长成才需求 .....         | 25 |
| 四、健全跟踪评价机制，助推人才培养改革创新 .....         | 25 |
| 附录：复旦大学各院系及附属单位 2020 届毕业生就业统计 ..... | 26 |

## 第一章 毕业生就业概况

### 一、2020 届毕业生基本情况

复旦大学 2020 届毕业生<sup>1</sup>共 9525 人。按学历层次统计，本科毕业生 2999 人，硕士生 5050 人，博士生 1476 人（图 1）。

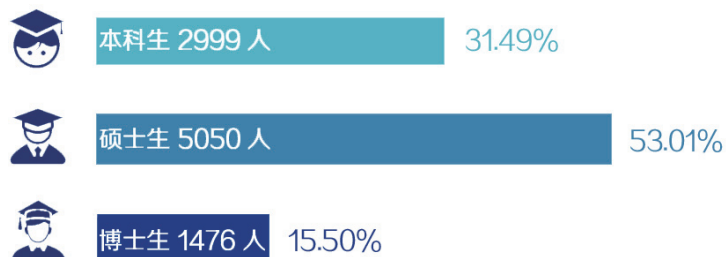


图 1 2020 届毕业生学历构成

### 二、2020 届毕业生就业情况

截至 2020 年 10 月 31 日，2020 届毕业生总体就业率<sup>2</sup>为 97.54%。按学历层次统计，本科生就业率为 96.13%，硕士生就业率为 98.18%，博士生就业率为 98.24%（表 1）。

表 1 2020 届毕业生毕业去向统计

| 学历          | 本科      | 硕士     | 博士     | 总计     |      |
|-------------|---------|--------|--------|--------|------|
| 总人数         | 2999    | 5050   | 1476   | 9525   |      |
| 就<br>业      | 协议和合同就业 | 851    | 2867   | 1220   | 4938 |
|             | 国家地方项目  | 3      | 0      | 0      | 3    |
|             | 自主创业    | 5      | 6      | 1      | 12   |
|             | 其他灵活就业  | 16     | 15     | 0      | 31   |
| 国内升学        | 1373    | 172    | -      | 1545   |      |
| 出国出境深造      | 614     | 99     | -      | 713    |      |
| 定向委培        | 21      | 1799   | 229    | 2049   |      |
| 未<br>就<br>业 | 待就业     | 24     | 17     | 5      | 46   |
|             | 暂不就业    | 92     | 75     | 21     | 188  |
| 就业率         | 96.13%  | 98.18% | 98.24% | 97.54% |      |

<sup>1</sup> 不含高职生、港澳台学生及留学生。

<sup>2</sup> 根据教育部统计口径：就业率 = (就业 + 国内升学 + 出国出境深造 + 定向委培) / 毕业生总人数。

### （一）毕业去向统计

2020 届毕业生中，就业比例为 52.33%，其中，协议和合同就业比例为 51.84%，其他就业<sup>3</sup>比例为 0.48%。升学<sup>4</sup>比例为 23.71%，未就业比例为 2.46%。

按学历层次统计，2020 届本科毕业生共计 2999 人，毕业去向以升学深造为主，其国内升学 1373 人，占比 45.78%；出国出境深造 614 人，占比 20.47%；就业人数 875 人，占比 29.18%；定向委培比例为 0.70%。

2020 届硕士毕业生共计 5050 人，毕业去向以就业为主，其中就业人数 2888 人，占比 57.19%；国内升学 172 人，占比 3.41%；出国出境深造 99 人，占比 1.96%；定向委培比例为 35.62%。

2020 届博士毕业生共计 1476 人，毕业去向以就业为主，其中就业人数 1221 人（其中境内博士后 299 人、境外博士后 23 人），占比 82.72%；定向委培比例为 15.51%。

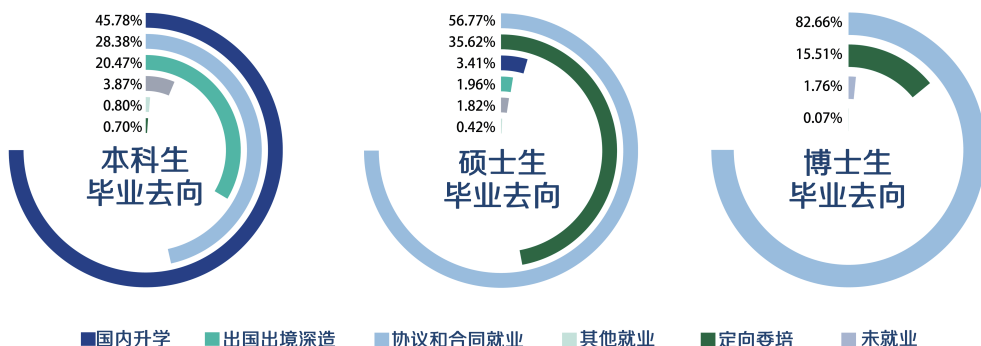


图 2 2020 届毕业生毕业去向统计

### （二）就业情况分析

复旦大学 2020 届毕业生中协议和合同就业人数为 4938 人，其中本科生 851 人、硕士生 2867 人、博士生 1220 人。

#### 1. 就业单位性质分析

按就业单位性质统计，59.86%的 2020 届毕业生在各类企业<sup>5</sup>就业（其中，国有企业占 14.82%，三资企业占 16.12%，其他企业占 28.92%）；在医疗卫生单位就业的毕业生比例为 14.40%；在高等院校、科研设计单位、党政机关、中初等教育单位就业的毕业生比例为 23.01%（表 2）。

<sup>3</sup> 其他就业包括国家地方项目、自主创业和其他灵活就业。

<sup>4</sup> 升学包括国内升学和出国出境深造。

<sup>5</sup> 各类企业包括国有企业、三资企业和其他企业。

表 2 2020 届毕业生用人单位性质人数分布

| 单位性质    | 人数   | 比例      |
|---------|------|---------|
| 其他企业    | 1428 | 28.92%  |
| 三资企业    | 796  | 16.12%  |
| 国有企业    | 732  | 14.82%  |
| 医疗卫生单位  | 711  | 14.40%  |
| 高等院校    | 568  | 11.50%  |
| 党政机关    | 307  | 6.22%   |
| 中初等教育单位 | 152  | 3.08%   |
| 其他事业单位  | 131  | 2.65%   |
| 科研设计单位  | 109  | 2.21%   |
| 部队      | 4    | 0.08%   |
| 合计      | 4938 | 100.00% |

按学历层次统计，本科生用人单位性质分布主要集中于各类企业和医疗卫生单位，占本科毕业生就业人数的 69.45% 和 13.63%。硕士生用人单位性质分布主要集中于各类企业和党政机关，占硕士毕业生就业人数的 73.04% 和 7.92%。博士生用人单位性质分布主要集中于高等院校和医疗卫生单位，分别占博士毕业生就业人数的 37.05% 和 30.25%（图 3）。

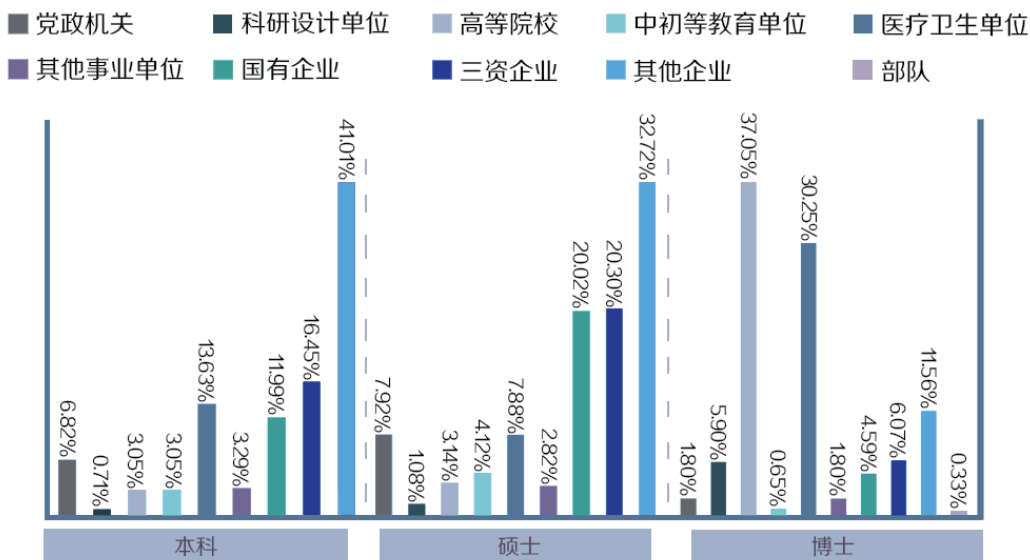


图 3 2020 届毕业生用人单位性质分布

## 2. 就业单位行业分析

按就业单位行业统计，在政府机关/公共服务/部队，高等院校/科研设计单位，医疗卫生，制造业，金融，服务业，互联网、信息和软件服务等行业就业的 2020 届毕业生占 88.88% (表 3)。相较 2019 届，2020 届毕业生在政府机关/公共服务/部队，高等院校/科研设计单位，制造业，互联网、信息和软件服务等行业就业的毕业生比例均有增加。

表 3 2020 届毕业生就业单位行业人数分布

| 单位行业             | 本科  | 硕士   | 博士   | 人数   |
|------------------|-----|------|------|------|
| 政府机关 / 公共服务 / 部队 | 75  | 299  | 47   | 421  |
| 高等院校 / 科研设计单位    | 32  | 121  | 524  | 677  |
| 医疗卫生             | 116 | 226  | 369  | 711  |
| 制造业              | 121 | 520  | 173  | 814  |
| 金融               | 41  | 571  | 29   | 641  |
| 服务业              | 112 | 312  | 28   | 452  |
| 互联网、信息和软件服务      | 161 | 483  | 29   | 673  |
| 其他行业             | 193 | 335  | 21   | 549  |
| 总人数              | 851 | 2867 | 1220 | 4938 |

2020 届本科毕业生就业领域集中在互联网、信息和软件服务，服务业，制造业，医疗卫生，政府机关/公共服务/部队等行业，就业人数占本科生就业总人数的 68.74%。相较 2019 届，2020 届本科毕业生在政府机关/公共服务/部队等行业的就业比例有所增加 (图 4)。

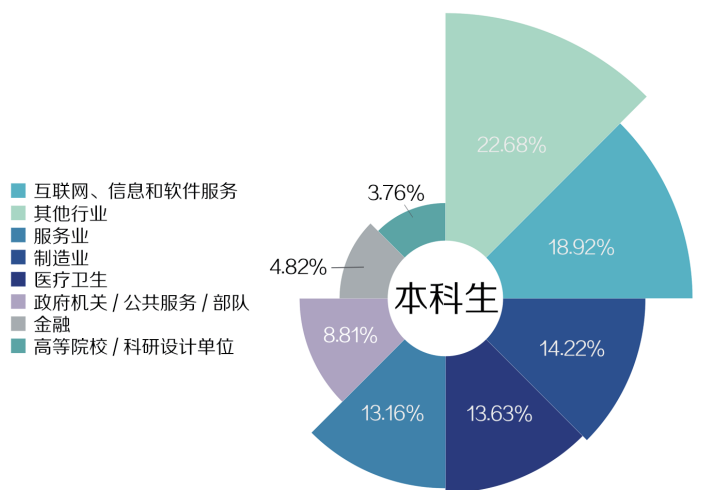


图 4 2020 届本科毕业生就业单位行业统计

2020 届硕士毕业生就业领域集中在金融，制造业，互联网、信息和软件服务，服务业，政府机关/公共服务/部队等行业，就业人数占研究生就业总人数的 76.21%。相较 2019 届，2020 届硕士毕业生在制造业，互联网、信息和软件服务等行业就业比例均有增加（图 5）。

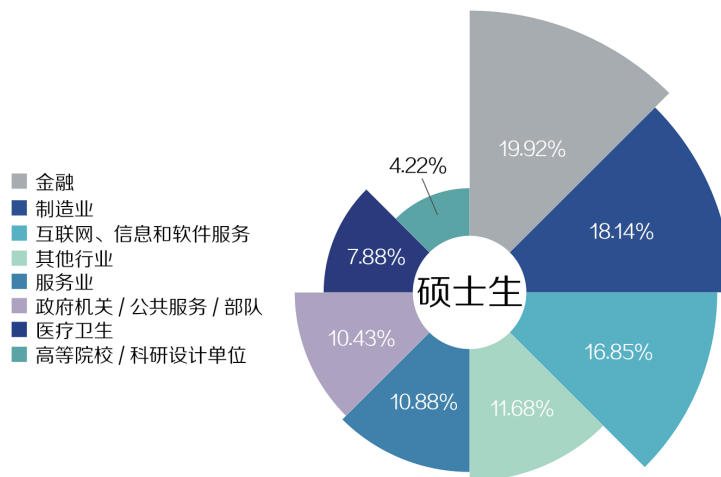


图 5 2020 届硕士毕业生就业单位行业统计

87.38%的 2020 届博士毕业生集中在高等院校/科研设计单位、医疗卫生、制造业等专业性较强的行业就业（图 6）。相较 2019 届，2020 届博士毕业生在政府机关/公共服务/部队，高等院校/科研设计单位等行业就业比例有所增加。

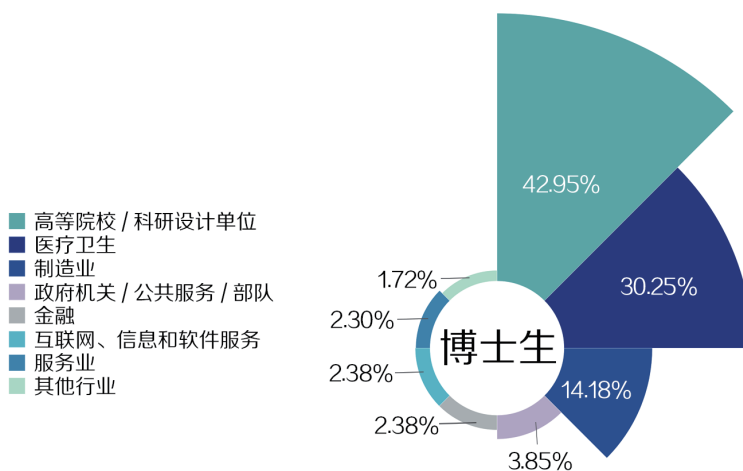


图 6 2020 届博士毕业生就业单位行业统计

### 3. 就业单位地区分析

按就业地区统计，大部分毕业生在东部地区就业，其中在上海就业人数占 66.12%，其次是广东、浙江、北京、江苏等地。在西部地区就业的毕业生多选择四川、云南、重庆、陕西等地，中部地区以安徽、河南、湖北为主。相较 2019 届，2020 届毕业生赴西部地区就业人数增长 28.74%。

表 4 2020 届毕业生就业地区分布

| 就业地区 | 本科  | 硕士   | 博士   | 就业人数 | 比例     |
|------|-----|------|------|------|--------|
| 东部地区 | 754 | 2701 | 1074 | 4529 | 91.72% |
| 中部地区 | 24  | 71   | 67   | 162  | 3.28%  |
| 西部地区 | 73  | 95   | 56   | 224  | 4.54%  |
| 境外地区 | 0   | 0    | 23   | 23   | 0.47%  |

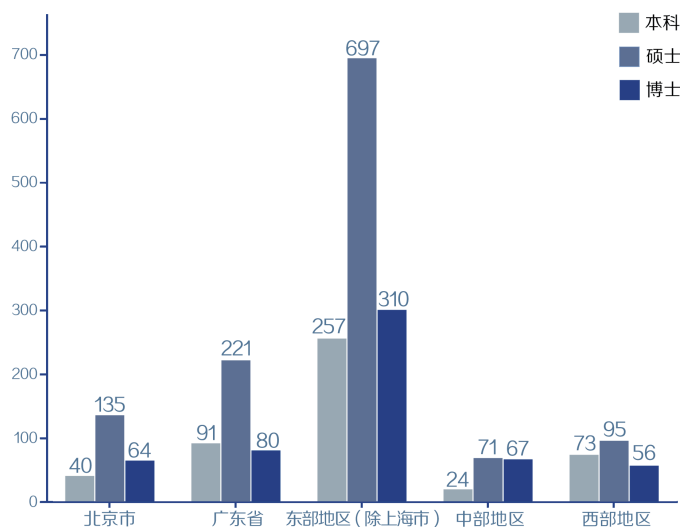


图 7 2020 届毕业生就业单位地区分布 (除上海市)

### 4. 重点地区就业

学校持续推进就业引导工作，紧密围绕国家战略，积极服务实体经济，主动对接长三角区域一体化发展、西部大开发、粤港澳大湾区建设、京津冀协同发展等重大国家战略。通过精准施策、精准着力、精准引导，鼓励毕业生到国家重点地区建功立业。

2020 届毕业生中选择赴长江三角洲地区 (除上海市)、西部地区、粤港澳大湾区、京津冀地区就业的分别占协议和合同就业人数的 10.81%、4.54%、8.06%、5.06%。相较 2019 届，2020 届毕业生奔赴重大国家战略所涉及省份就业人数及该人数占协议和合同就业人数的比例均有所增长。



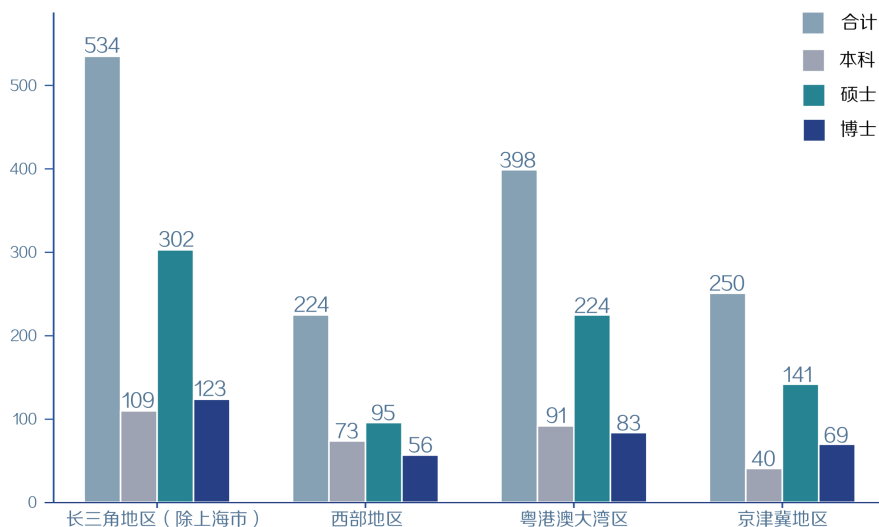


图 8 2020 届毕业生赴重点地区就业人数

### 5. 重点领域就业

学校实施“基层就业引领计划”等专项工作，推进选调生等基层就业项目，鼓励毕业生扎根基层、服务社会，为各地脱贫攻坚和乡村振兴贡献力量。2020 届毕业生中超过 2360 人次报名参加 28 个省（自治区、直辖市）的选调生及党政储备人才项目招录，233 人完成签约派遣，连续五年持续增长。

学校鼓励和引导毕业生对接国家发展战略需求，到国家重点领域和新兴领域就业。2020 届毕业生中有 1287 人进入新一代信息技术产业、生物医药及高性能医疗器械领域就业，占企业就业人数的 43.54%。

2020 年，已有 48 人次赴国际组织实习<sup>10</sup>，与 2019 年持平。参与驻纽约、日内瓦、曼谷、新加坡等海外国际组织实习项目学生占比为 58.33%。

### 6. 重点单位就业

2020 届毕业生中共有 3136 人赴重点单位就业，占协议和合同就业人数的 63.51%，近三年来持续增长。其中，赴重点单位就业的毕业生主要集中于医疗卫生、制造业、高等院校/科研设计单位、金融、互联网、信息和软件服务等行业（表 5）。

根据 2020 届毕业生签约单位统计，毕业生就业十人以上的单位涵盖党政机关，中央、省级直管企业，国有企业，国内领先的战略性新兴产业企业、民营企业及上市公司等（表 6）。

<sup>10</sup> 本部分数据统计包含在校和毕业生。

表 5 2020 届毕业生赴重点单位就业行业分布

| 单位行业          | 人数   | 比例      |
|---------------|------|---------|
| 政府机关 / 公共服务   | 348  | 11.10%  |
| 高等院校 / 科研设计单位 | 467  | 14.89%  |
| 医疗卫生          | 667  | 21.27%  |
| 制造业           | 590  | 18.81%  |
| 金融            | 428  | 13.65%  |
| 服务业           | 120  | 3.83%   |
| 互联网、信息和软件服务   | 394  | 12.56%  |
| 其他行业          | 122  | 3.89%   |
| 合计            | 3136 | 100.00% |

表 6 2020 届毕业生就业十人以上的单位<sup>11</sup>

| 单位名称         | 人数  | 单位名称         | 人数 |
|--------------|-----|--------------|----|
| 华为           | 183 | 美团           | 21 |
| 复旦大学         | 153 | 先声药业         | 21 |
| 腾讯           | 72  | 招商银行         | 21 |
| 字节跳动         | 51  | 中国科学院        | 21 |
| 阿里巴巴         | 41  | 上海哔哩哔哩科技有限公司 | 20 |
| 中共上海市委组织部    | 41  | 中国电子科技集团     | 20 |
| 宁波银行         | 27  | 学而思          | 20 |
| 上海寻梦信息技术有限公司 | 27  | 微软           | 19 |
| 网易           | 25  | 中国银行         | 19 |
| 中国交通银行       | 24  | 中信集团         | 19 |
| 中国工商银行       | 24  | 上海华虹集团       | 19 |
| 中国农业银行       | 23  | 中国国际金融有限公司   | 18 |
| 中兴通讯         | 23  | 普华永道         | 17 |
| 德勤           | 22  | 恒瑞医药         | 17 |
| 中共浙江省委组织部    | 22  | 中国建筑集团       | 16 |

<sup>11</sup> 以下统计不包括进入医院的上海市住院医师规培生。



| 单位名称           | 人数 | 单位名称         | 人数 |
|----------------|----|--------------|----|
| 中共江苏省委组织部      | 16 | 中共四川省委组织部    | 13 |
| 上海交通大学         | 16 | 百度           | 12 |
| 中芯国际           | 15 | 广发银行         | 12 |
| 安永             | 15 | 京东           | 12 |
| 国泰君安证券         | 14 | 新东方          | 12 |
| 华泰证券           | 14 | 中信建投证券股份有限公司 | 11 |
| 上海药明康德新药开发有限公司 | 14 | 中国石油化工集团     | 10 |
| 中国建设银行         | 14 | 复星集团         | 10 |
| 平安集团           | 13 | 上汽集团         | 10 |
| 云从科技           | 13 | 英特尔          | 10 |
| 中国移动           | 13 | 中共重庆市委组织部    | 10 |

## 7. 自主创业

学校以创新带动创业、创业拉动就业为导向，整合校内外资源，打通双创全链条，构建协同育人的创新创业教育平台。2020 届毕业生中选择直接创业的人数为 12 人，创业领域主要集中在文化创意、教育咨询、新媒体等多个领域。

## 三、毕业生继续深造情况

复旦大学 2020 届毕业生继续深造人数共 2258 人，占毕业生总人数的 23.71%。近五年本科毕业生国内外继续深造比例均高于 65%。各学历层次学生受到国内外知名高校广泛认可，学校人才培养的持久声誉和国际声誉进一步提升。

### 1. 国内升学

2020 届毕业生国内升学人数为 1545 人，占毕业生总人数的 16.22%。按学历层次统计，本科生国内升学 1373 人，占本科毕业生的 45.78%；硕士生国内升学 172 人，占硕士毕业生的 3.41%（图 9）。94.61% 的国内升学本科生赴复旦大学、清华大学、北京大学、上海交通大学、中国科学院继续深造（图 10）。

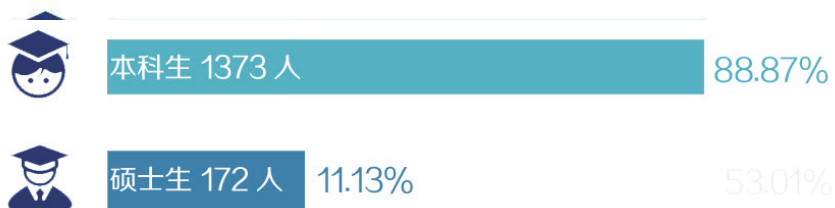


图 9 2020 届毕业生不同学历国内升学人数

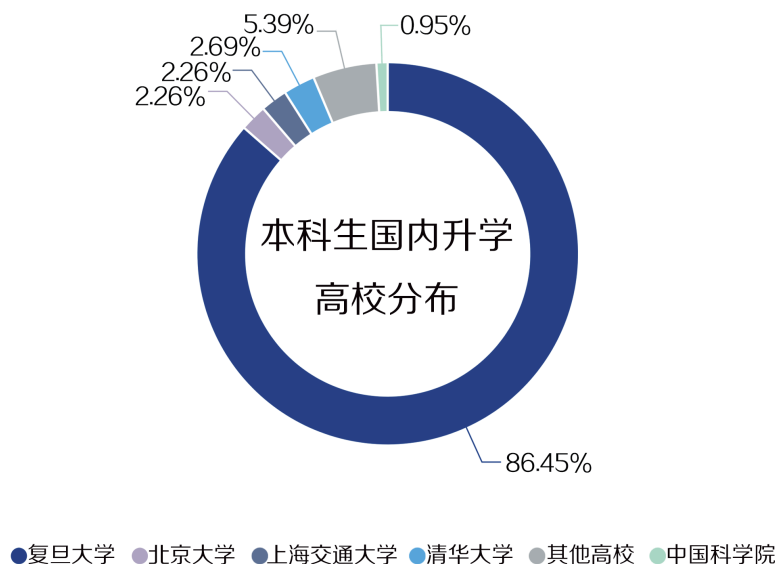


图 10 2020 届本科毕业生国内升学高校分布

## 2. 出国出境深造

2020 届毕业生出国出境深造 713 人，占毕业生总数的 7.49%。本科出国出境深造人数为 614 人，占本科毕业生人数的 20.47%；硕士出国出境深造人数为 99 人，占硕士毕业生人数的 1.96%（图 11）。按学科大类统计，在出国出境深造毕业生中，理工类占比 39.82%，文科社科类占比 31.56%，经管类占比 19.78%，医学类占比 8.84%（图 12）。

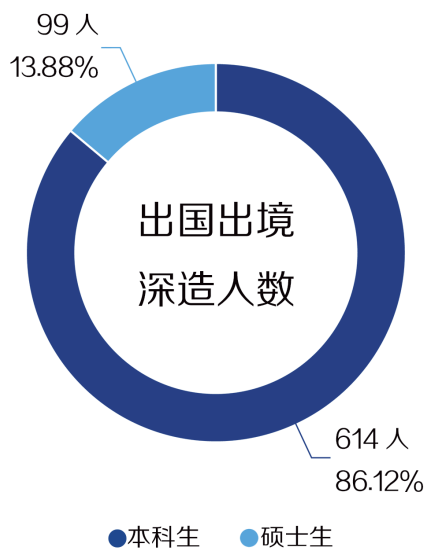


图 11 2020 届毕业生不同学历出国出境深造人数

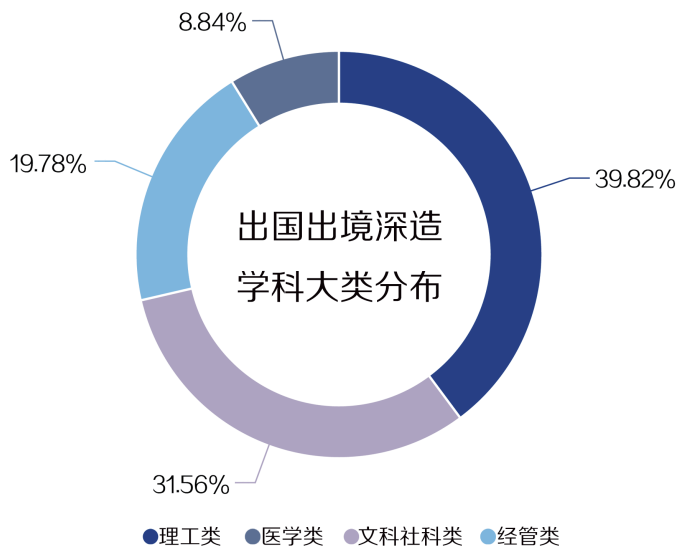


图 12 2020 届出国出境深造毕业生学科大类分布

毕业生留学目的地遍布 19 个国家（地区），首选国家（地区）为美国，占出国出境深造总人数的 41.80%；其次为英国、新加坡，占比分别为 17.53%、9.82%（图 13）。

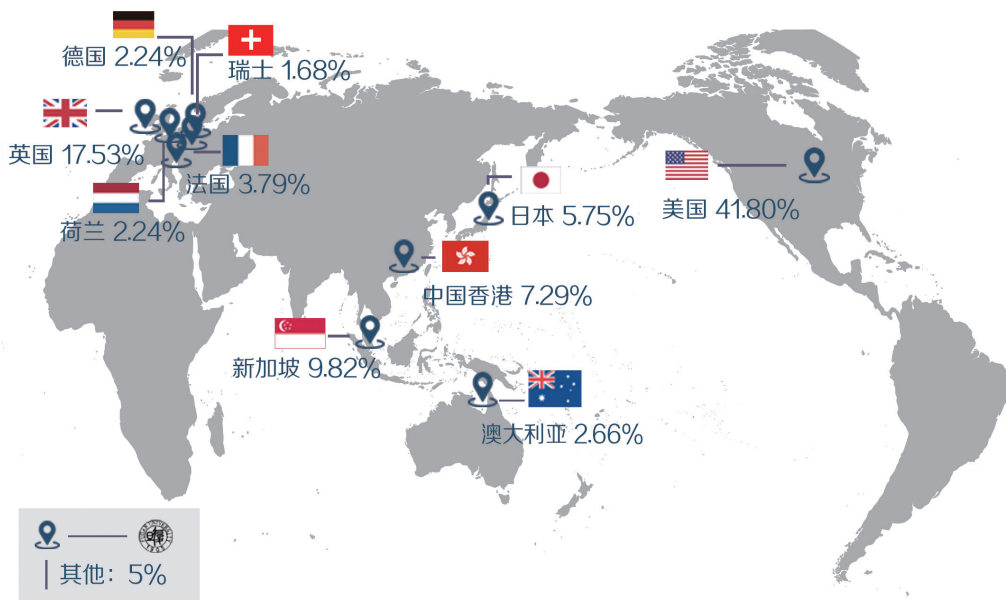


图 13 2020 届毕业生出国出境深造地区分布

近五年来，毕业生出国出境深造质量持续提升。2020 届毕业生中共有 400 人赴世界排名前 50 名的境外高校<sup>12</sup>（表 7）深造，占出国出境深造总人数的 56.10%，其中，赴排名前 50 名的境外高校深造的本科生中有 362 人，占出国出境深造本科生的 58.96%。

<sup>12</sup> 世界排名前 50 位境外高校以 2021 年 QS 世界大学排名为准（不含境内的清华大学、北京大学、复旦大学、上海交通大学四所高校）。

表 7 2020 届毕业生赴世界排名前 50 位境外高校深造人数统计

| 排名 | 大学名称           | 国家 / 地区 | 人数     | 本科     | 硕士     |
|----|----------------|---------|--------|--------|--------|
| 1  | 麻省理工学院         | 美国      | 4      | 4      | 0      |
| 2  | 斯坦福大学          | 美国      | 1      | 1      | 0      |
| 3  | 哈佛大学           | 美国      | 9      | 8      | 1      |
| 4  | 加州理工大学         | 美国      | 1      | 1      | 0      |
| 5  | 牛津大学           | 英国      | 4      | 4      | 0      |
| 6  | 苏黎世联邦理工大学      | 瑞士      | 5      | 4      | 1      |
| 7  | 剑桥大学           | 英国      | 3      | 2      | 1      |
| 8  | 帝国理工学院         | 英国      | 11     | 10     | 1      |
| 9  | 芝加哥大学          | 美国      | 14     | 14     | 0      |
| 10 | 伦敦大学学院         | 英国      | 24     | 23     | 1      |
| 11 | 新加坡国立大学        | 新加坡     | 37     | 32     | 5      |
| 12 | 普林斯顿大学         | 美国      | 2      | 2      | 0      |
| 13 | 南洋理工大学         | 新加坡     | 32     | 31     | 1      |
| 14 | 洛桑联邦理工学院       | 瑞士      | 4      | 3      | 1      |
| 16 | 宾夕法尼亚大学        | 美国      | 13     | 12     | 1      |
| 17 | 耶鲁大学           | 美国      | 7      | 7      | 0      |
| 18 | 康奈尔大学          | 美国      | 7      | 7      | 0      |
| 19 | 哥伦比亚大学         | 美国      | 36     | 36     | 0      |
| 20 | 爱丁堡大学          | 英国      | 16     | 16     | 0      |
| 21 | 密歇根大学          | 美国      | 8      | 7      | 1      |
| 22 | 香港大学           | 中国香港    | 16     | 12     | 4      |
| 24 | 东京大学           | 日本      | 8      | 7      | 1      |
| 25 | 约翰霍普金斯大学       | 美国      | 12     | 11     | 1      |
| 27 | 曼彻斯特大学         | 英国      | 9      | 8      | 1      |
| 27 | 香港科技大学         | 中国香港    | 10     | 10     | 0      |
| 29 | 西北大学           | 美国      | 8      | 8      | 0      |
| 30 | 加州大学伯克利分校      | 美国      | 5      | 5      | 0      |
| 31 | 澳大利亚国立大学       | 澳大利亚    | 1      | 1      | 0      |
| 31 | 麦吉尔大学          | 加拿大     | 2      | 1      | 1      |
| 31 | 伦敦国王学院         | 英国      | 7      | 6      | 1      |
| 35 | 纽约大学           | 美国      | 11     | 11     | 0      |
| 36 | 加州大学洛杉矶分校      | 美国      | 11     | 10     | 1      |
| 37 | 首尔国立大学         | 韩国      | 2      | 2      | 0      |
| 38 | 京都大学           | 日本      | 9      | 6      | 3      |
| 40 | 悉尼大学           | 澳大利亚    | 6      | 6      | 0      |
| 41 | 墨尔本大学          | 澳大利亚    | 2      | 2      | 0      |
| 42 | 杜克大学           | 美国      | 7      | 6      | 1      |
| 43 | 香港中文大学         | 中国香港    | 15     | 11     | 4      |
| 44 | 新南威尔士大学        | 澳大利亚    | 5      | 5      | 0      |
| 45 | 不列颠哥伦比亚大学      | 加拿大     | 2      | 1      | 1      |
| 48 | 香港城市大学         | 中国香港    | 5      | 0      | 5      |
| 49 | 伦敦政治经济学院       | 英国      | 9      | 9      | 0      |
| 人数 | 排名前 50 位境外高校合计 |         | 400    | 362    | 38     |
|    | 排名 51 位及以后境外高校 |         | 313    | 252    | 61     |
| 占比 | 排名前 50 位境外高校合计 |         | 56.10% | 58.96% | 38.38% |



## 第二章 就业创业工作重点举措

复旦大学深入贯彻习近平总书记重要讲话和指示批示精神，全面贯彻落实党中央、国务院“稳就业”“保就业”决策部署，坚守为党育人、为国育才的初心使命，把毕业生就业工作作为重要紧迫的政治任务，召开全校就业工作会议、学工系统就业推进会、就业工作专题会，制定出台《复旦大学关于应对新冠肺炎疫情做好 2020 届毕业生就业工作的实施意见》，围绕立德树人根本任务，深化“三全育人”综合改革，强化择业价值观引领，加快精准服务转型，夯实平台机制保障，确保毕业生就业大局稳定的同时，推动毕业生就业质量进一步提升。

### 一、服务国家发展战略，强化就业引导体系建设

复旦大学始终以服务国家发展战略为导向，以加强择业价值观为核心，持续推进“教育引导-激励保障-跟踪关怀”三位一体的就业引导体系建设，鼓励毕业生将个人成长成才融入国家发展的坐标中，把个人理想追求融入现代化国家建设新征程，主动投身重点地区、重大工程、重大项目、重要领域建功立业，奉献热血青春。

在抗击新冠肺炎疫情的背景下，学校以“勇担使命，不负韶华”为主线，开展新生第一课、“五四”团课、毕业典礼、赴西部、基层、国家重点单位毕业生出征仪式等内涵丰富、形式多样的主题教育活动，广泛宣传讲好医护人员、选调生校友在抗疫前线的生动感人故事，将就业引导与思政教育有机融合。持续推动选调生、“西部计划志愿者”“三支一扶”“大学生征兵”“大学生村官”等各项基层及国家重点就业项目。坚持端口前移，面向在校生实施“基层就业引领计划”，持续开展选调生政策宣讲团“进院系、进支部、进班级”，全年举办近 40 场，覆盖学生 2000 余人。组织“新羽计划”选调生特训营，加强国情教育、政策解读和行政能力的培养，不断扩大基层人才储备“蓄水池”。结合“雏燕归巢——基层校友云座谈”“问十道百话基层——校友云沙龙”等专项活动，引领辐射学生 6000 余人次。

充分发挥典型示范引领作用，拍摄《抗疫一线选调生校友纪录片》，策划《脚下有泥土，心中有阳光——复旦人在基层》系列纪录片，制作 2020 届赴西部、基层、国家重点单位毕业生纪录片与风采展，充分利用“复旦生涯”“复旦基层就业”等新媒体矩阵平台，打造“时代追梦人”“复旦人在基层”“选调生的朋友圈”系列专栏，把优秀毕业生扎根祖国大地干事创业的事迹精神，作为择业价值观教育的鲜活素材。“复旦基层就业”微信公众平台全年累计发布招录信息、校友故事等推文 400 余篇，年总阅读量逾 35 万人次，新增订阅超过 6000 人。

学校着力完善“扶上马-送一程-关怀一生”机制建设，根据毕业生分赴地区、行业等情况，专设就业引导奖学金，对赴基层、重点地区就业的优秀毕业生实施专项奖励，全年发放就业奖励及求职补贴近 60 万元。完善赴基层、重点地区就业毕业生和校友信息库，健全重点领域校友联络体系。建立走访看望基层、重点领域就业校友的常态机制，2020 年校领导率队先后赴安徽、上海、云南走访慰问基层就业校友。

## 二、促进终身多元发展，分层分类开展生涯教育

基于学生成长成才目标，复旦大学持续完善生涯教育课程体系、积极开展多层次分类型生涯指导、强化工作队伍专业化建设，引导学生树立终身学习意识，形成全员、全过程、全方位就业育人格局。

学校着力构建通专结合的生涯教育课程体系，丰富课程内容与载体，将国家大势、行业形势融入生涯教育第一课堂。继续开设《大学生生涯规划与发展》《大学生就业指导》《大学生创业导论》等就业创业课程，同时深化一系列学科特色生涯教育课，包括《生物技术产业与大学生生涯发展》《信息科学技术的创新创业与发展》《药学生职业生涯规划》等。积极探索在线教学新模式，推出一批职业生生涯规划网络课程资源，打造“小研直播间”主题教育平台，制作“疫外不可怕、生涯早规划”等生涯微课，帮助毕业生在特殊求职季调整规划、理性择业、积极就业。

广覆盖开展生涯指导，培养学生多元综合能力。整合推送 24365 公益直播课课程笔记等近 30 篇、分享各类行业解析、求职技巧、心理调试、择业引导等在线学习资源，优化线上学生职业测评系统、引入就业能力提升平台，畅通学生自主学习渠道。组织开展春秋季节生涯文化活动月，全年举办 15 场分行业菁英校友“云课堂”、18 期“模拟面试”“简历门诊”、模拟求职大赛、“海鸥计划”企业参访、“全面精进”求职训练营等活动，参与学生超过 3000 人次。全年各院系组织线上线下各类生涯教育活动 320 余场，覆盖学生逾两万人次。举办“荣赧行·全球路”“国际组织实习任职平台推介”“全球新贫困问题与国际组织挑战”等国际组织交流宣介活动，吸引校内外学生 2000 余人次参与。

强化一线辅导员、生涯工作室、校内外职业生涯导师、学生朋辈组织等队伍建设，突出生涯教育工作的专业化和实效性。举办学工队伍职业生涯教育专题培训，促进辅导员参与就业相关课题研究。结合文理医工不同学科和学生群体特点，扩展校级生涯教育工作室规模至 11 家，入选上海市市级生涯教育工作室示范点 1 家、培育点 1 家。上线生涯咨询在线预约系统，实施“校外职业生涯导师计划”，充分挖掘党政机关、国际组织、大型央企（国企）、国家重点单位等各行业领域优质资源，配合校内职业咨询师，提供





一对一生涯咨询服务逾 1300 人次。依托复旦基层就业服务协会、全球治理与国际组织人才发展协会、iCareer 学生职业发展协会等学生社团，搭建朋辈生涯教育服务平台。

### 三、推动实习实践育人，优化人才培养输送布局

复旦大学积极对接国家战略和地方需求，加强校地、校企，以及与国际组织的合作，拓展人才输送重点渠道，将实践育人与就业引导深度融合，有效推动毕业生赴西部、基层、国家重点单位、重点领域就业。

构建“学校统筹协调-院系维护对接-学生深度参与-校地协同育人”的实习实践工作机制，打通实践育人“最后一公里”。2020 年，新增省、市及重点单位实习实践基地 5 个，与学校开展实习实践合作的省级、市级组织部门及重点企业增至近 70 个。组织学生参访生物医药、集成电路、智能制造、航空航天等重点行业相关单位，持续开展“西部行、基层行、国家重点单位行”“砺行计划”寒暑期实习实践项目。自 2018 年以来，600 余名在校生赴全国 29 个省（区、市）党政机关、重点企事业单位开展实习实践，其中赴西部地区的人数比例近三成。更多学生扎根基层“看需求”，奔赴前沿“悟变化”，反哺社会“讲担当”。

学校持续推进全球治理人才培养与输送，以上海高校毕业生就业创业工作示范基地建设为依托，克服新冠肺炎疫情不利影响，积极创新工作方式，为国际组织人才储备提供支撑。实施全球治理人才培养计划，全年共有在校生 59 人次入选“荣昶学者”等国际组织人才项目，资助金额近 300 万元。搭建国际组织对话、交流及宣介平台，加强跨国跨校多方协同合作。结合国际关系、公共卫生、国际和知识产权法等学科建设，年内实地走访 3 家国际组织，邀请 7 位国际组织驻华代表处官员来访，数十位专家通过线上形式开展远程实习求职培训，举办全球治理论坛、讲座、沙龙等系列活动近十场。加强与国际组织开展实习生选派等合作对话，与一批国际组织达成专项实习合作。2020 年累计发布各类国际组织实习信息 135 条，阅读量超 13 万人次。作为国际组织人才培养工作（上海）高校联盟秘书长单位，牵头编写《国际组织职业发展指南》（2020 版）、设计发布联盟文化标识，召集举办联盟高校工作研讨交流活动，拓展资源成果共享，助力形成具有上海特色的国际组织人才培养输送格局。

### 四、加快在线服务转型，完善多维就业保障体系

为应对就业工作新形势，复旦大学加快在线精准服务转型，建设推出空中双选会、空中宣讲会、远程面试等“云招聘”系统，推动就业服务“一网通办”，乘势打造毕业生“云就业”平台，架起供需精准桥。

学校主动拓宽渠道，千方百计确保就业岗位供给。积极盘活校内存量，出台“一揽子”配套政策，挖掘推介各院系、科研机构、课题组专设科研助理等岗位超过 200 个，吸纳本校应届毕业生 106 人，学校给予受疫情影响就业困难毕业生补贴支持 91 人。同时，主动挖掘校外增量，聚焦国家重大工程、重大项目、重要领域，围绕生物医药、公共卫生等新业态变化，举办十场分行业、分类别春季系列线上专场招聘会，吸引各类企事业单位近千家，校内外学生超过万人次参与。全年开展空中宣讲会 200 余场，其中复旦就业信息网空宣平台 50 场。为全力做好疫情防控常态化下的毕业生就业工作，学校制定工作专案，开展秋季综合类、医学（药）类毕业生专场线下招聘会，吸引用人单位 280 家。中国工程物理研究院、中国电子科技集团、中国商用飞机有限责任公司、中国宝武钢铁集团等重点单位到校宣讲。

学校持续打造“1+5”就业信息在线服务平台，筛选整理线上招聘宣讲会、企事业单位招聘、选调生招录、国际组织实习等信息，推出“一周招聘大礼包”“每日宣讲预报”等系列文章，优化“岗位筛选”“关键词索引”“宣讲日历”等功能，为毕业生提供一站式信息服务。就业信息网全年发布招聘信息近 4500 条，职位信息 16000 余条，提供岗位 25 万余个，较去年大幅增加。充分利用“复旦生涯”“复旦就业”“复旦基层就业”“复旦国协 FDG2IO”“FDiCareer”信息服务新媒体矩阵，全年推送信息近 2000 条，总阅读量 180 余万次，累计关注量突破 10 万，较 2019 年提升 30%。

大力推进就业服务“一网通办”，实现就业事务全流程线上办理，通过电话、邮件、微信群等形式，疫情期间“点对点”服务毕业生近 4000 人。暑期设立临时服务点，为毕业生返校办理就业事务提供便利。学校建立学工口部长与院系对口联络督促机制及未落实去向毕业生台账“周周报”机制，校院两级联动，合力守住底线。落实重点学生“一人一策”，通过分类指导、个性辅导、岗位推荐、发放求职补贴、免费求职照拍摄等专项工作，提供一对一精准帮扶。

## 五、深化科教产学融合，搭建双创教育孵化平台

复旦大学主动服务国家创新驱动发展战略，发挥综合性大学学科优势和区域创新创业资源优势，以塑造创新灵魂、提高创新创业能力为核心，以创新促进创业、创业拉动就业为导向，深入推进创新创业教育教学改革，探索具有复旦特色的人才培养模式，构建创新创业完整生态链，培育未来具有影响力的杰出创新创业人才。

不断完善创新创业课程体系，全年开设“创新创意与行业发展”专创融合课程 56 门次，修订“智能电子信息系统创新实践”“大健康创新实践”创新创业课，设计形成“文化创意基础”创新创业基础学程。疫情期间充分利用超星、智慧树、中国大学 MOOC 等平台，推出“产品设计与开发”“技术进步与专利制度发展”“智慧医疗概论与案例



解析”“人本视角下的创业实践”等一系列创新创业在线课程。积极开展国家级和上海市大学生创新创业训练计划，全年立项国创、市创等各级各类双创项目近 800 项。与上海张江文化控股有限公司共建“互联网+文创”大学生实习实践基地，举办校园创新生活大赛、推出“红色基因·中国道路”和陈望道先生首译宣言系列文创作品，探索多形式的人才培养与交流渠道，共同搭建校企协同育人平台。

学校针对创业学生提供苗圃计划预孵化支持，提高初创成功比例，加快科技成果创新转化。在上海市大学生创业基金会复旦分基金的基础上，联合泛海、云锋等设立了 8000 万元创新创业基金，设立泛海奖创金对在校学生开放申请，云锋基金和上海市大学生创业基金复旦分基金对校友和在校生开放（注重已注册的初创企业）。目前学校已资助 276 个项目，资助金额约 1934 万元。近 10 年资助企业中共 9 家企业获投资近 25 亿元，其中 3 家企业新三板挂牌。在本部 4 号楼打造创新创业学院实体空间，2020 年 7 批共 72 个团队近 200 余名在校生（含种子项目）入驻孵化。复旦分基金及云锋基金资助的“上海肤焕科技有限公司”“元林（上海）新材料科技有限公司”“上海态特网络科技有限公司”获评第 14 届创业周暨全球创业周中国站“雏鹰奖”。

## 第三章 就业质量评价与反馈

复旦大学加快推进“双一流”建设，围绕立德树人根本任务，坚持“国家意识、人文情怀、科学精神、专业素养、国际视野”育人特色，构建招生-培养-就业联动的创新人才培养全链条，为国家和区域重大发展战略培养输送优秀人才。

### 一、对接经济社会需求，共促就业指导服务升级

#### （一）应届毕业生反馈与评价

为了解掌握毕业生就业特点及新形势下社会需求变化，不断提高人才培养质量和就业工作成效，提升高等教育服务经济社会发展能力，学校连续多年开展针对就业毕业生的问卷调查。截至 2020 年 11 月，获得协议和合同就业学生的有效样本 4781 份，覆盖 2020 届协议和合同就业毕业生群体的 96.82%。

#### 1. 求职竞争力

复旦大学应届毕业生在就业市场深受用人单位欢迎，竞争优势明显。录用通知代表了用人单位对求职学生综合素质的认可，而毕业生个人获得录用通知的数量在一定程度上反映了其就业竞争力水平。2020 届毕业生中获得 3 份及以上录用通知近 1900 人，占调研毕业生总数近 40%；其中，5.79%的毕业生获得 6 份及以上的录用通知（图 1），占比近四年持续递增。

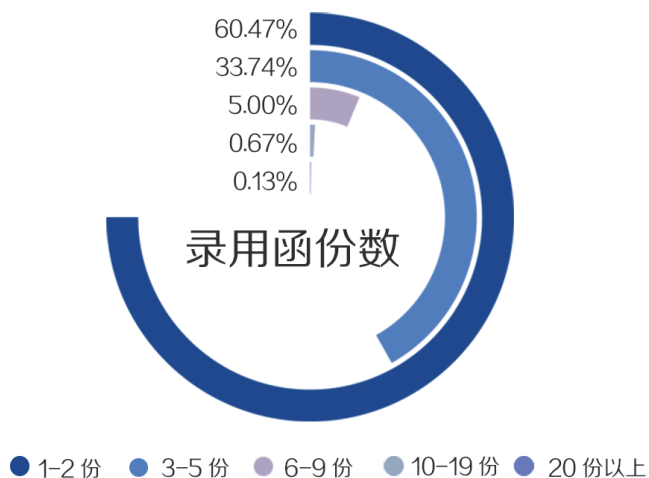


图 1 2020 届毕业生收到录用函份数统计

#### 2. 职业满意度

30.22%的被调查毕业生对自己的就业单位表示“非常满意”，55.09%的被调查毕业生表示“比较满意”，合计 85.31%的毕业生对自己的求职结果表示满意。

### 3. 专业相关度

复旦大学坚持贯彻通识教育与专业教育相结合的人才培养理念。2020 届毕业生签约岗位与所学专业非常相关的比例为 52.92% (图 2)，81.39% 的毕业生表示签约岗位与所学专业相关，相较去年进一步提高，体现学校人才培养与国家需要、市场需求的契合度持续提升。

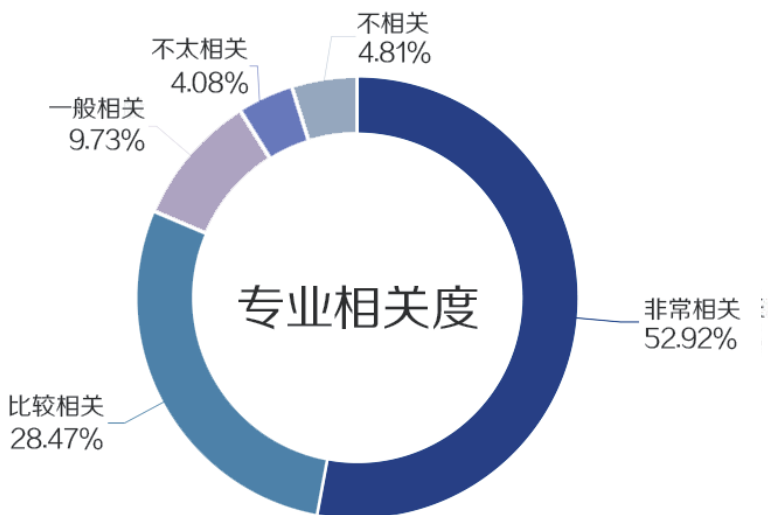


图 2 2020 届毕业生签约岗位与所学专业的相关度

### 4. 就业工作评价

复旦大学紧紧围绕学校整体发展战略和育人目标，积极推动疫情形势下的就业工作，加快建设高质量就业服务平台，不断提升就业服务能级，统筹校院两级资源，积极开拓核心就业市场，举办各类宣讲招聘会，开设职业生涯类课程讲座，提供一对一咨询服务，为学生提供全方位、多样化、针对性的就业指导与服务。

被调查的毕业生中，97.87% 的学生对学校层面总体就业服务工作表示满意 (含非常满意、比较满意和一般满意)，相较去年有所提高。其中，对学校招聘宣讲会、就业网站招聘信息的满意度最高，均超过 98% (图 3)，体现学校在岗位供给、渠道拓展和信息平台建设方面成效显著。

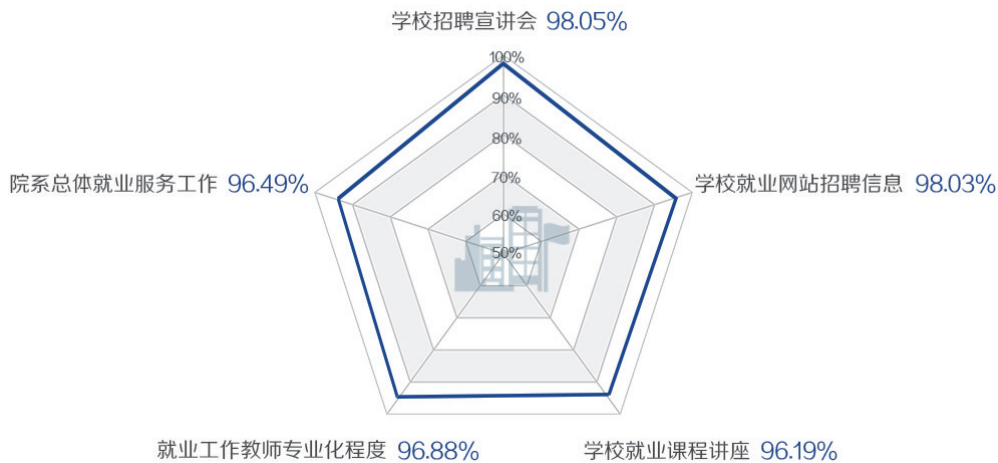


图 3 2020 届毕业生对就业工作评价统计

## (二) 用人单位反馈与评价

为进一步促进复旦大学人才培养和毕业生就业工作，推进校企深入交流与深度合作，全面了解用人单位需求和毕业生职业胜任力，学校继续开展用人单位问卷调查。共 678 家用人单位受访，取得有效问卷共 678 份。

### 1. 用人单位对毕业生素质及综合能力重视程度

受访用人单位在招聘过程中，对毕业生的基本条件有不同程度的关注和考量。相较而言，用人单位更为重视毕业生的学科专业、学历水平、院校声誉、学习成绩等方面，其次是在行业内的实习经历和外语水平。

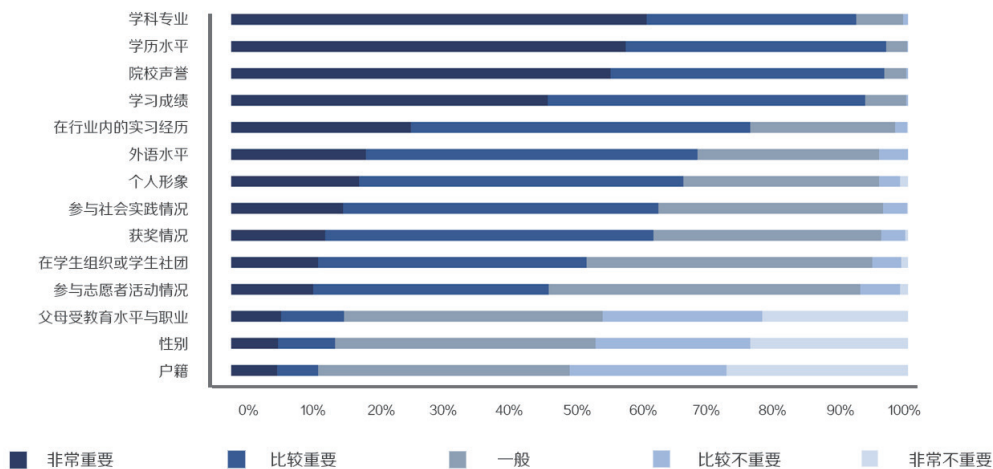


图 4 用人单位对毕业生各项基本条件的重视程度

从对毕业生各项能力的重视程度来看,超过 55%的用人单位非常关注毕业生的职业规范和操守、专业知识与技能,其次是毕业生持续学习的主动性与责任感、团队协作能力、获取外部知识的能力以及行动力,体现出用人单位重视学生综合素质的考量,除专业知识和学习能力外,也关注学生的道德素养和社会能力,德才兼备是用人单位招聘人才的重要标准。

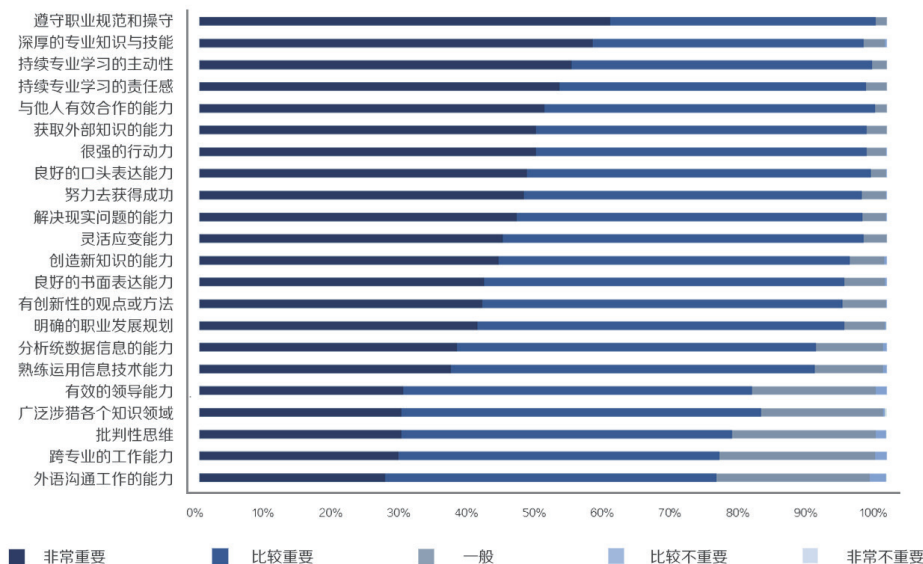


图 5 用人单位对毕业生各项能力的关注程度

## 2. 用人单位对我校人才培养的评价

在受访单位中,曾经聘用过复旦大学毕业生的企业占 83.16%,近 96%的用人单位对于我校历届毕业生的工作表现表示满意。

用人单位对我校毕业生各项能力满意度均高于 93%,其中对我校毕业生遵守职业规范和操守、具备深厚的专业知识与技能、持续学习的主动性与责任感、较强的行动力和努力奋斗的毅力等方面的认可度较高,认为毕业生在批判性思维、领导能力、跨专业工作能力等方面有待提高,与用人单位对毕业生素质及综合能力的需求基本一致。

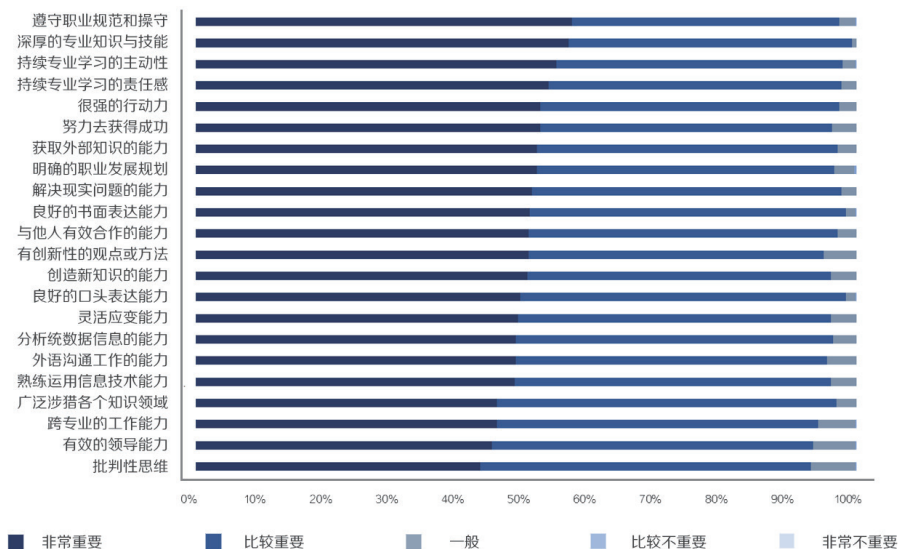


图 6 用人单位对复旦大学毕业生各项能力的评价

### 3. 用人单位对就业服务工作的评价

按用人单位招聘途径统计（图 7），用人单位通过校园招聘网络进行招聘的比例较去年增加逾 10%，大型招聘会、校园招聘网络仍是目前用人单位招聘的主要渠道。

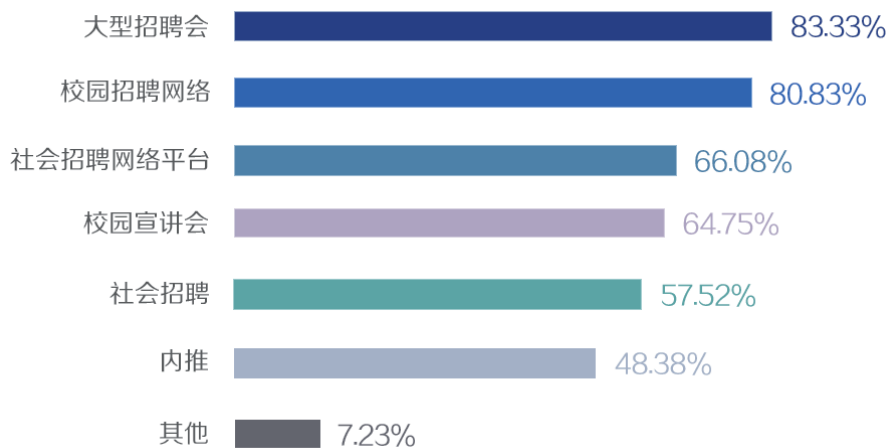


图 7 用人单位招聘毕业生的途径

为了解用人单位对学校就业指导服务工作的评价及满意度，对发布就业信息、组织校园招聘会、就业辅导、毕业生推荐、就业派遣手续办理和就业工作教师的专业化水平等方面展开调查。结果显示，受访单位对学校就业工作的平均满意度高于 97%（图 8）。



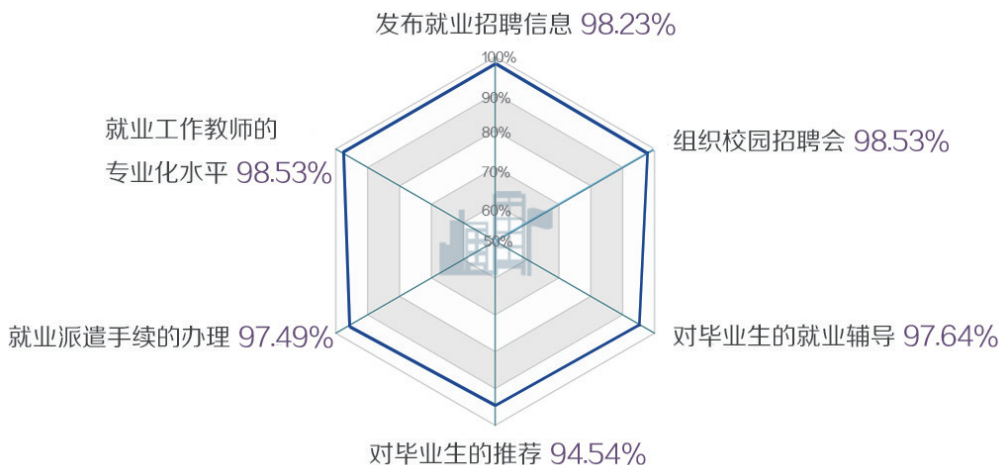


图 8 用人单位对学校就业指导服务工作满意度

## 二、顺应国家发展大势，加强培养输送有效联动

复旦大学坚持立德树人根本任务，深入推进三全育人综合改革，实施红色基因铸魂育人工程，贯彻落实习近平总书记给复旦大学《共产党宣言》展示馆党员志愿服务队的回信精神，打造中国特色、时代特征、复旦特点的一流人才培养体系，努力培养担当民族复兴大任的时代新人。

第一，优化学科建设布局，精准对接国家产业发展需要。强化拔尖创新人才选拔培养，实施“强基计划”基础学科招生改革试点，数学、物理学、化学、生物科学、基础医学、哲学入选教育部首批基础学科拔尖学生培养计划 2.0 基地。立足关键领域，动态调整学科专业设置，率先启动集成电路科学与工程一级学科建设，新设马克思主义理论、人工智能、口腔医学等本科专业，新建“信息与通信工程”“航空宇航科学与技术”博士学位授权一级学科点，提升高等教育主动服务国家战略、区域经济社会发展需求的能力。

第二，完善人才培养体系，全面深化教育教学综合改革。推进《2020 一流本科教育提升行动计划》，夯实“2+X”本科培养体系。以《研究生教育博英计划行动方案》为牵引，聚焦基础前沿学科和交叉学科，启动“卓博计划”，继续实施“新工科试验班”，推动本研贯通研究生培养模式改革。立项高层次应用型公共卫生人才培养创新项目，加强课程思政内涵建设，带动新工科、新文科、新医科培养体系，打造国家高精尖缺人才一流供给基地。

第三，提升科研原创能级，探索科教融合协同育人模式。主动对接国家战略产业发展需求，在重要前沿学科学术领域布点开拓，成立芯片与系统前沿技术研究院，合作共建上海国家应用数学中心、复旦大学-华为“智能基座”产教融合协同育人基地、上海市



重大传染病和生物安全研究院、粤港澳精准医学研究院，实施公共卫生学科群行动计划，围绕重大科学问题、“卡脖子”关键技术，形成协同创新的集中攻关平台，致力于培养适应和引领新一轮产业革命和科技创新的优秀人才。

第四，构筑国际人才高地，深入全球治理贡献中国智慧。加强“课程培养-实习实践-求职任职”“研究-交流-合作”人才培养输送环路建设，服务推进“一带一路”教育行动计划，牵头成立中国教育国际交流协会“一带一路”教育行动推进委员会和“一带一路”教育国际交流分会。以复旦大学“一带一路”及全球治理研究院为抓手，紧扣疫情防控全球主题，不断扩大研究与合作的深度广度。



## 第四章 就业工作展望

伟大时代呼唤担当，崇高事业擘画未来。在我国乘势而上开启全面建设社会主义现代化国家新征程、向第二个百年奋斗目标进军的历史交汇之际，复旦大学就业工作将继续贯彻落实党的十九届五中全会精神、学校第十五次党代会精神，坚持立德树人根本任务，紧紧围绕国家发展战略需要、学校“双一流”建设目标和学生多元成才需求，强化价值引领，创新体制机制，提升服务能级，推动毕业生更充分更高质量就业。

### 一、突出择业价值引领，服务国家战略发展大局

践行“为党育人，为国育才”的初心使命，以服务国家发展战略为导向，以加强择业价值观为核心，持续推进“目标引领-教育激励-跟踪关怀”三位一体的就业引导工作体系建设，重点推进基层就业、重点领域、战略性新兴产业就业、国际组织实习任职等就业导向，健全就业思政工作体系、提升就业育人实效，多渠道拓宽人才输送布局，引导广大毕业生把个人理想抱负同国家前途、民族命运紧密相连，到祖国需要的地方建功立业。

### 二、丰富生涯教育内涵，夯实通专结合体系建设

完善全员全方位全过程的终身生涯学习教育体系，建设一批生涯规划、就业指导、国际组织课程，提升职业咨询服务能级，完善校级生涯发展教育工作室管理运行机制，强化价值引领在生涯教育体系中的核心作用，引导毕业生树立科学的成才观、职业观、就业观。进一步优化校内外实践育人布局，持续开展“西部行、基层行、国家重点单位行”“砺行计划”，引导在校学生深入西部、基层、重点单位，看需求、悟变化、讲担当，感悟服务人民和奉献社会的内涵。

### 三、提升管理服务能级，对接学生成长成才需求

构建“六位一体”就业工作队伍协同育人体系，配齐配强院系就业职能辅导员，提高学生工作队伍生涯教育专业化能力，发挥一线专业教师的引导育人合力，强化职业咨询师个性化指导力度，分类实施“职业生涯导师计划”，推进“基层就业服务协会”“国际组织人才协会”等职业发展朋辈组织建设。加快在线精准服务转型升级，优化就业工作“云平台”，完善“1+5”就业信息服务矩阵，突出重点领域岗位联动供给，进一步推动全流程就业事务线上办理，全面提升就业管理服务能级。

### 四、健全跟踪评价机制，助推人才培养改革创新

建立健全就业质量评价指标体系，加强毕业生就业状况跟踪反馈，推动用人单位深度参与毕业生就业质量评价，强化经济形势和用人需求分析研判，持续做好就业数据的监测预警工作。校院两级协同，完善重点群体就业支持体系，对就业困难学生群体开展分类指导、个性辅导。进一步加强招生、就业、培养联动，重点培养学生关键能力和可持续发展能力，助力学校“双一流”建设成效和育人质量。

## 附录：复旦大学各院系及附属单位 2020 届毕业生就业统计

| 编号 | 院系名称            | 本科毕业生 |         | 硕士毕业生 |         | 博士毕业生 |         | 总体就业率 |         |
|----|-----------------|-------|---------|-------|---------|-------|---------|-------|---------|
|    |                 | 人数    | 就业率     | 人数    | 就业率     | 人数    | 就业率     | 人数    | 就业率     |
| 1  | 中国古代文学研究中心      | /     | /       | 11    | 81.82%  | 5     | 100.00% | 16    | 87.50%  |
| 2  | 中国语言文学系         | 86    | 95.35%  | 107   | 97.20%  | 40    | 97.50%  | 233   | 96.57%  |
| 3  | 外国语言文学学院        | 139   | 95.68%  | 65    | 92.31%  | 5     | 100.00% | 209   | 94.74%  |
| 4  | 新闻学院            | 147   | 97.28%  | 113   | 99.12%  | 15    | 93.33%  | 275   | 97.82%  |
| 5  | 历史学系            | 40    | 95.00%  | 33    | 93.94%  | 23    | 95.65%  | 96    | 94.79%  |
| 6  | 旅游学系            | 27    | 96.30%  | 53    | 98.11%  | 3     | 100.00% | 83    | 97.59%  |
| 7  | 文物与博物馆学系        | 21    | 100.00% | 34    | 94.12%  | 1     | 100.00% | 56    | 96.43%  |
| 8  | 历史地理研究中心        | /     | /       | 15    | 100.00% | 13    | 92.31%  | 28    | 96.43%  |
| 9  | 经济学院            | 254   | 96.46%  | 379   | 98.15%  | 48    | 95.83%  | 681   | 97.36%  |
| 10 | 哲学学院            | 48    | 97.92%  | 53    | 90.57%  | 41    | 95.12%  | 142   | 94.37%  |
| 11 | 国际关系与公共事务学院     | 161   | 96.27%  | 361   | 100.00% | 33    | 96.97%  | 555   | 98.74%  |
| 12 | 数学科学学院          | 129   | 96.12%  | 99    | 96.97%  | 22    | 95.45%  | 250   | 96.40%  |
| 13 | 上海数学中心          | /     | /       | /     | /       | 11    | 100.00% | 11    | 100.00% |
| 14 | 物理学系            | 84    | 95.24%  | 12    | 91.67%  | 52    | 98.08%  | 148   | 95.95%  |
| 15 | 现代物理研究所/核科学与技术系 | 25    | 100.00% | 6     | 100.00% | 7     | 100.00% | 38    | 100.00% |
| 16 | 信息科学与工程学院       | 164   | 95.73%  | 165   | 98.79%  | 39    | 100.00% | 368   | 97.55%  |
| 17 | 微电子学院           | 112   | 97.32%  | 145   | 98.62%  | 33    | 100.00% | 290   | 98.28%  |
| 19 | 计算机科学技术学院       | 132   | 97.73%  | 247   | 99.19%  | 33    | 100.00% | 412   | 98.79%  |
| 20 | 软件学院            | 76    | 96.05%  | 108   | 100.00% | /     | /       | 184   | 98.37%  |
| 21 | 大数据学院           | 40    | 97.50%  | 82    | 100.00% | /     | /       | 122   | 99.18%  |
| 22 | 化学系             | 76    | 98.68%  | 41    | 97.56%  | 79    | 98.73%  | 196   | 98.47%  |
| 23 | 生命科学学院          | 93    | 95.70%  | 87    | 95.40%  | 80    | 97.50%  | 260   | 96.15%  |
| 24 | 管理学院            | 165   | 97.58%  | 1343  | 99.48%  | 32    | 100.00% | 1540  | 99.29%  |
| 25 | 法学院             | 112   | 95.54%  | 334   | 96.71%  | 16    | 93.75%  | 462   | 96.32%  |
| 26 | 航空航天系           | 35    | 94.29%  | 9     | 100.00% | 11    | 100.00% | 55    | 96.36%  |
| 27 | 马克思主义学院         | /     | /       | 11    | 100.00% | 17    | 100.00% | 28    | 100.00% |
| 28 | 材料科学系           | 57    | 98.25%  | 85    | 100.00% | 33    | 100.00% | 175   | 99.43%  |
| 29 | 高分子科学系          | 26    | 96.15%  | 33    | 96.97%  | 31    | 100.00% | 90    | 97.78%  |
| 30 | 社会发展与公共政策学院     | 81    | 95.06%  | 149   | 97.99%  | 18    | 94.44%  | 248   | 96.77%  |
| 31 | 高等教育研究所         | /     | /       | 25    | 88.00%  | 3     | 100.00% | 28    | 89.29%  |
| 32 | 环境科学与工程系        | 35    | 94.29%  | 49    | 95.92%  | 35    | 97.14%  | 119   | 95.80%  |
| 33 | 先进材料实验室         | /     | /       | 18    | 100.00% | 18    | 100.00% | 36    | 100.00% |
| 34 | 中华古籍保护研究院       | /     | /       | /     | /       | 1     | 100.00% | 1     | 100.00% |
| 35 | 国际文化交流学院        | /     | /       | 33    | 100.00% | /     | /       | 33    | 100.00% |
| 36 | 类脑人工智能科学与技术研究院  | /     | /       | /     | /       | 2     | 100.00% | 2     | 100.00% |
| 37 | 浙江西湖高等研究院       | /     | /       | /     | /       | 3     | 100.00% | 3     | 100.00% |



| 编号 | 院系名称            | 本科毕业生 |        | 硕士毕业生 |         | 博士毕业生 |         | 总体就业率 |         |
|----|-----------------|-------|--------|-------|---------|-------|---------|-------|---------|
|    |                 | 人数    | 就业率    | 人数    | 就业率     | 人数    | 就业率     | 人数    | 就业率     |
| 38 | 基础医学院           | 49    | 95.92% | 50    | 92.00%  | 63    | 96.83%  | 162   | 95.06%  |
| 39 | 公共卫生学院          | 100   | 95.00% | 112   | 97.32%  | 35    | 97.14%  | 247   | 96.36%  |
| 40 | 药学院             | 91    | 95.60% | 70    | 98.57%  | 49    | 100.00% | 210   | 97.62%  |
| 41 | 复旦大学附属中山医院      | 118   | 94.07% | 101   | 97.03%  | 153   | 98.69%  | 372   | 96.77%  |
| 42 | 复旦大学附属华山医院      | 132   | 94.70% | 86    | 98.84%  | 144   | 98.61%  | 362   | 97.24%  |
| 43 | 复旦大学附属肿瘤医院      | /     | /      | 43    | 97.67%  | 39    | 100.00% | 82    | 98.78%  |
| 44 | 复旦大学附属儿科医院      | /     | /      | 41    | 100.00% | 29    | 100.00% | 70    | 100.00% |
| 45 | 复旦大学附属妇产科医院     | /     | /      | 32    | 96.88%  | 20    | 100.00% | 52    | 98.08%  |
| 46 | 上海市肿瘤研究所        | /     | /      | /     | /       | 2     | 100.00% | 2     | 100.00% |
| 47 | 护理学院            | 90    | 95.56% | 29    | 100.00% | 6     | 100.00% | 125   | 96.80%  |
| 48 | 上海市计划生育科学研究所    | /     | /      | 6     | 83.33%  | 4     | 100.00% | 10    | 90.00%  |
| 49 | 复旦大学附属金山医院      | /     | /      | 23    | 100.00% | 6     | 100.00% | 29    | 100.00% |
| 50 | 复旦大学附属上海市第五人民医院 | /     | /      | 26    | 100.00% | 4     | 100.00% | 30    | 100.00% |
| 51 | 复旦大学附属眼耳鼻喉科医院   | /     | /      | 12    | 91.67%  | 27    | 100.00% | 39    | 97.44%  |
| 52 | 生物医学研究院         | /     | /      | 12    | 100.00% | 38    | 97.37%  | 50    | 98.00%  |
| 53 | 放射医学研究所         | /     | /      | 6     | 100.00% | 4     | 100.00% | 10    | 100.00% |
| 54 | 复旦大学附属华东医院      | 54    | 92.59% | 41    | 92.68%  | 2     | 100.00% | 97    | 92.78%  |
| 55 | 复旦大学附属闵行区中心医院   | /     | /      | 4     | 75.00%  | /     | /       | 4     | 75.00%  |
| 56 | 实验动物科学部         | /     | /      | 1     | 100.00% | /     | /       | 1     | 100.00% |
| 57 | 公共卫生临床中心        | /     | /      | 9     | 100.00% | 5     | 100.00% | 14    | 100.00% |
| 58 | 复旦大学附属口腔医院      | /     | /      | 2     | 100.00% | /     | /       | 2     | 100.00% |
| 59 | 脑科学研究院          | /     | /      | 16    | 87.50%  | 37    | 97.30%  | 53    | 94.34%  |
| 60 | 浦东医院            | /     | /      | 7     | 100.00% | 1     | 100.00% | 8     | 100.00% |
| 61 | 上海市影像医学研究所      | /     | /      | 9     | 100.00% | 5     | 100.00% | 14    | 100.00% |
| 62 | 复旦大学附属青浦区中心医院   | /     | /      | 3     | 100.00% | /     | /       | 3     | 100.00% |



博學而篤志  
切問而近思