



海口经济学院

2021届毕业生就业质量年度报告

| 责任 | 服务 | 使命 |



海口经济学院·就业指导中心

2022年01月



目录

学校简介.....	1
报告说明.....	3
第一章 2021 届毕业生就业基本情况.....	4
一、2021 届毕业生基本情况.....	4
（一）学历结构.....	4
（二）性别结构.....	4
（三）生源结构.....	5
（四）二级学院分布.....	7
二、2021 届毕业生就业去向落实率（统计时间为 2021 年 12 月 31 日）.....	8
（一）总体就业去向落实率.....	8
（二）各二级学院毕业生就业去向落实率.....	8
（三）各专业就业去向落实率（本科）.....	10
（四）各专业就业去向落实率（专科）.....	14
第二章 2021 届毕业生就业结构与特点.....	16
一、2021 届毕业生就业结构.....	16
（一）就业去向.....	16
（二）就业单位类型.....	18
（三）职业结构.....	20
二、2021 届毕业生就业特点.....	21
（一）地域特点.....	21
（二）行业特点.....	24
第三章 毕业生及其就业情况变化分析.....	27
一、数量变化（2012-2021 届）.....	27
二、毕业生性别结构变化（2012-2021 届）.....	28
三、就业去向落实率变化（2012-2021 届）.....	29
四、就业地域分布变化（2017-2021 届）.....	30
五、就业行业分布变化（2017-2021 届）.....	33
第四章 对教育教学的反馈及相关分析.....	35
一、用人单位招聘我校应届生需求情况调研.....	35
（一）聘用标准.....	35
（二）使用评价.....	36
（三）能力、素质、知识需求.....	37
（四）对校方的评价与建议.....	40
二、2021 届毕业生就业意向调研.....	41
（一）毕业生自身情况.....	41
（二）毕业生参与就业服务情况.....	46
（三）毕业生对学校就业教学及服务工作的评价.....	47
第五章 2021 年就业工作主要举措.....	49
第一部分 就业工作小结.....	49
一、制定方案 部署到位.....	49
二、强化宣传 引导到位.....	49
三、拓宽门路 对接到位.....	49
四、设立窗口 服务到位.....	50
五、提供信息 推送到位.....	51
（一）积极开展各类招聘活动.....	51
（二）精选招聘信息精准推送.....	53
六、多方施策 培训到位.....	54
七、落实政策 执行到位.....	54
八、跟踪调研 总结到位.....	54
（一）毕业生就业意向调研.....	54
（二）用人单位满意度调研.....	55
第二部分 工作创新内容.....	55
一、创新智慧就业服务模式.....	55
二、持续优化就业工作体系.....	55
（一）全员动员、全程参与、全力推动.....	55
（二）主动对接、重点推荐、充分挖掘.....	55
（三）强化培训、优化队伍、提升内涵.....	56

学校简介

海口经济学院是 2008 年经国家教育部批准成立的海南省第一所独立设置的民办本科高校。学校牢固树立应用型人才培养的办学定位，贯彻落实“一个中心”（人才培养），突出“两根主线”（教学、科研），推进“三大建设”（师资队伍、学科专业、条件环境）的发展思路，全面推进“两个转型”（高职教育向本科教育转型，规模发展向内涵建设转型），创业型大学建设扎实推进，办学实力显著增强，人才培养质量稳步提升。

学校校园占地 1800 亩，建筑面积 110 余万平方米；总投资逾 30 亿元。教学科研仪器设备总值 1.4 亿元；图书馆馆藏丰富，馆藏纸质图书 157.5 万余册，电子图书 190 万余册；文化体育设施齐全；生活设施完善。



学校下设中广天择传媒学院、南海音乐学院、雅和人居工程学院、华都影视学院、南海电影学院、新丝路时尚·体育学院、德行智华会计学院、聚星数字经济学院、南海美术学院、东方外贸外语学院、腾竞网络学院、旅游与民航管理学院、马克思主义学院、创新创业学院、继续教育学院等 15 个二级学院及公共外语教学部、公共体育教学部等 2 个教学部。开设 52 个本科专业和 23 个专科专业，涵盖经济学、管理学、文学、工学、艺术学、教育学等 6 大学科门类；2012 年 5 月通过学士学位授予权评审，成为学士学位授予单位；面向全国 28 个省、市、自治区招生，目前全日制在校生 24000 余人，其中本科生 15000 余人。

学校不断强化内涵建设，蕴育具有特色的应用型人才培养模式，深入推进教育教学改革。现已拥有国家专业综合改革试点项目 1 个，省级重点（培育）学科 3 个、实验教学示范中心 3 个、教学团队 8 个、特色专业 5 个、精品课程 27 门、国家级精品视频公开课 1 门、国家级一流课程 1 门、省级一流课程 7 门。

学校在创新中求进取，在改革中谋发展，办学成果和社会认可度稳步提升。

2009 年被民政部评为“全国先进社会组织”

2009 年被教育部评为“全国普通高校毕业生就业工作先进集体”

2010 年被教育部评为“全国民办教育先进集体”、“全国学校艺术教育先进单位”

2011 年被国家民委、国家体育总局授予“全国民族体育先进集体”称号

2011 年 12 月当选为全国民办本科高校协作会副理事长单位

2013 年 12 月当选中国民办教育协会副会长单位

2014 年 3 月当选为中国民办教育协会高专委常务理事单位

2016 年 7 月被教育部评为“全国首批创新创业 50 强高校”

2017 年 4 月被共青团中央确定为“全国大学生创业示范园”

2021 年 6 月被海南省教育厅确定为第一批省级示范应用型本科高校



学校联办改制以来毕业生初次就业率连续多年均在 90% 以上，培养的 8 万余名全日制毕业生遍布沿海及内地，以“适应快、能力强、素质高”受到用人单位普遍青睐与广泛好评。不少毕业生已成长为企业高管、社会精英。



报告说明

一、主要内容

学校根据《教育部关于做好 2021 届全国普通高等学校毕业生就业创业工作的通知》和《教育部办公厅关于编制发布高校毕业生就业质量年度报告的通知》（教学厅函[2013]25 号）文件要求，编制和正式发布《海口经济学院 2021 届毕业生就业质量年度报告》。为全面反映毕业生的就业状况，本报告共包括：毕业生生源情况、毕业生就业结构与特点、近七年毕业生就业特点和发展趋势、学校就业工作主要经验做法。

二、数据来源

【毕业生就业数据】毕业生就业数据来自全国高校毕业生就业管理系统，截止日期为 2021 年 12 月 31 日（注：因就业管理系统关闭后数据无法更新上传，故个别数据与系统显示不同），统计对象为海口经济学院 2021 届毕业生。

按照教育部统计口径，就业率计算公式如下：

毕业生就业率 = (已就业毕业生人数 ÷ 毕业生总人数) × 100%

已就业毕业生人数 = 升学人数 + 出国、出境人数 + 签约就业人数（签就业协议、签劳动合同、其他录用形式、科研助理、国家地方基层项目、应征义务兵）+ 灵活就业人数（自由职业、自主创业）

【用人单位调查数据】用人单位调查数据来源于对 2021 年进校招聘用人单位的问卷调查，调查内容包括：单位基本情况、人才需求情况及招聘标准、对海口经济学院毕业生的素质和能力评价，对学校教学和人才培养的建议。共获取 139 份有效问卷。

【毕业生满意度调查数据】毕业生满意度调查数据来源于针对 2021 届毕业生开展的《就业意向调查》，调查内容包括：个人基本情况、就业意向、职业选择标准、就业服务满意度。共获取 3052 份有效问卷。

第一章 2021 届毕业生就业基本情况

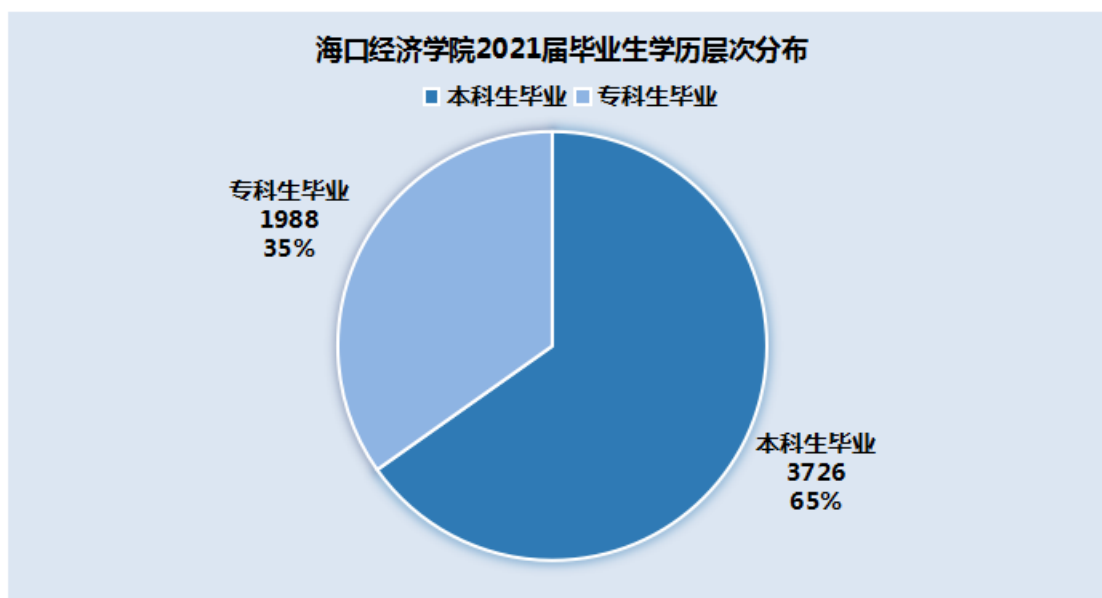
一、2021 届毕业生基本情况

(一) 学历结构

我校 2021 届毕业生共 5714 人，其中：

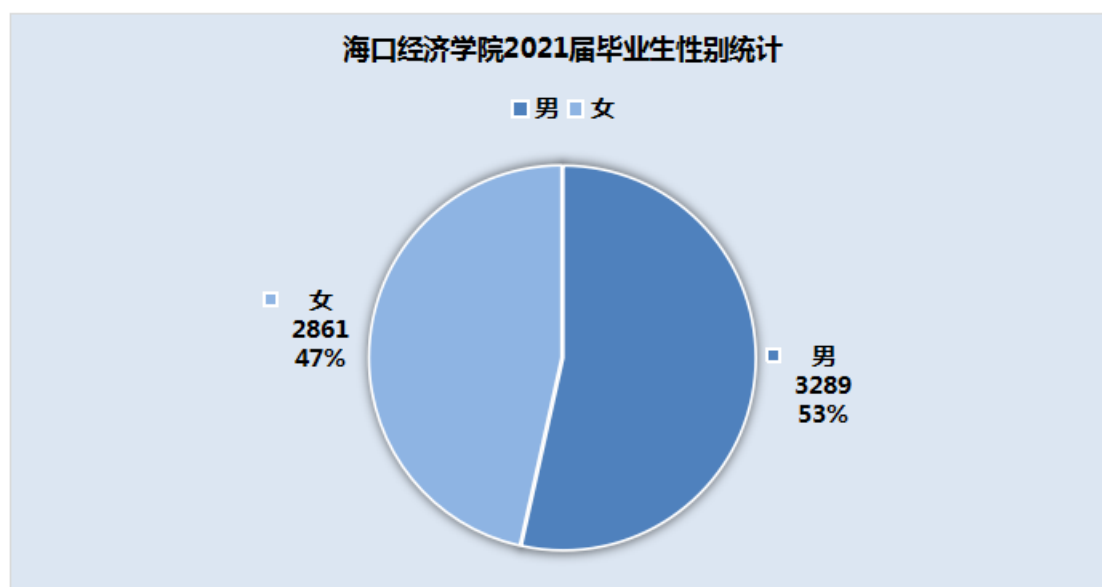
本科毕业生 3726 人，占当年毕业生人数的 65% ；

专科毕业生 1988 人，占当年毕业生人数的 35% 。



(二) 性别结构

所有毕业生中，男生 3289 人，女生 2861 人，占比分别为 53% 和 47% 。

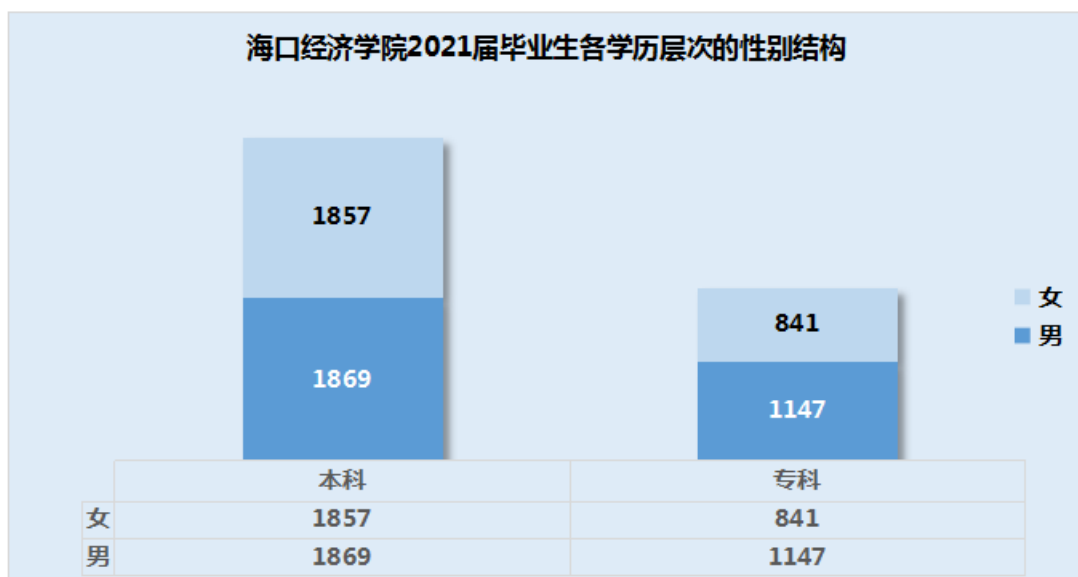


性别	计数	占比
男	3016	52.78%
女	2698	47.22%
合计	5714	100.00%



本科毕业生中，男生 1869 人，女生 1857 人；

专科毕业生中，男生 1147 人，女生 841 人。



(三) 生源结构

我校 2021 届毕业生中，**海南生源占比为 48.67%**，

其次占比较多的三个省份分别为贵州省 7.12% 、河北省 3.82% 、山东省 3.78%。

序号	生源地	本科	专科	小计	占比
1	北京市	2	1	3	0.05%
2	河北省	184	34	218	3.82%
3	山西省	147	12	159	2.78%
4	内蒙古自治区	86	0	86	1.51%
5	辽宁省	14	4	18	0.32%
6	吉林省	18	5	23	0.40%
7	黑龙江省	26	22	48	0.84%
8	上海市	0	1	1	0.02%
9	江苏省	53	3	56	0.98%

10	浙江省	26	43	69	1.21%
11	安徽省	63	3	66	1.16%
12	福建省	62	19	81	1.42%
13	江西省	96	8	104	1.82%
14	山东省	202	14	216	3.78%
15	河南省	90	107	197	3.45%
16	湖北省	33	17	50	0.88%
17	湖南省	85	118	203	3.55%
18	广东省	141	11	152	2.66%
19	广西壮族自治区	14	2	16	0.28%
20	海南省	1454	1327	2781	48.67%
21	重庆市	46	9	55	0.96%
22	四川省	49	6	55	0.96%
23	贵州省	273	134	407	7.12%
24	云南省	124	7	131	2.29%
25	西藏自治区	1	0	1	0.02%
26	陕西省	99	21	120	2.10%
27	甘肃省	99	28	127	2.22%
28	青海省	80	1	81	1.42%
29	宁夏回族自治区	62	0	62	1.09%
30	新疆维吾尔自治区	97	31	128	2.24%
合计		3726	1988	5714	100.00%

（四）二级学院分布

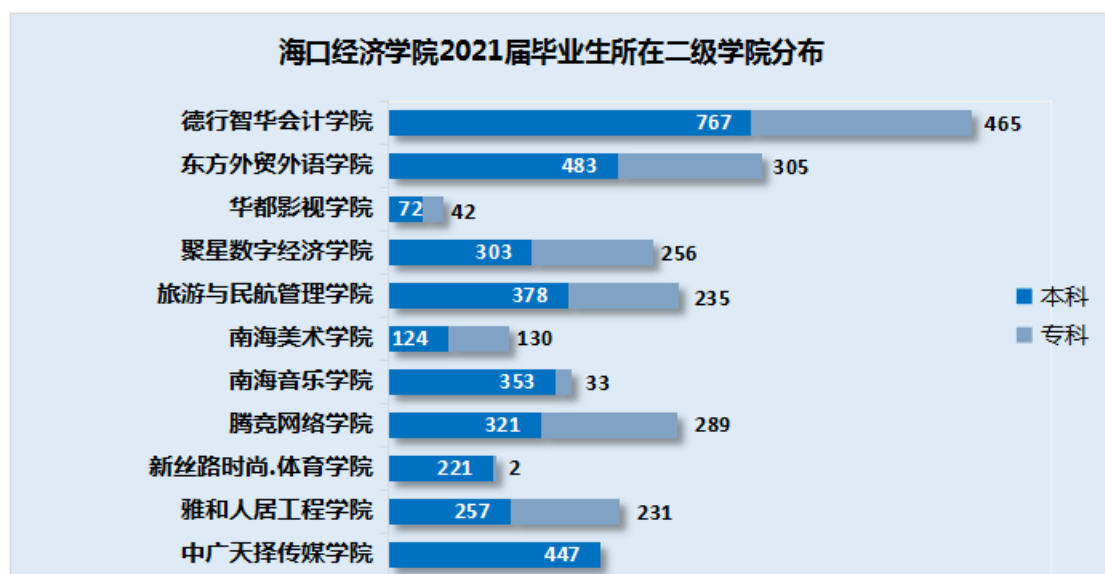
我校 2021 届毕业生分别来自 11 个二级学院，

其中德行智华会计学院毕业生人数最多，为 1232 人，占毕业生总数的 21.56% ，

其次分别为东方外贸外语学院和旅游与民航管理学院，分别为 788 人和 613 人 。

序号	学院名称	本科	专科	毕业人数	占比
1	德行智华会计学院	767	465	1232	21.56%
2	东方外贸外语学院	483	305	788	13.79%
3	华都影视学院	72	42	114	2.00%

4	聚星数字经济学院	303	256	559	9.78%
5	旅游与民航管理学院	378	235	613	10.73%
6	南海美术学院	124	130	254	4.45%
7	南海音乐学院	353	33	386	6.76%
8	腾竞网络学院	321	289	610	10.68%
9	新丝路时尚.体育学院	221	2	223	3.90%
10	雅和人居工程学院	257	231	488	8.54%
11	中广天择传媒学院	447	0	447	7.82%
合计		3726	1988	5714	100.00%



二、2021 届毕业生就业去向落实率（统计时间为 2021 年 12 月 31 日）

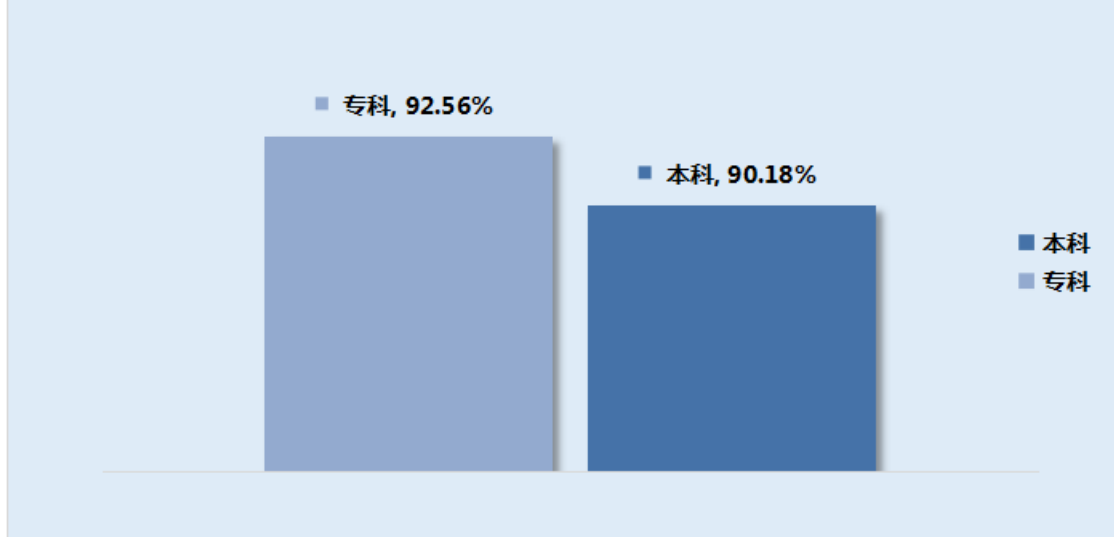
（一）总体就业去向落实率

本校 2021 届毕业生就业去向落实率为 91.00%，其中：

本科毕业生就业去向落实率为 90.18% ，

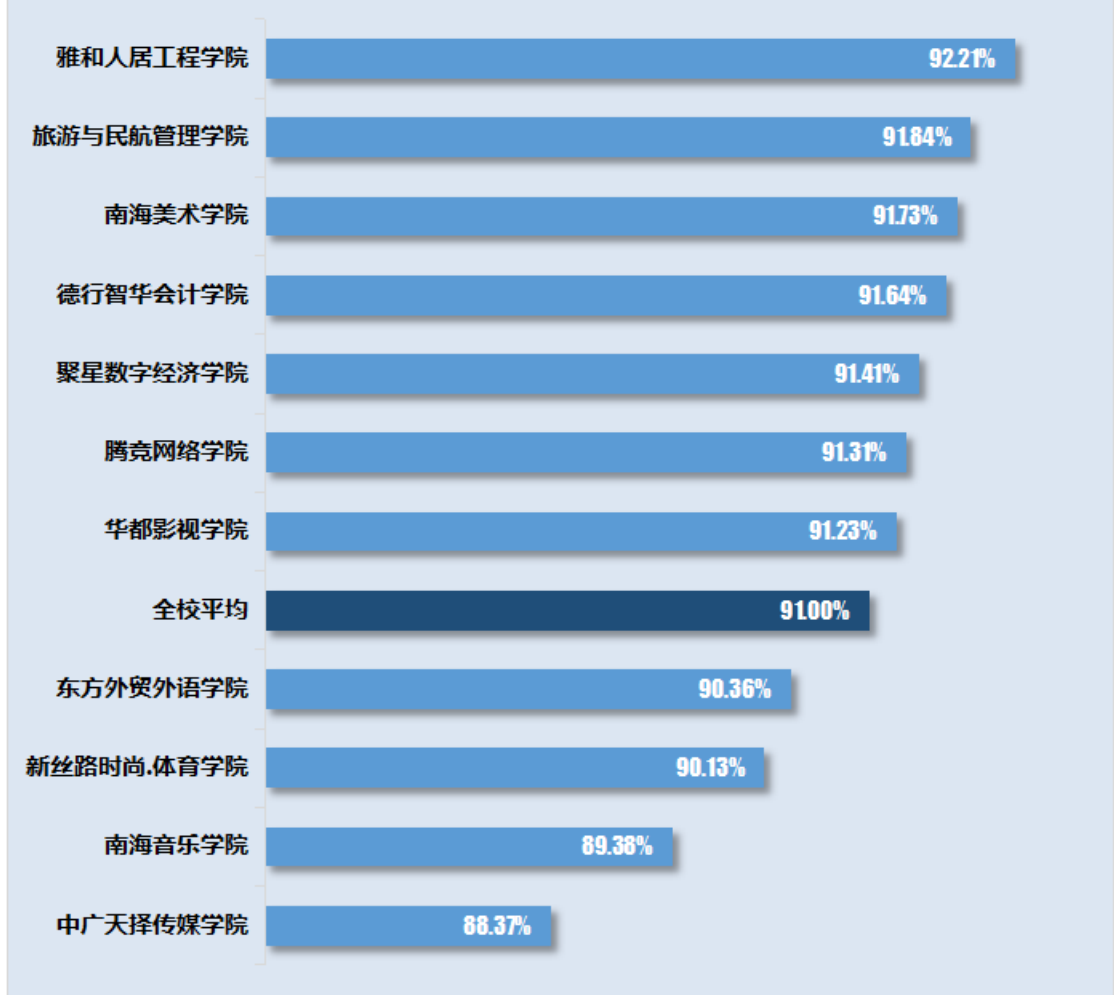
专科毕业生就业去向落实率为 92.56% 。

海口经济学院2021届毕业生各学历层次就业去向落实率



(二) 各二级学院毕业生就业去向落实率

海口经济学院各二级学院2021届毕业生就业去向落实率



各二级学院 就业去向落实率	本科 毕业 人数	本科 就业 人数	本科 就业 去向 落实率	专科 毕业 人数	专科 就业 人数	专科 就业 去向 落实率	毕业 人数 小计	就业 人数 小计	就业 去向 落实率
德行智华会计学院	767	701	91.40%	465	428	92.04%	1232	1129	91.64%
东方外贸外语学院	483	427	88.41%	305	285	93.44%	788	712	90.36%
华都影视学院	72	64	88.89%	42	40	95.24%	114	104	91.23%
聚星数字经济学院	303	270	89.11%	256	241	94.14%	559	511	91.41%
旅游与民航管理学院	378	354	93.65%	235	209	88.94%	613	563	91.84%
南海美术学院	124	109	87.90%	130	124	95.38%	254	233	91.73%
南海音乐学院	353	319	90.37%	33	26	78.79%	386	345	89.38%
腾竞网络学院	321	289	90.03%	289	268	92.73%	610	557	91.31%
新丝路时尚.体育学院	221	200	90.50%	2	1	50.00%	223	201	90.13%
雅和人居工程学院	257	232	90.27%	231	218	94.37%	488	450	92.21%
中广天择传媒学院	447	395	88.37%	0	0	0.00%	447	395	88.37%
全校平均	3726	3360	90.18%	1988	1840	92.56%	5714	5200	91.00%

（三）各专业就业去向落实率（本科）

本校2021届本科毕业生就业去向落实率排名靠前的六个专业分别为表演（空中乘务）、舞蹈学（空中乘务）、新闻学（网络与新媒体）、表演（服装表演）、旅游管理、财务管理。

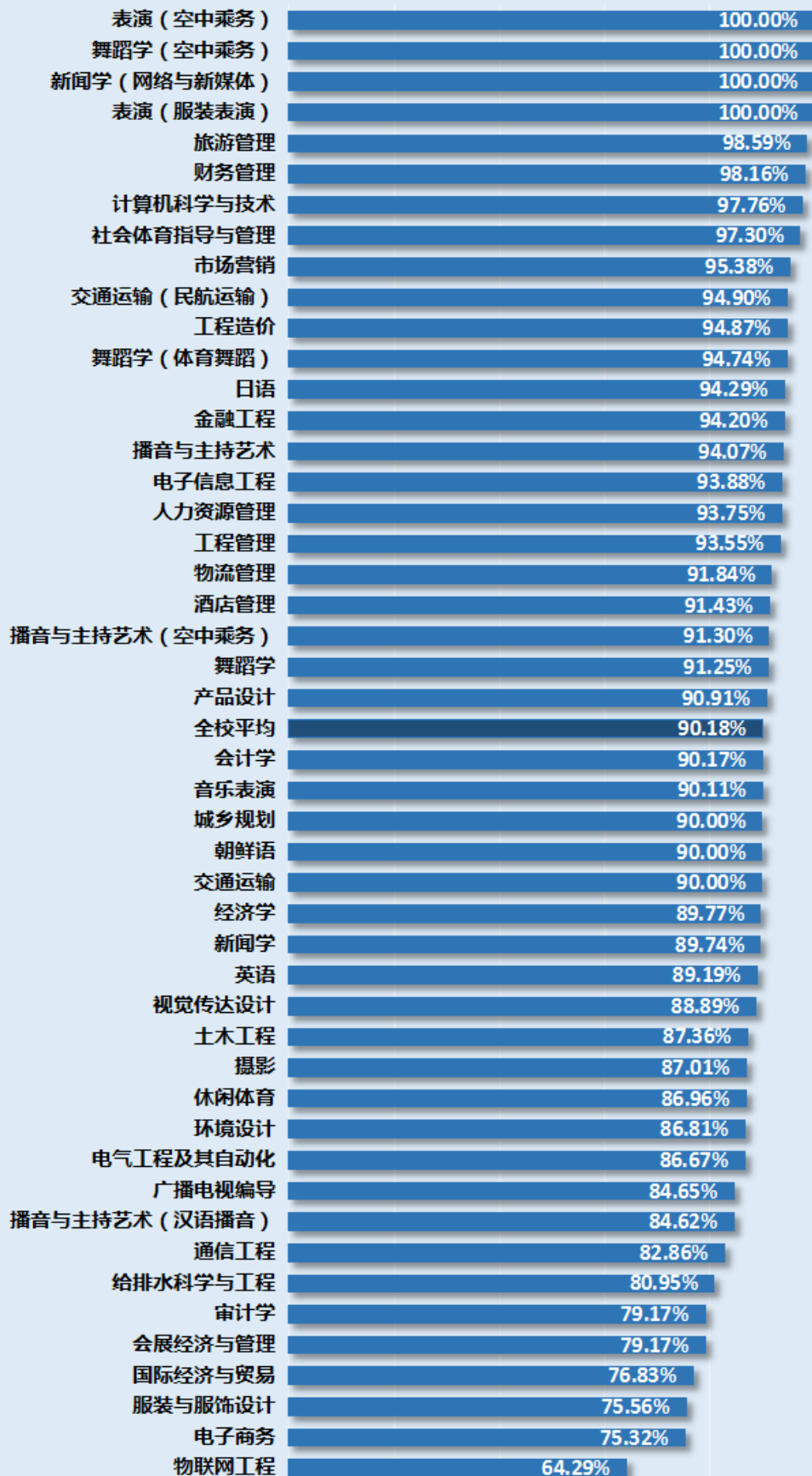
本校2021届本科毕业生就业去向落实率排名较为靠后的三个专业分别为服装与服饰设计、电子商务、物联网工程。

专业名称	学历	毕业 人数	就业 协议 形式 就业	劳动 合同 形式 就业	其他 录用 形式 就业	升学 出国	应征 义务 兵	自由 职业	自主 创业	就业 小计	就业 去向 落实率
会计学	本科	478	154	15	247	4		11		431	90.17%
财务管理	本科	217	38	8	67	2	2	96		213	98.16%

审计学	本科	72	8	1	19	1		26	2	57	79.17%
人力资源管理	本科	112	64	9	17	2		13		105	93.75%
市场营销	本科	65	48	7	4			2	1	62	95.38%
物流管理	本科	49	25		11	1	2	5	1	45	91.84%
电子商务	本科	77	8	6	1	1		40	2	58	75.32%
城乡规划	本科	40	2		34					36	90.00%
工程管理	本科	31	23		5	1				29	93.55%
工程造价	本科	78	50	2	22					74	94.87%
土木工程	本科	87	41	1	33	1				76	87.36%
给排水科学与工程	本科	21	8	1	8					17	80.95%
金融工程	本科	69	13	3	39	1	2	6	1	65	94.20%
朝鲜语	本科	10	1		8					9	90.00%
国际经济与贸易	本科	82	23	5	33	1			1	63	76.83%
经济学	本科	176	74	5	72	2	5			158	89.77%
日语	本科	35	26	1	2	2		2		33	94.29%
英语	本科	111	69	2	22	3	1	1	1	99	89.19%
表演 (空中乘务)	本科	44	19		25					44	100.00%
交通运输	本科	20	11	1	5		1			18	90.00%
交通运输 (民航运输)	本科	98	3	1	87	1			1	93	94.90%
酒店管理	本科	35	4	2	26					32	91.43%
旅游管理	本科	71	2		66	1	1			70	98.59%
会展经济 与管理	本科	24			18				1	19	79.17%
舞蹈学 (空中乘务)	本科	24	10		14					24	100.00%

播音与主持艺术(汉语播音)	本科	39	11		22					33	84.62%
播音与主持艺术(空中乘务)	本科	23	4	1	16					21	91.30%
电气工程及其自动化	本科	75	63			2				65	86.67%
电子信息工程	本科	49	45			1				46	93.88%
计算机科学与技术	本科	134	128		1		2			131	97.76%
通信工程	本科	35	26	1	2					29	82.86%
物联网工程	本科	28	17			1				18	64.29%
产品设计	本科	33	27			2			1	30	90.91%
环境设计	本科	91	67	1	3	2	2	1	3	79	86.81%
视觉传达设计	本科	72	63						1	64	88.89%
舞蹈学	本科	80	2	1	66	1		2	1	73	91.25%
音乐表演	本科	273	116	5	96	19		3	7	246	90.11%
播音与主持艺术	本科	118	4	19	41	5	2	30	10	111	94.07%
摄影	本科	77	3	8	31	3	1	18	3	67	87.01%
新闻学	本科	39	4		28	1		2		35	89.74%
新闻学(网络与新媒体)	本科	11	1	3	7					11	100.00%
广播电视编导	本科	202	45	5	65	12		42	2	171	84.65%
社会体育指导与管理	本科	74	55	1	6		5		5	72	97.30%
舞蹈学(体育舞蹈)	本科	38	30		5		1			36	94.74%
休闲体育	本科	46	23	2	12		2		1	40	86.96%
服装与服饰设计	本科	45	30	2	1			1		34	75.56%
表演(服装表演)	本科	18	16		2					18	100.00%
本科层次各专业就业数据		3726	1504	119	1289	73	29	301	45	3360	90.18%

海口经济学院2021届本科层次各专业就业去向落实率



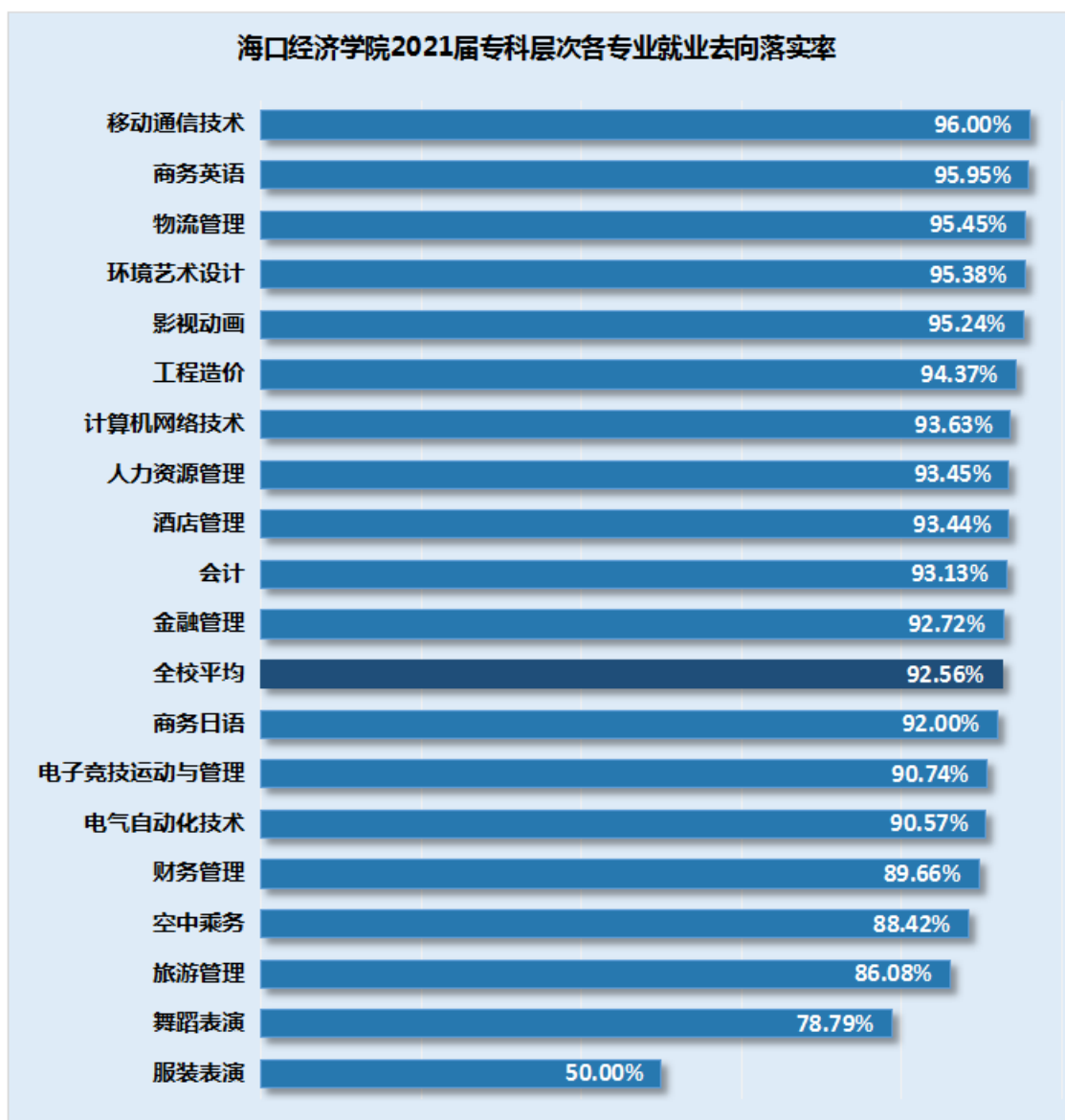
(四) 各专业就业去向落实率(专科)

本校 2021 届专科毕业生就业去向落实率排名靠前的六个专业分别为移动通信技术、商务英语、物流管理、环境艺术设计、影视动画、工程造价。

本校 2021 届专科毕业生就业去向落实率排名靠后的三个专业分别为旅游管理、舞蹈表演、服装表演。

专业名称	学历	毕业人数	就业协议形式就业	劳动合同形式就业	其他录用形式就业	升学出国	应征义务兵	自由职业	自主创业	就业小计	就业去向落实率
财务管理	专科	145	41	6	32	48	1	2		130	89.66%
会计	专科	320	85	7	87	100	4	14	1	298	93.13%
人力资源管理	专科	168	80	1	17	50	4	3	2	157	93.45%
物流管理	专科	88	55	5	3	14	3	3	1	84	95.45%
工程造价	专科	231	124	1	2	88	3			218	94.37%
金融管理	专科	206	115		2	70	3		1	191	92.72%
商务日语	专科	25	11	1	1	10				23	92.00%
商务英语	专科	74	49	2	6	14				71	95.95%
酒店管理	专科	61	18		20	17	1		1	57	93.44%
空中乘务	专科	95	17		50	17				84	88.42%
旅游管理	专科	79	15		24	28	1			68	86.08%
电气自动化技术	专科	53	42		2	4				48	90.57%
电子竞技运动与管理	专科	54	38			9	2			49	90.74%
计算机网络技术	专科	157	105			36	6			147	93.63%
移动通信技术	专科	25	18		1	5				24	96.00%
环境艺术设计	专科	130	89			32	2	1		124	95.38%
影视动画	专	42	35			3		1	1	40	95.24%

	科										
舞蹈表演	专科	33	1	2	21	2				26	78.79%
服装表演	专科	2				1				1	50.00%
专科层次 各专业就业数据		1988	938	25	268	548	30	24	7	1840	92.56%



第二章 2021 届毕业生就业结构与特点

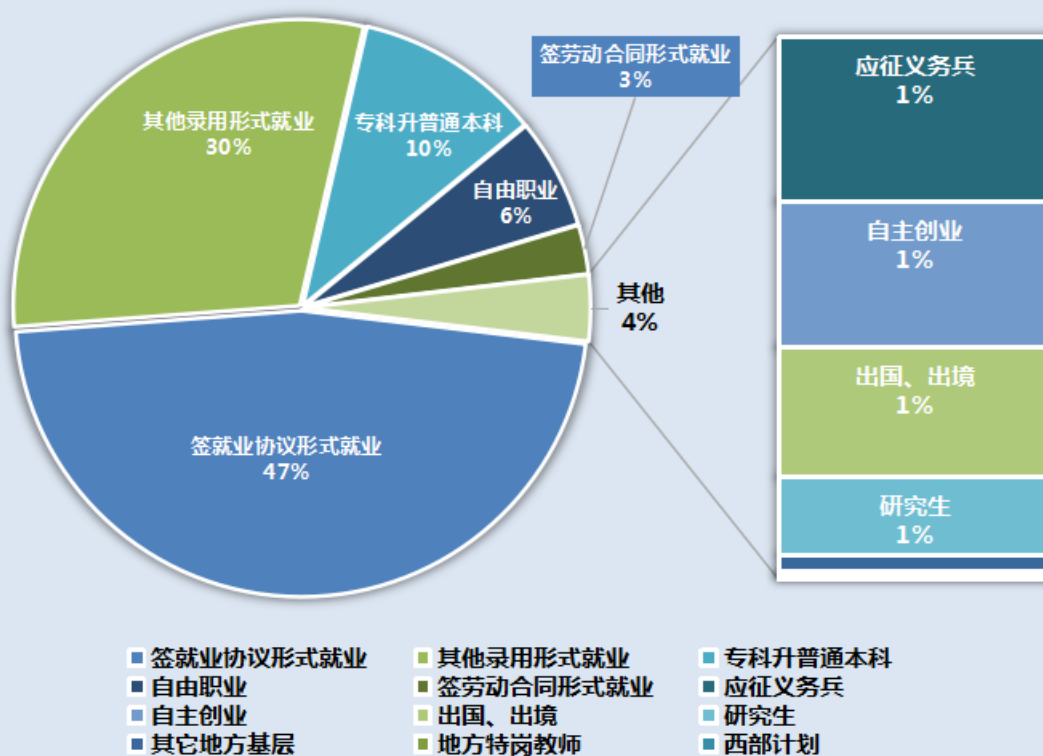
一、2021 届毕业生就业结构

(一) 就业去向

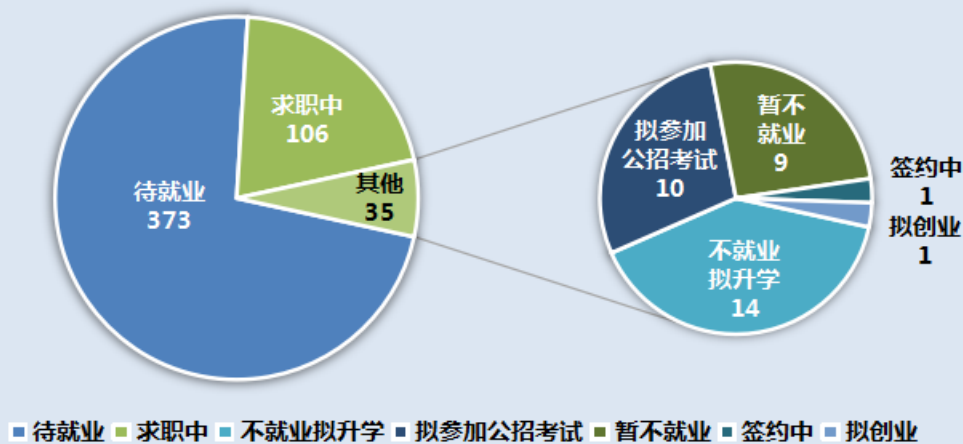
我校 2021 届毕业生就业去向以“签就业协议形式就业”为主，综合占比为 42.74% ，截止 2021 年 12 月 31 日处于“待就业”状态的毕业生占比为 9%，处于“不就业拟升学”状态的毕业生占比为 0.25% ，处于“出国、出境”、“升学”（含考研+专升本）状态的毕业占比为 10.87% 。

毕业去向		人数	占比
就业去向落实人数	出国、出境	46	0.81%
	地方特岗教师	1	0.02%
	其他录用形式就业	1548	27.09%
	其它地方基层	6	0.11%
	签就业协议形式就业	2442	42.74%
	签劳动合同形式就业	144	2.52%
	西部计划	1	0.02%
	选调生	1	0.02%
	研究生	28	0.49%
	应征义务兵	59	1.03%
	专科升普通本科	547	9.57%
	自由职业	325	5.69%
	自主创业	52	0.91%
已落实就业人数小计		5200	91.00%
暂未落实就业去向人数	拟参加公招考试	10	0.18%
	暂不就业	9	0.16%
	签约中	1	0.02%
	求职中	106	1.86%
	拟创业	1	0.02%
	待就业	373	6.53%
	不就业拟升学	14	0.25%
暂未落实就业人数		514	9.00%

海口经济学院2021届毕业生就业去向落实去向数据统计



海口经济学院2021届毕业生暂未落实就业去向数据统计



（二）就业单位类型

我校 2021 届毕业生就业的企业类型以“其他类型企业”为主，综合占比为 84% 。

进入“国有企业”工作的毕业生占比为 4.06% ，

进入“事业单位”工作的毕业生占比为 3.89% ，

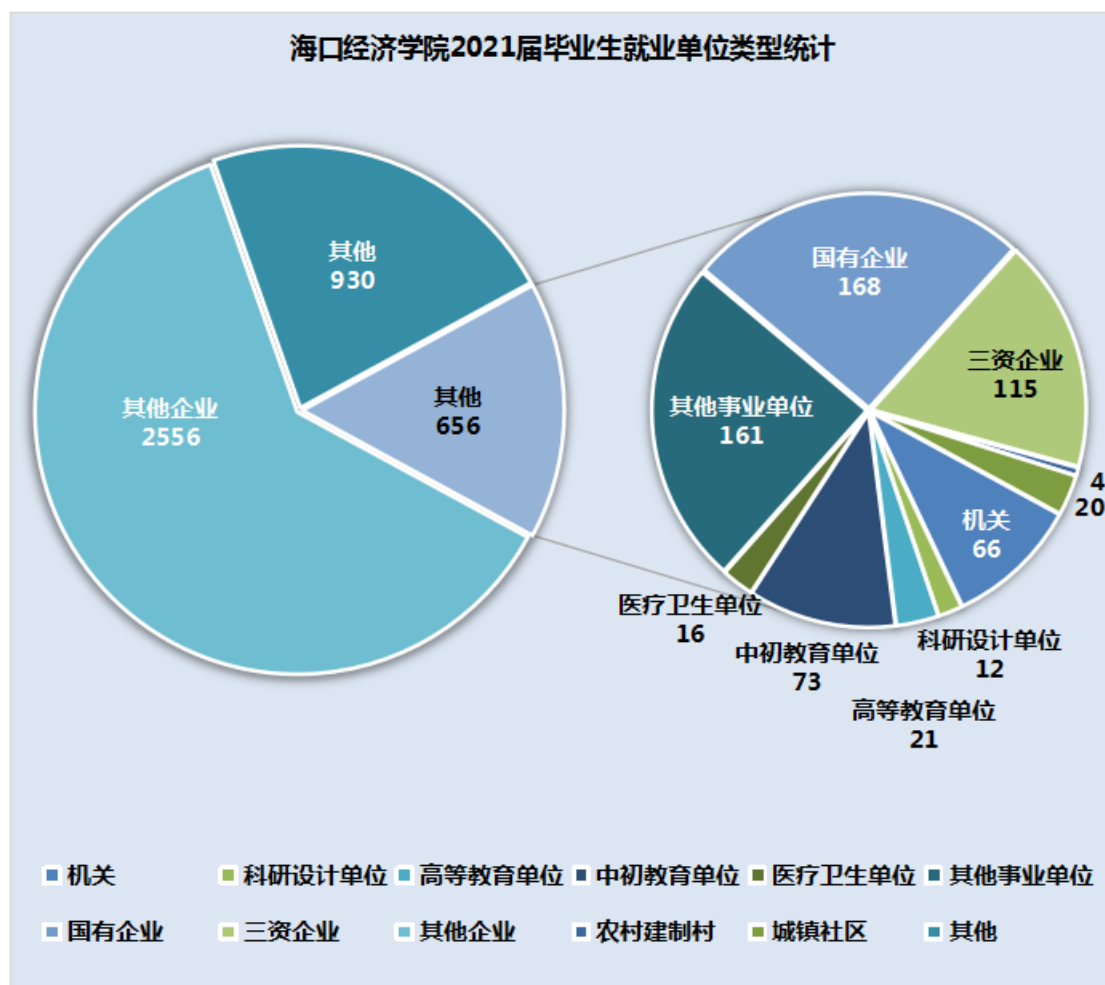
进入“三资企业”工作的毕业生占比为 2.78% 。

进入“高等教育单位”、“中初教育单位”工作的毕业生占比为 2.27% 。

就业单位性质	专科		本科		全校总体	
	就业人数	占比	就业人数	占比	就业人数	占比
机关	19	1.54%	47	1.62%	66	1.59%
科研设计单位	6	0.49%	6	0.21%	12	0.29%
高等教育单位	4	0.32%	17	0.58%	21	0.51%
中初教育单位	4	0.32%	69	2.37%	73	1.76%
医疗卫生单位	6	0.49%	10	0.34%	16	0.39%
其他事业单位	65	5.28%	96	3.30%	161	3.89%
国有企业	34	2.76%	134	4.61%	168	4.06%
三资企业	42	3.41%	73	2.51%	115	2.78%
其他企业	777	63.12%	1779	61.16%	2556	61.74%
部队	1	0.08%	0	0.00%	1	0.02%
农村建制村	2	0.16%	2	0.07%	4	0.10%
城镇社区	8	0.65%	12	0.41%	20	0.48%
其他	263	21.36%	667	22.93%	930	22.46%
合计	1231	100.00%	2912	100.10%	4143	100.07%

注：以上就业人数中不含（升学、出境、应义务兵、自主创业、自由职业人数）

海口经济学院2021届毕业生就业单位类型统计



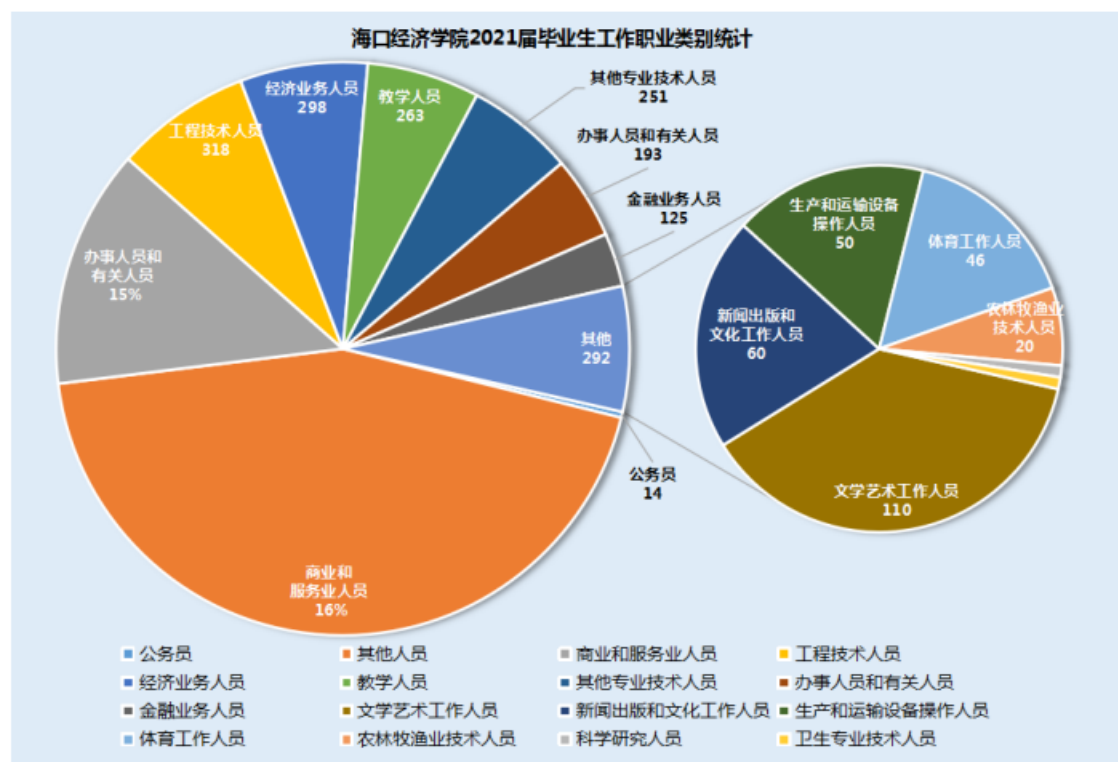
(三) 职业结构

我校2021届毕业生就业的职业类型以“其他人员”为主，综合占比为44.20%。

此外，“商业和服务业人员”、“工程技术”综合占比分列第二、第三，综合占比分别为13.47%、7.68%。

就业单位性质	专科		本科		全校总体	
	就业人数	占比	就业人数	占比	就业人数	占比
公务员	0	0.00%	14	0.48%	14	0.34%
科学研究人员	0	0.00%	3	0.10%	3	0.07%
工程技术人员	85	6.90%	233	8.00%	318	7.68%
农林牧渔业技术人员	6	0.49%	14	0.48%	20	0.48%

卫生专业技术人员	1	0.08%	2	0.07%	3	0.07%
经济业务人员	72	5.85%	226	7.76%	298	7.19%
金融业务人员	33	2.68%	92	3.16%	125	3.02%
教学人员	34	2.76%	229	7.86%	263	6.35%
文学艺术工作人员	18	1.46%	92	3.16%	110	2.66%
体育工作人员	4	0.32%	42	1.44%	46	1.11%
新闻出版和文化工作人员	6	0.49%	54	1.85%	60	1.45%
其他专业技术人员	97	7.88%	154	5.29%	251	6.06%
办事人员和有关人员	50	4.06%	143	4.91%	193	4.66%
商业和服务业人员	216	17.55%	342	11.74%	558	13.47%
生产和运输设备操作人员	18	1.46%	32	1.10%	50	1.21%
其他人员	591	48.01%	1240	42.58%	1831	44.20%



二、2021 届毕业生就业特点

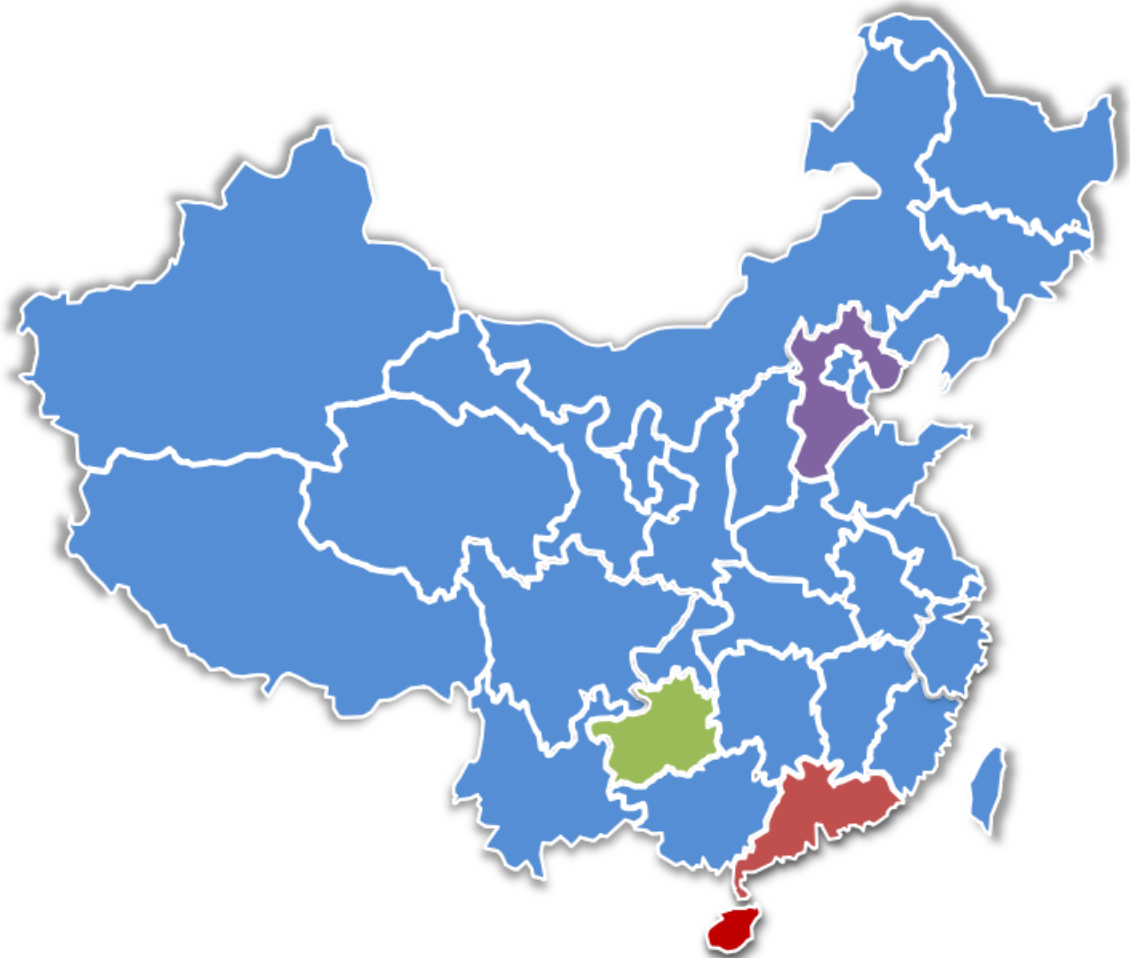
(一) 地域特点

我校 2021 届毕业生就业的地域以“海南省”为主，综合占比为 62.43%。

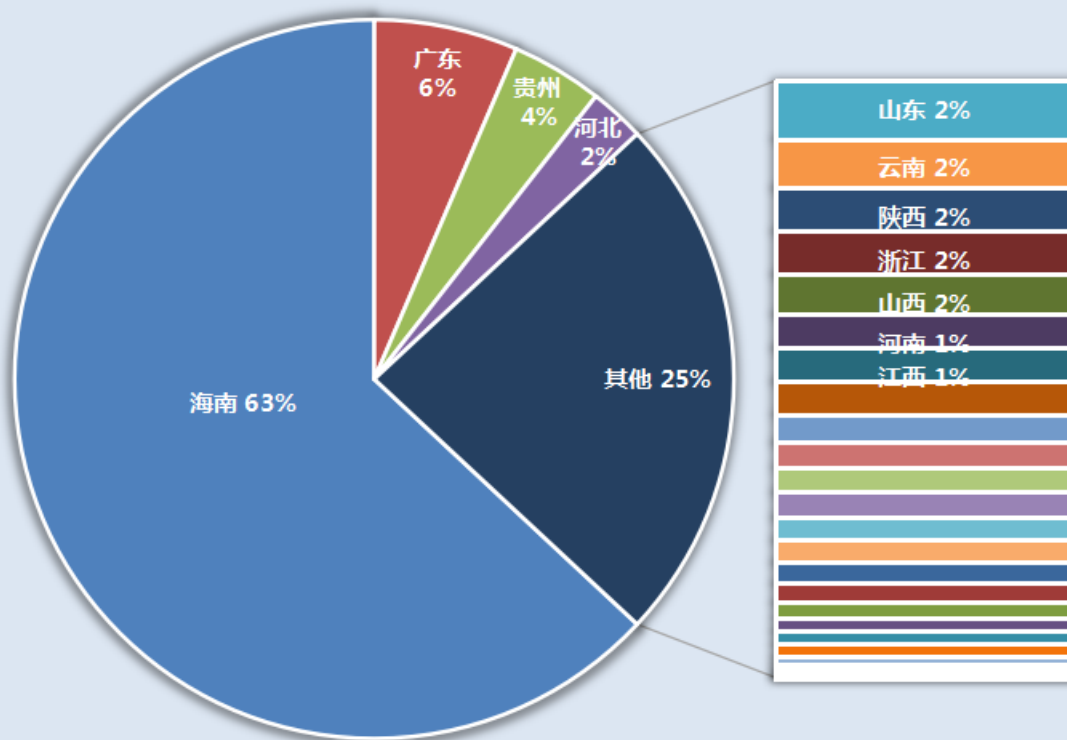
广东省、贵州省为毕业生就业地域占比排名第二、第三的省份，分别为 6.39%、4.07%。

省份	本科	专科	小计	占比
安徽	42	3	45	1.00%
北京	26	1	27	0.60%
福建	42	8	50	1.11%
甘肃	34	11	45	1.00%
广东	279	10	289	6.39%
广西	1	0	1	0.02%
贵州	120	64	184	4.07%
海南	1860	962	2822	62.43%
河北	96	15	111	2.46%
河南	19	42	61	1.35%
黑龙江	5	4	9	0.20%
湖北	17	6	23	0.51%
湖南	8	51	59	1.31%
吉林	9	3	12	0.27%
江苏	40	2	42	0.93%
江西	56	4	60	1.33%
辽宁	5	0	5	0.11%
内蒙古	39	0	39	0.86%
宁夏	24	0	24	0.53%
青海	44	0	44	0.97%
山东	96	8	104	2.30%

山西	64	7	71	1.57%
陕西	69	9	78	1.73%
上海	44	1	45	1.00%
四川	29	5	34	0.75%
天津	9	0	9	0.20%
西藏	1	0	1	0.02%
新疆	24	14	38	0.84%
云南	86	1	87	1.92%
浙江	57	20	77	1.70%
重庆	22	2	24	0.53%



海口经济学院2021届毕业生就业地域统计



- 海南
- 广东
- 贵州
- 河北
- 山东
- 云南
- 陕西
- 浙江
- 山西
- 河南
- 江西
- 湖南
- 福建
- 安徽
- 上海
- 青海
- 江苏
- 内蒙古
- 新疆
- 四川
- 北京
- 宁夏
- 重庆
- 湖北
- 吉林
- 黑龙江
- 天津
- 辽宁
- 广西
- 西藏

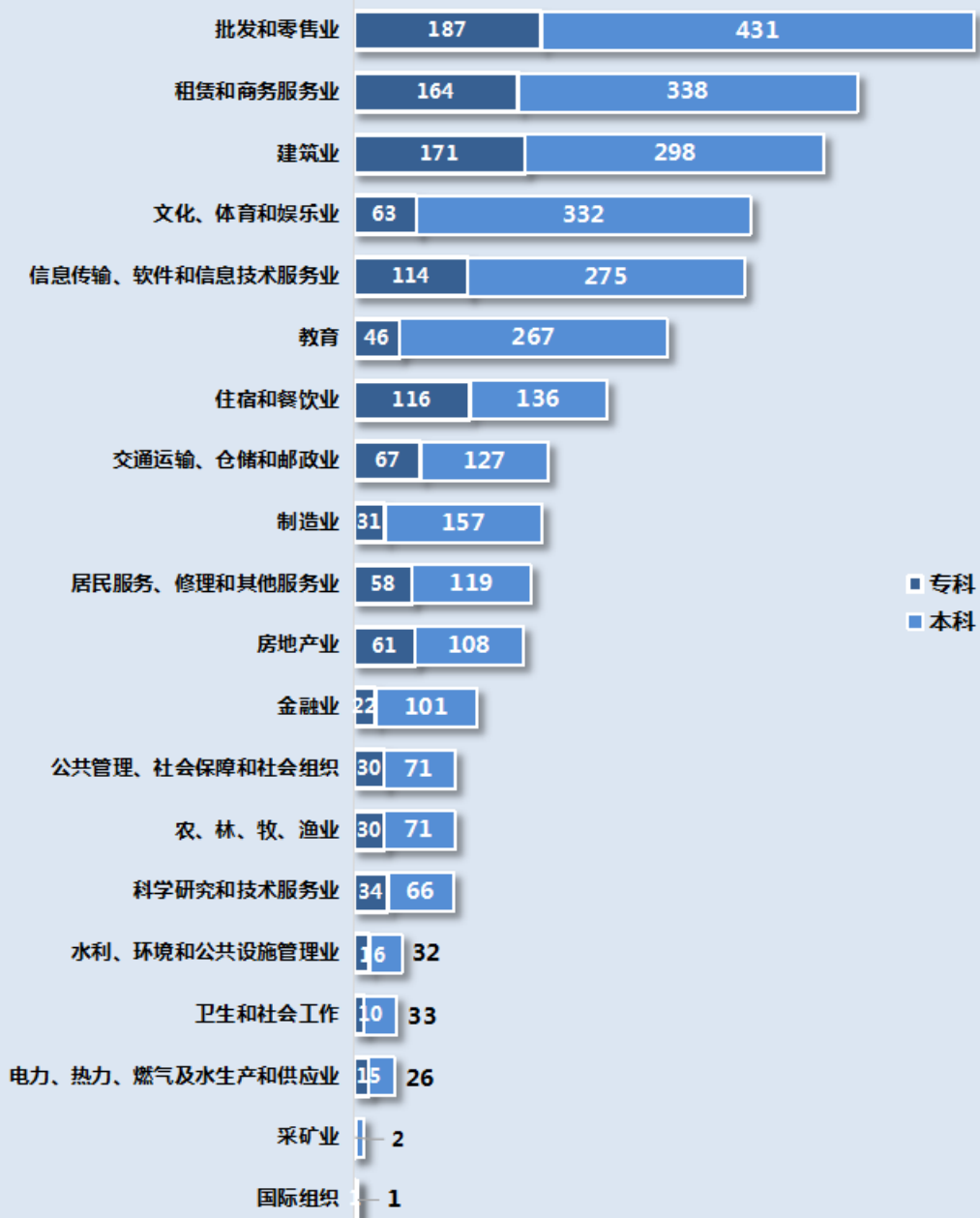
(二) 行业特点

我校2021届毕业生就业所在的行业中，“批发和零售业”、“租赁和商务服务业”、“建筑业”占比最高，分别为14.59%、11.85%、11.07%。

就业所在行业	专科	本科	小计	占比
农、林、牧、渔业	30	71	101	2.38%
采矿业	2	8	10	0.24%
制造业	31	157	188	4.44%

电力、热力、燃气及水生产和供应业	15	26	41	0.97%
建筑业	171	298	469	11.07%
批发和零售业	187	431	618	14.59%
交通运输、仓储和邮政业	67	127	194	4.58%
住宿和餐饮业	116	136	252	5.95%
信息传输、软件和信息技术服务业	114	275	389	9.19%
金融业	22	101	123	2.90%
房地产业	61	108	169	3.99%
租赁和商务服务业	164	338	502	11.85%
科学研究和技术服务业	34	66	100	2.36%
水利、环境和公共设施管理业	16	32	48	1.13%
居民服务、修理和其他服务业	58	119	177	4.18%
教育	46	267	313	7.39%
卫生和社会工作	10	33	43	1.02%
文化、体育和娱乐业	63	332	395	9.33%
公共管理、社会保障和社会组织	30	71	101	2.38%
国际组织	1	1	2	0.05%

海口经济学院2021届毕业生就业所在行业统计



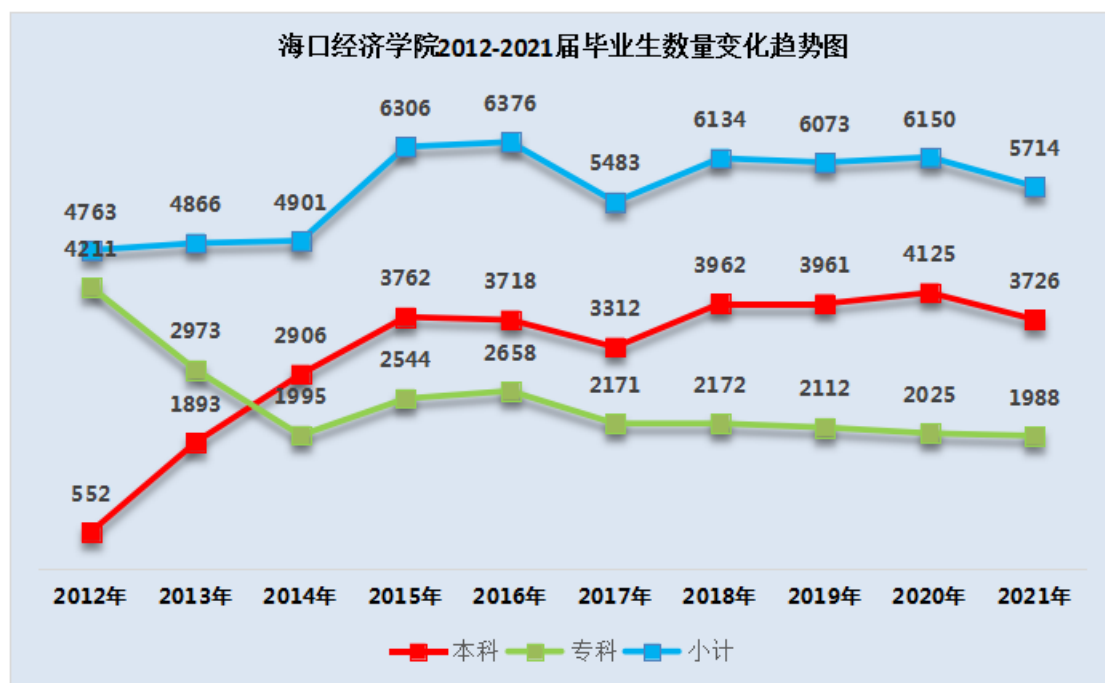
第三章 毕业生及其就业情况变化分析

一、数量变化（2012-2021届）

我校连续十届毕业生（2012届-2021届）数量变化趋势来看，自2008年升本以来，本科毕业生人数总体呈上升趋势，专科毕业生人数自2015年以来保持相对平稳趋势。

我校自2000年联办改制以来，已经累计为社会培养8.4222万名毕业生，

其中本科毕业生3.1917万人，专科毕业生5.2305万人。



学历	2012年	2013年	2014年	2015年	2016年	2017年	2018年	2019年	2020年	2021年
本科	552	1893	2906	3762	3718	3312	3962	3961	4125	3726
专科	4211	2973	1995	2544	2658	2171	2172	2112	2025	1988
小计	4763	4866	4901	6306	6376	5483	6134	6073	6150	5714

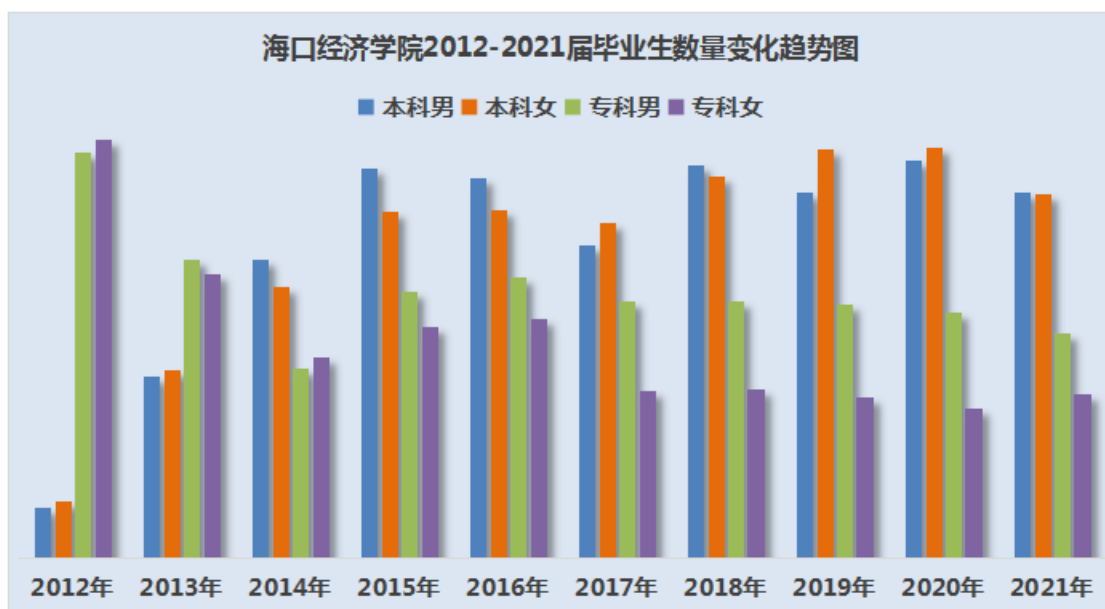
毕业年度	本科毕业生人数	专科毕业生人数	毕业生总人数
2003年	0	655	655
2004年	0	837	837
2005年	0	1472	1472
2006年	0	2716	2716
2007年	0	3467	3467
2008年	0	4072	4072

2009年	0	4899	4899
2010年	0	4963	4963
2011年	0	4376	4376
2012年	552	4211	4763
2013年	1893	2973	4866
2014年	2906	1999	4905
2015年	3762	2544	6306
2016年	3718	2658	6376
2017年	3312	2170	5482
2018年	3962	2172	6134
2019年	3961	2113	6074
2020年	4125	2020	6145
2021年	3726	1988	5714
合计	31917	52305	84222

二、毕业生性别结构变化（2012-2021届）

从我校 2012-2021 届毕业生性别结构变化趋势来看，毕业生中本科男生占比略有下降，本科女生占比相应上升，专科毕业生中性别结构变化不大。

年份	2012年	2013年	2014年	2015年	2016年	2017年	2018年	2019年	2020年	2021年
本科男	262	932	1523	1991	1941	1596	2009	1870	2030	1869
本科女	290	961	1383	1771	1777	1716	1953	2091	2095	1857
专科男	2073	1524	968	1364	1436	1313	1310	1293	1259	1147
专科女	2138	1449	1027	1180	1222	858	862	819	766	841
小计	4763	4866	4901	6306	6376	5483	6134	6073	6150	5714

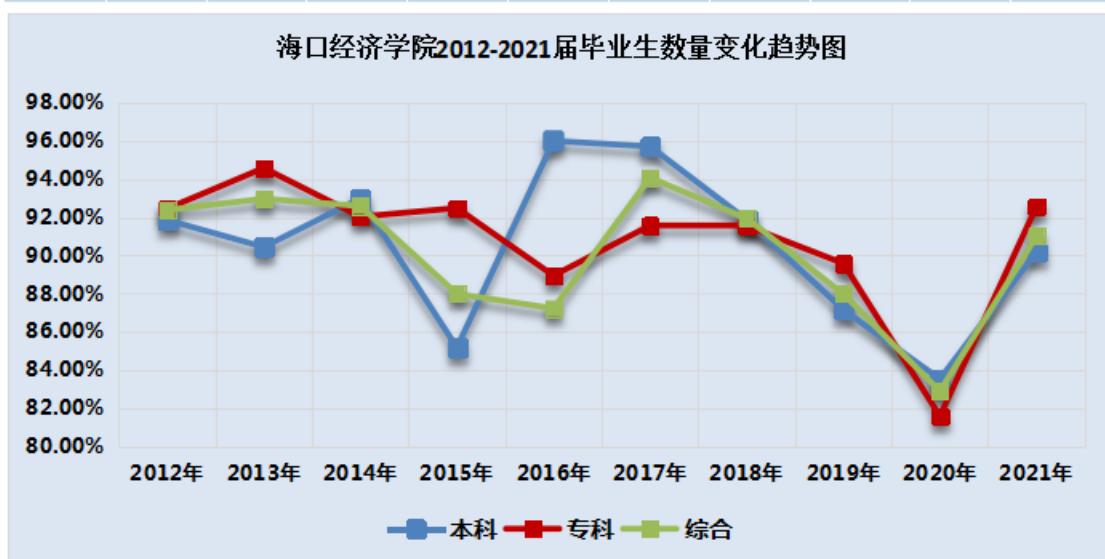


三、初次就业率变化（2012-2021届）

从我校 2012-2021 届毕业生初次就业率变化趋势来看，近五年，毕业生中“慢就业”现象日趋明显。

2020 届毕业生的就业总体情况在疫情影响背景下，毕业生就业去向落实率受到较大影响。2021 年随着总体经济情况逐步向好，加之学校采取更为积极的引导与前置服务，当年毕业生就业去向落实率得以改善，基本恢复至疫情前正常水平。

年度	2012年	2013年	2014年	2015年	2016年	2017年	2018年	2019年	2020年	2021
本科	91.85%	90.44%	92.98%	85.17%	96.00%	95.71%	91.87%	87.15%	83.52%	90.18%
专科	92.45%	94.58%	92.03%	92.48%	88.94%	91.57%	91.54%	89.58%	81.58%	92.56%
综合	92.38%	92.97%	92.59%	87.98%	87.22%	94.07%	91.94%	87.98%	82.88%	91.00%



四、就业地域分布变化（2017-2021届）

从我校 2017-2021 届毕业生初次就业地域情况的变化趋势来看，近五年来，毕业生中在海南就业的比例始终较高，毕业生就业相对密集的地区依次是广东、贵州、浙江、河北。

就业 省份	2017 年			2018 年			2019 年			2020 年			2021 年		
	专科	本科	综合	专科	本科	综合	专科	本科	综合	专科	本科	综合	专科	本科	综合
北京	18	69	87	13	55	68	13	29	42	6	60	66	1	26	27
天津	1	9	10	2	16	18	1	6	7	1	8	9	0	9	9
河北	18	176	194	16	75	91	16	82	98	13	65	78	15	96	111
山西	7	40	47	12	49	61	5	36	41	2	68	70	7	64	71
内蒙古	5	55	60	1	33	34	4	42	46	1	34	35	0	39	39
辽宁	0	10	10	1	6	7	1	9	10	1	13	14	0	5	5
吉林	1	12	13	2	17	19	1	10	11	2	11	13	3	9	12
黑龙江	9	19	28	2	23	25	2	11	13	4	9	13	4	5	9
上海	9	28	37	33	79	112	22	69	91	16	76	92	1	44	45
江苏	17	27	44	15	63	78	9	60	69	5	53	58	2	40	42
浙江	47	42	89	45	74	119	90	72	162	64	79	143	20	57	77
安徽	3	12	15	2	23	25	6	26	32	3	25	28	3	42	45
福建	9	54	63	13	57	70	7	48	55	11	45	56	8	42	50
江西	2	14	16	9	26	35	0	65	65	3	25	28	4	56	60
山东	4	101	105	9	85	94	18	70	88	20	74	94	8	96	104
河南	12	41	53	17	38	55	21	40	61	25	26	51	42	19	61
湖北	13	24	37	16	17	33	13	14	27	7	25	32	6	17	23
湖南	18	25	43	15	41	56	26	34	60	16	51	67	51	8	59
广东	84	159	243	90	283	373	67	240	307	62	271	333	10	279	289
广西	3	7	10	1	13	14	5	18	23	4	17	21	0	1	1
海南	1409	1740	3149	1450	2083	3533	1278	2026	3304	1311	1885	3196	962	1860	2822
重庆	4	17	21	1	33	34	4	29	33	2	37	39	2	22	24
四川	7	23	30	3	50	53	4	39	43	4	52	56	5	29	34
贵州	64	199	263	99	118	217	98	88	186	30	89	119	64	120	184
云南	3	86	89	1	69	70	4	68	72	2	80	82	1	86	87
西藏	0	1	1	0	0	0	0	0	0	0	0	0	0	1	1
陕西	26	63	89	24	65	89	20	58	78	5	70	75	9	69	78
甘肃	48	22	70	28	54	82	29	35	64	9	33	42	11	34	45
青海	1	26	27	3	22	25	1	19	20	1	14	15	0	44	44
宁夏	2	13	15	0	11	11	1	20	21	0	17	17	0	24	24
新疆	79	24	103	31	30	61	16	27	43	5	52	57	14	24	38
香港	0	0	0	0	1	1	0	0	0	0	1	1	0	0	0
澳门	0	0	0	0	3	3	1	3	4	0	0	0	0	0	0
合计	1923	3138	5061	1954	3612	5566	1783	3393	5176	1635	3365	5000	1253	3267	4520

2017-2021年我校毕业生在全国各地区就业人数统计

省份	2017年-2021年专科就业人数	2017年-2021年本科就业人数	近五年小计
海南	6410	9594	16004
广东	313	1232	1545
贵州	355	614	969
浙江	266	324	590
河北	78	494	572
山东	59	426	485
陕西	84	325	409
云南	11	389	400
上海	81	296	377
甘肃	125	178	303
新疆	145	157	302
福建	48	246	294
江苏	48	243	291
北京	51	239	290
山西	33	257	290
湖南	126	159	285
河南	117	164	281
四川	23	193	216
内蒙古	11	203	214
江西	18	186	204
湖北	55	97	152
重庆	13	138	151
安徽	17	128	145
青海	6	125	131
黑龙江	21	67	88
宁夏	3	85	88
广西	13	56	69
吉林	9	59	68
天津	5	48	53
辽宁	3	43	46
澳门	1	6	7
西藏	0	2	2
香港	0	2	2

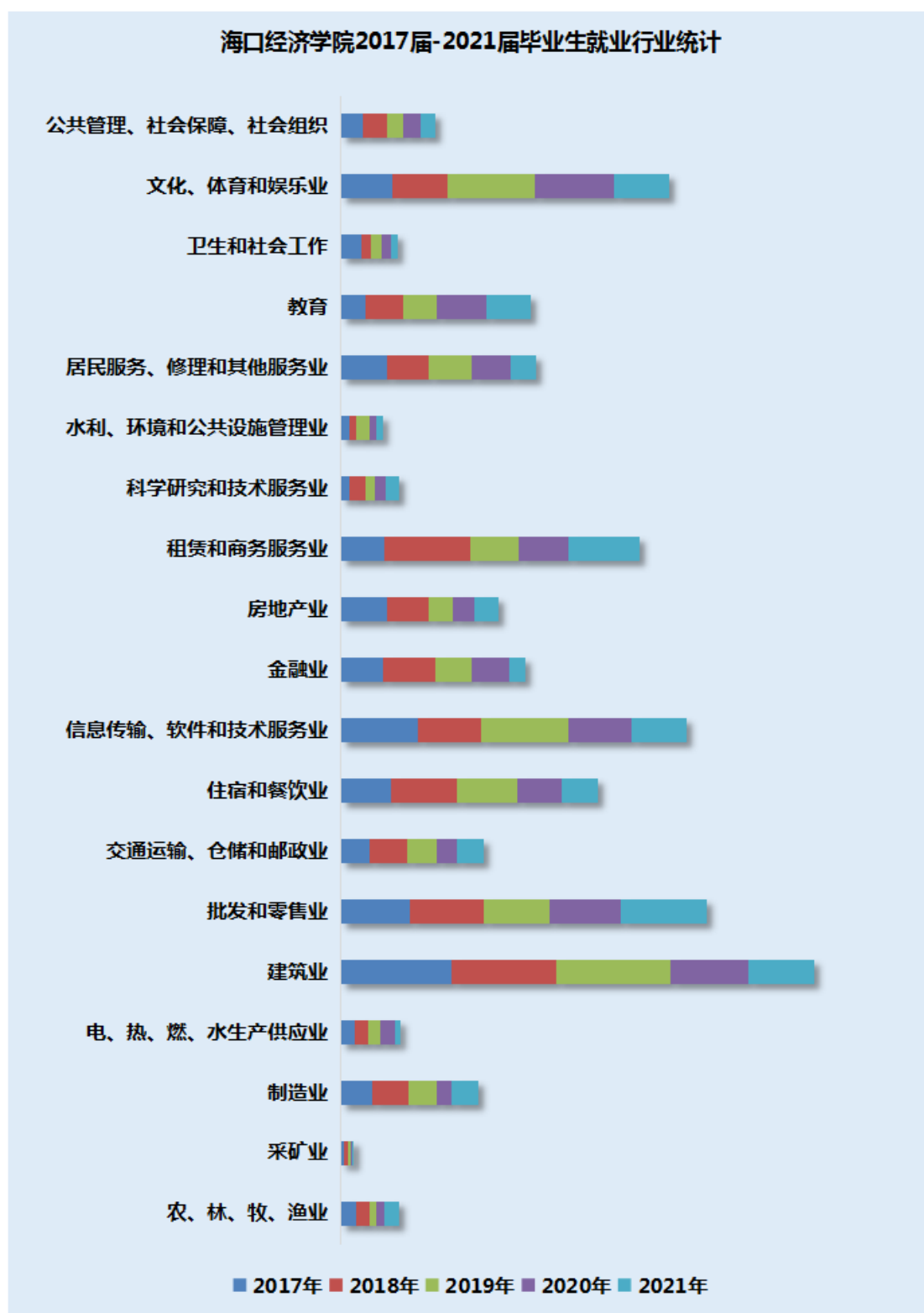
我校做为海南第一所独立设置的民办本科高校，在海南建设自贸港建设整体进程中，近五年累计为海南培养输送 1.6 万名毕业生，其中专科毕业生 6410 人，本科毕业生 9594 人。

海南省 就业人数数据	2017 年	2018 年	2019 年	2020 年	2021 年	合计
专科	1409	1450	1278	1311	962	6410
本科	1740	2083	2026	1885	1860	9594
小计	3149	3533	3304	3196	2822	16004

我校为海南地方经济建设和本土企业发展持续提供着人力资源供给，数据已经彰显出我校应用型本科高校的建设定位及实际成效。

五、就业行业分布变化（2017-2021届）

从我校 2017-2021 届毕业生初次就业的行业情况变化趋势来看，近五年毕业生中从事“建筑业”的毕业生人数最多，其次分别为“批发和零售业”、“信息传输、软件和信息技术服务业”、“文化、体育和娱乐业”。



就业单位行业分布	2017年	2018年	2019年	2020年	2021年	合计
农、林、牧、渔业	106	93	47	61	101	408
采矿业	18	28	20	7	10	83
制造业	220	263	193	111	188	975
电、热、燃、水生产供应业	100	94	80	110	41	425
建筑业	790	746	812	553	469	3370
批发和零售业	488	532	465	506	618	2609
交通运输、仓储和邮政业	206	260	217	140	194	1017
住宿和餐饮业	360	469	430	316	252	1827
信息传输、软件和技术服务业	543	451	627	450	389	2460
金融业	297	376	257	263	123	1316
房地产业	326	297	168	160	169	1120
租赁和商务服务业	309	612	339	362	502	2124
科学研究和技术服务业	63	111	68	72	100	414
水利、环境和公共设施管理业	57	49	95	50	48	299
居民服务、修理和其他服务业	325	295	307	284	177	1388
教育	178	263	243	353	313	1350
卫生和社会工作	149	67	69	72	43	400
文化、体育和娱乐业	363	390	624	563	395	2335
公共管理、社会保障、社会组织	157	168	113	130	101	669

第四章 对教育教学的反馈及相关分析

2021年，应届毕业生就业总体进度及用人单位的招录总体情况仍然受到疫情影响，为及时掌握毕业生就业意向和实际诉求，精准把握用人单位人才需求动向，并根据毕业生和用人单位的具体情况提供更为精准的就业服务项目，同时通过毕业生和用人单位的评价对学校教学工作予以相应反馈，学校就业指导中心于2021年12月分别面向毕业生群体和用人单位组织开展专项调研。

调研采用网络问卷调查形式（网页版和手机版），调查时间自2021年7月至12月，调查对象为招收海口经济学院毕业生的用人单位，采用非概率抽样方法进行网络问卷分析。

此次用人单位调研共收到154份企业问卷，清理重复或无效问卷后总计139家企业问卷计入报告，问卷回收率为96.47%。

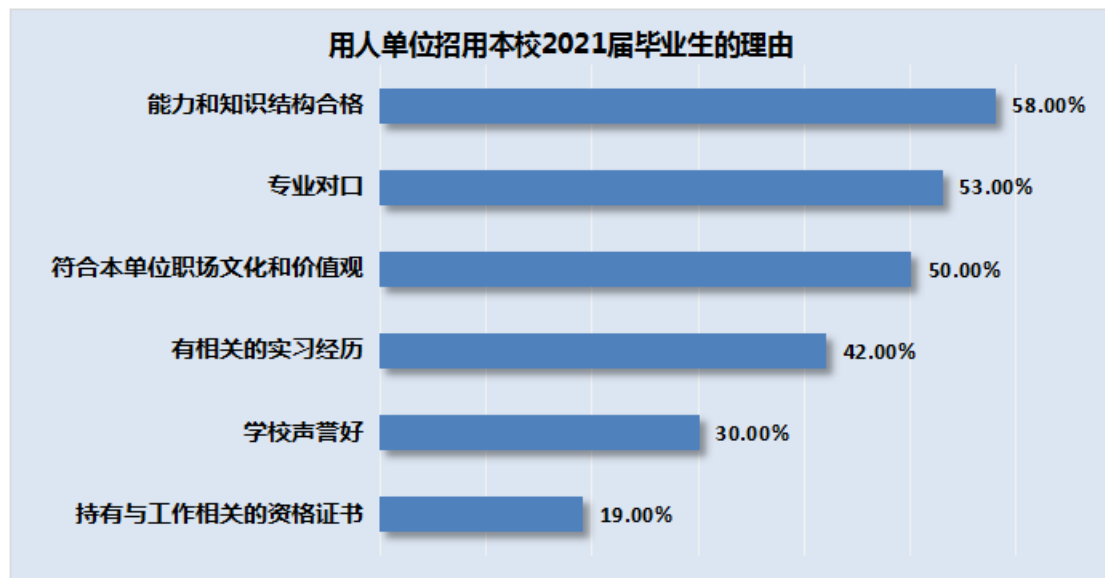
此次2021届毕业生参与就业意向调研学生数3052人（本校2021届毕业生共5709人），占毕业生总数53.45%，参与调研的毕业生中，本科1900人，占参与调研总人数的62.25%，专科毕业生1152人，占参与调研总人数的37.75%。具体调研结果如下：

一、用人单位招用我校应届生需求情况调研

（一）聘用标准

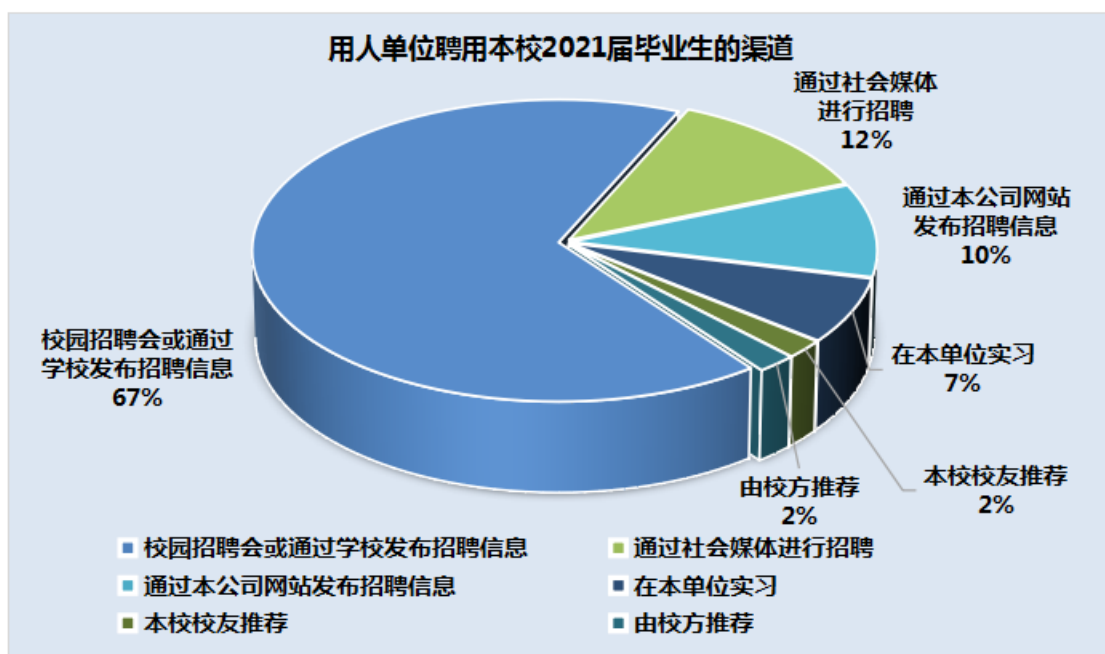
1. 用人单位聘用本校毕业生的理由（多选）

用人单位聘用本校毕业生的主要理由是能力和知识结构合格（58%）、专业对口（53%）、符合本单位职场文化和价值观（50%）。



2. 用人单位聘用本校毕业生的渠道

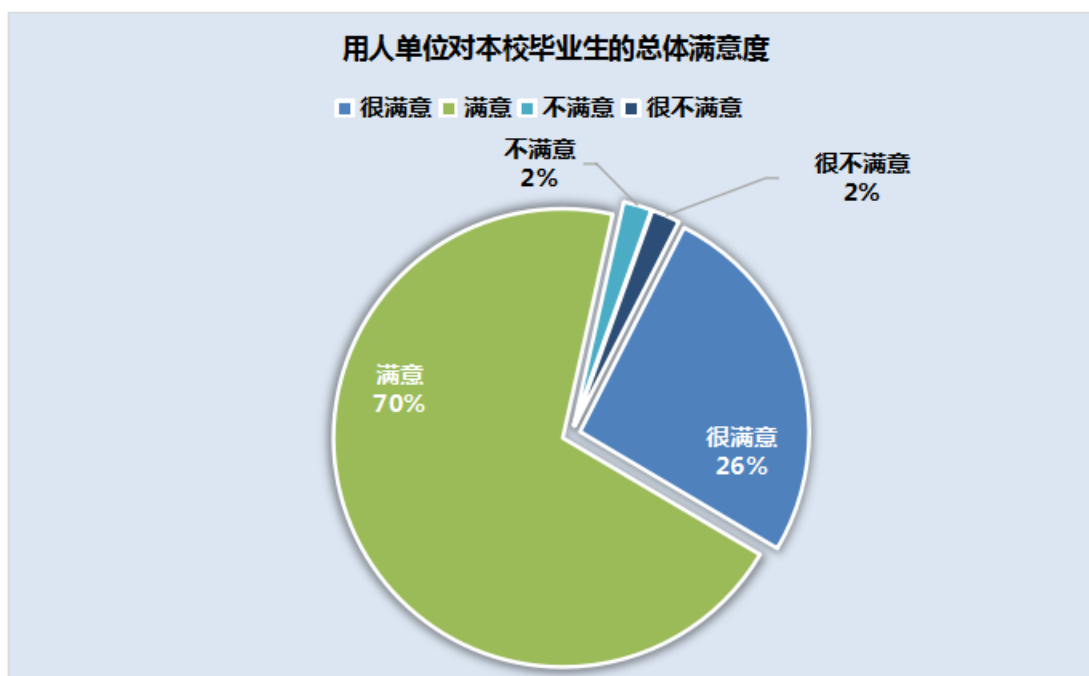
用人单位聘用本校毕业生的主要渠道是校园招聘会或通过学校发布招聘信息（67%）。



(二) 使用评价

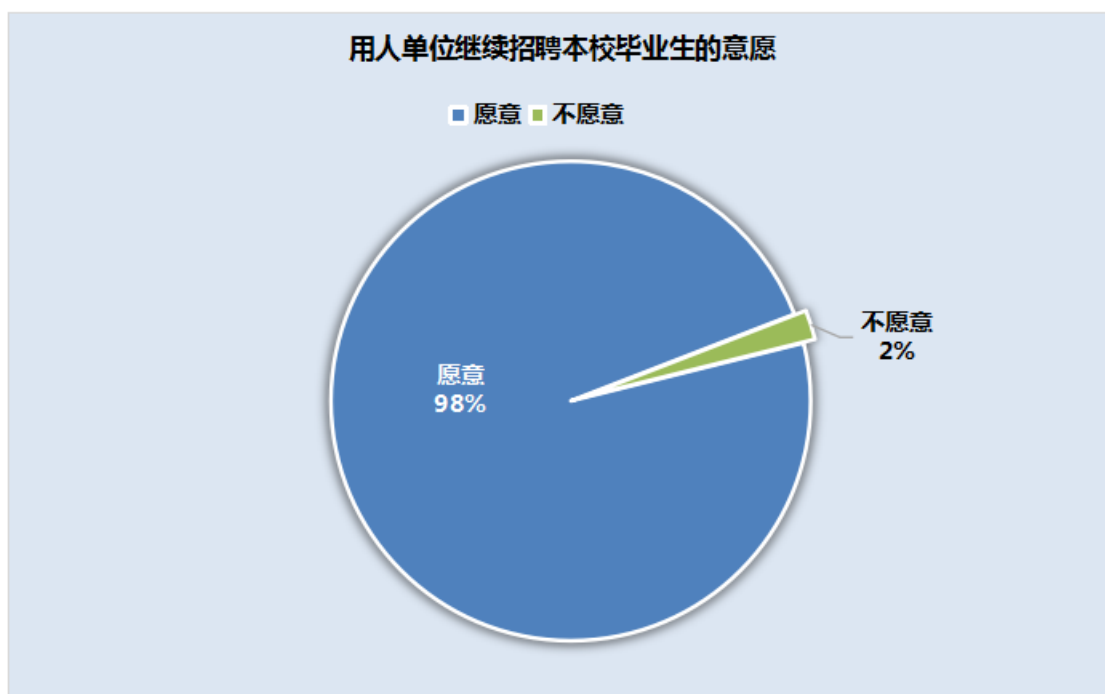
1. 用人单位对本校毕业生的总体满意度

用人单位对本校毕业生的总体满意度为 96%；具体来看，“很满意”、“满意”的比例分别为 26%、70%。



2. 用人单位继续招聘本校毕业生的意愿

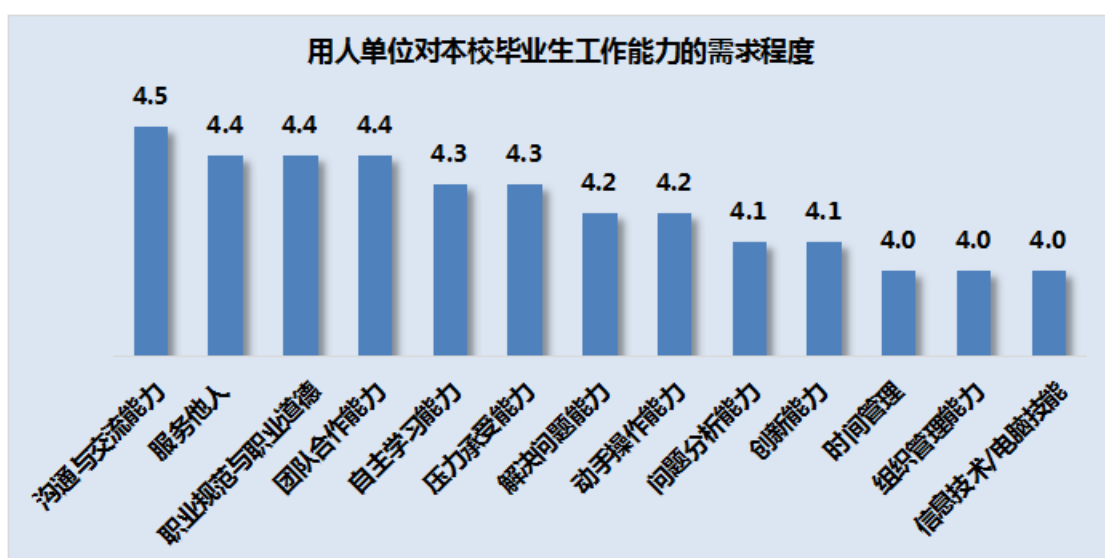
来本校招聘过的绝大多数（98%）用人单位均表示未来愿意继续招聘本校毕业生。



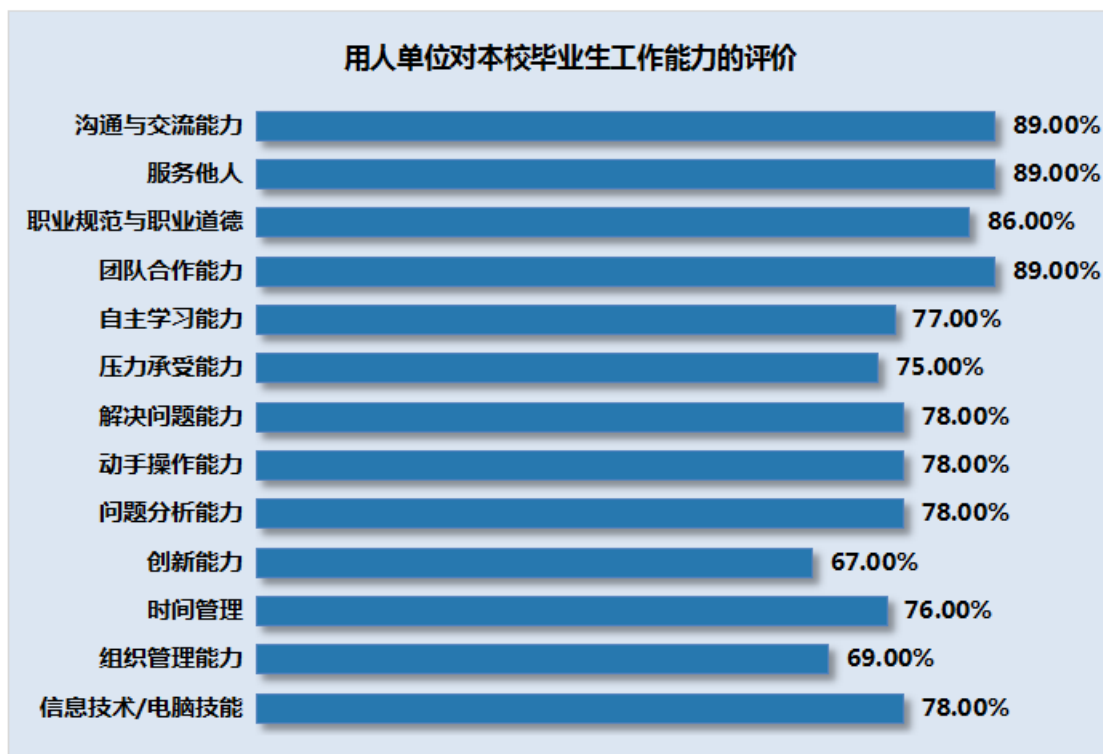
（三）能力、素质、知识需求

1. 用人单位对毕业生工作能力的需求程度及满意度

过去三年招聘过本校应届毕业生的用人单位对毕业生沟通与交流能力（4.5分）、服务他人（4.4分）、职业规范与职业道德（4.4分）、团队合作能力（4.4分）的需求程度相对较高。

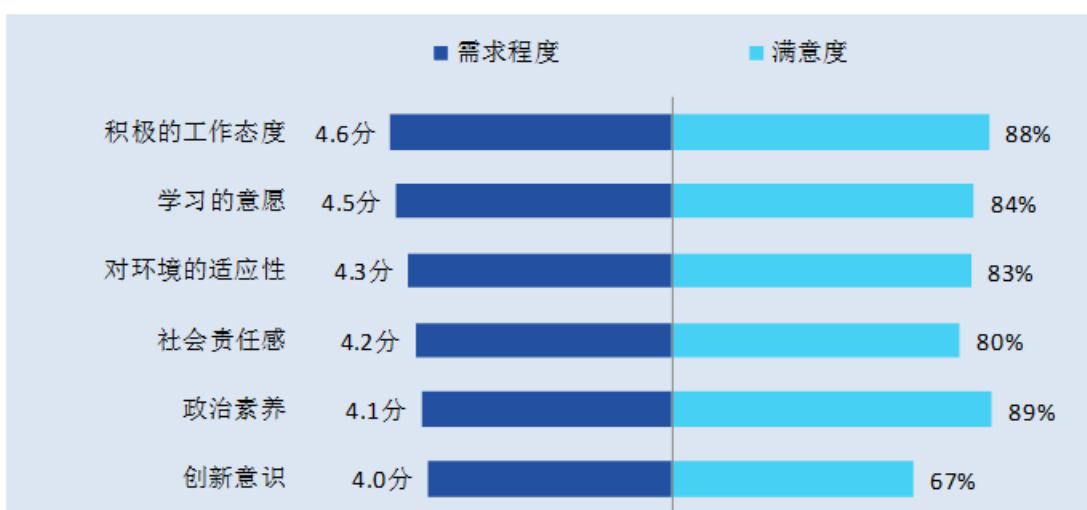


用人单位对本校毕业生上述能力的满意度评价（分别为 89%、89%、86%、89%）也较高。



2. 用人单位对毕业生个人素质的需求程度及满意度

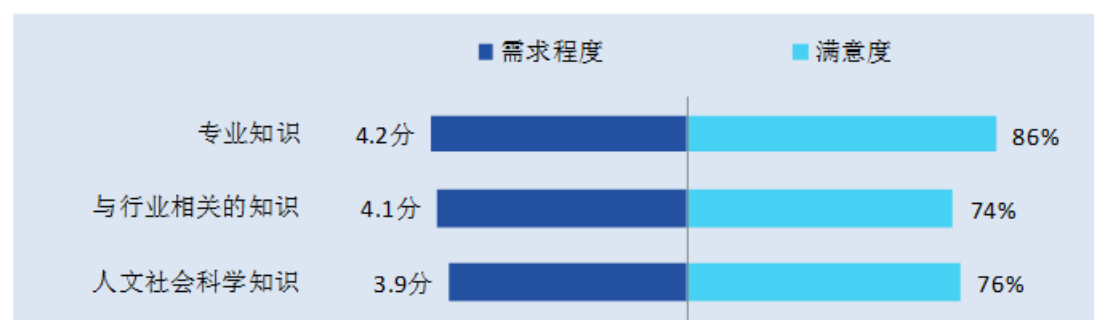
过去三年招聘过本校应届毕业生的用人单位对毕业生积极的工作态度、学习的意愿的需求程度（分别为 4.6 分、4.5 分）较高，且对毕业生上述个人素质的满意度评价（分别为 88%、84%）也较高。



3. 用人单位对毕业生知识水平的需求程度及满意度

过去三年招聘过本校应届毕业生的用人单位对毕业生专业知识、与行业相关的知识、人

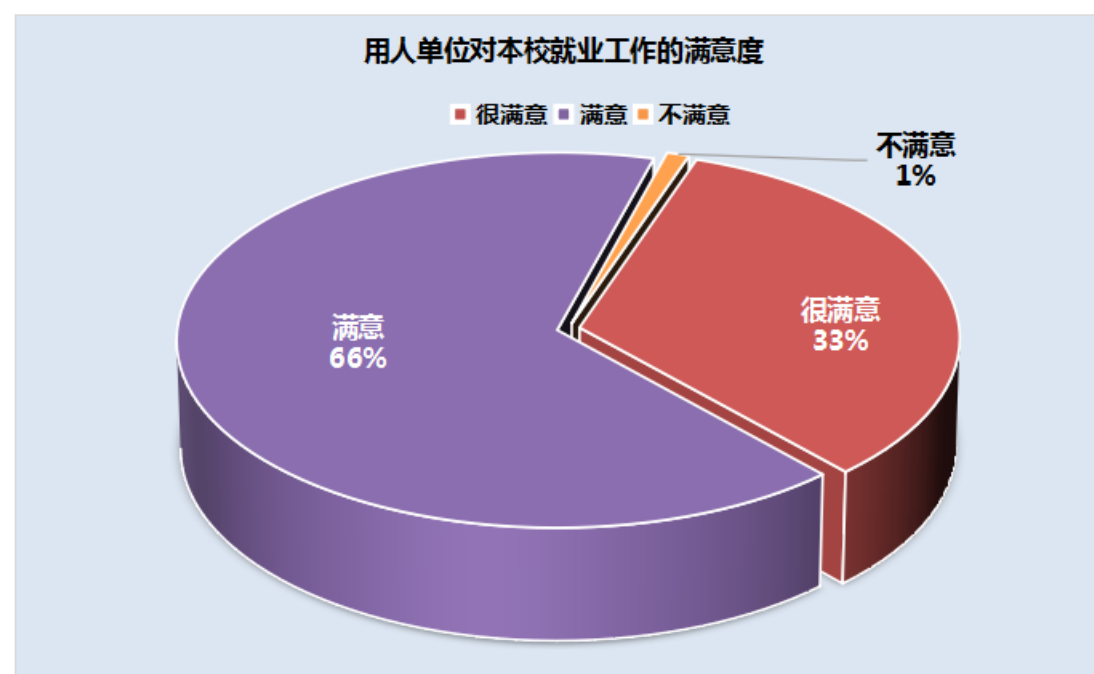
文社会科学知识的需求程度分别为 4.2 分、4.1 分、3.9 分，满意度评价分别为 86%、74%、76%。



(四) 对校方的评价与与建议

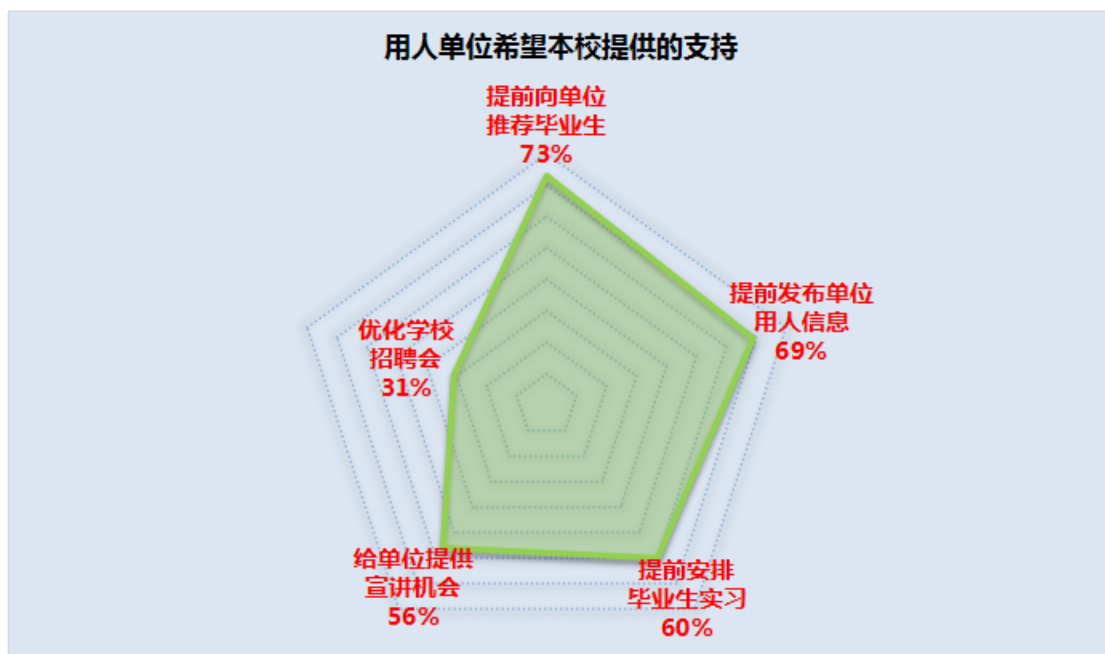
1. 用人单位对本校就业工作的满意度

用人单位对本校就业工作的满意度为 99%；具体来看，“很满意”、“满意”的比例分别为 33%、66%。



2. 用人单位希望本校提供的支持（多选）

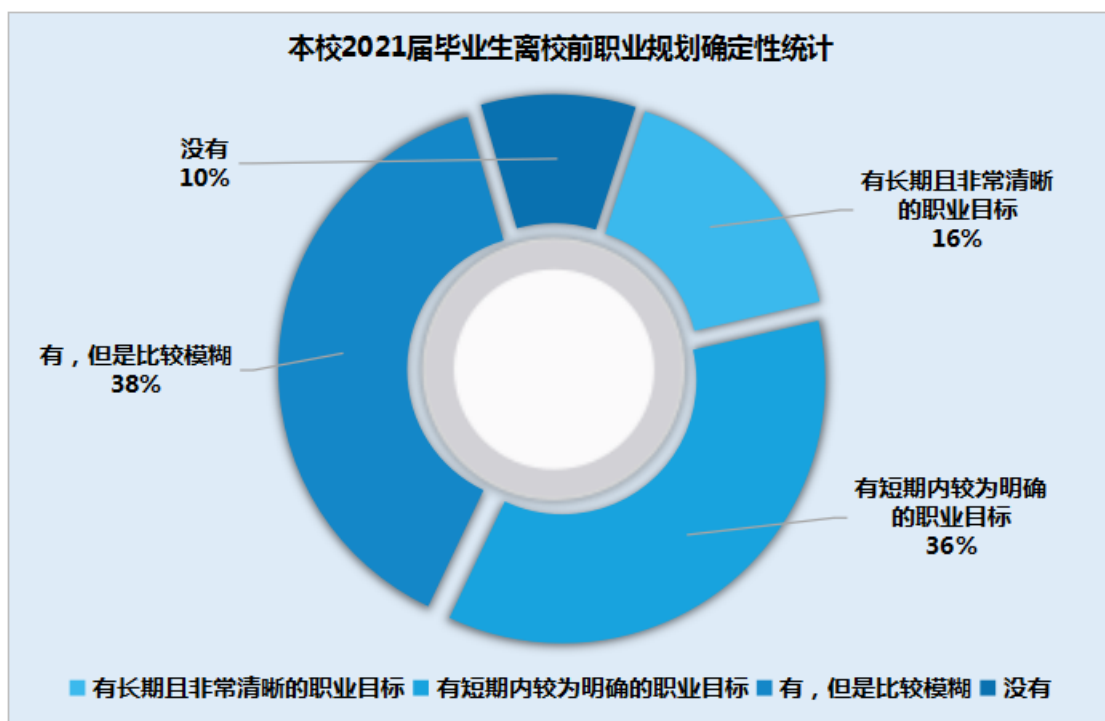
用人单位为了更好地聘用本校毕业生，希望本校提供的工作支持主要是提前主动向单位推荐毕业生（73%）、提前在学校发布单位的用人信息（69%）、提前安排毕业生在单位实习（60%）、给单位提供入校宣讲的机会（56%）。学校可在未来就业工作开展的过程中有所侧重。



二、2021 届毕业生就业意向调研

(一) 毕业生自身情况

1. 2021 届毕业生离校前职业规划目标确定性统计



即将离校实习的应届毕业生群体中，拥有明确清晰的职业规划目标的人数占比为 16%，拥有短期相对明确职业目标的人数占比为 36%，拥有模糊的目标人数占比为 38%，完全没有职业规划目标的人数占比为 10%。说明学校对学生在校期间的职业规划教育教学工作成效仍需不断加强。

2. 2021 届毕业生离校实习前参与企业面试的情况统计



本校 2021 届毕业生离校实习前，有 35.29%的毕业生未参加企业招聘活动，超过三分之一的学生对校招的参与度较低，需要学校在未来的就业引导和日常教学中，强化毕业生对校园招聘活动的关注度与积极性。

选项	小计	比例
0 家	1077	35.29%
1 家	576	18.87%
2 家	533	17.46%
3 家	383	12.55%
4 家	202	6.62%
5-9 家	210	6.88%
10 家及以上	71	2.33%
本题有效填写人次	3052	

3. 本校 2021 届毕业生毕业时的意向选择






本校 2021 届毕业生在毕业时选择“先就业再择业”的占比为 21.56%，有 22.61%的毕业生选择“升学”，有 17.37%的毕业生选择“专业对口就业”，有近 18%的毕业生选择“考公、考教师、考事业单位或银行”。有 10.32%的毕业生选择“自主创业”，有 9.63%的毕业生选择“先择业后就业”。

选项	小计	比例
升学	690	22.61%
考公务员	243	7.96%
考教师编制	181	5.93%
考事业单位或银行	141	4.62%
自主创业	315	10.32%
对口就业	530	17.37%

先择业后就业	294	 9.63%
先就业再择业	658	 21.56%
本题有效填写人次	3052	






4. 本校 2021 届毕业生毕业后倾向于就业的地域。

本校 2021 届毕业生 53.47% 的毕业生倾向于在海南省内就业，有 11.76% 的毕业生意向前往一线城市就业，1.97% 的毕业生有意出国深造。11.76% 的毕业生有意前往重庆、武汉、杭州等新一线城市就业。

选项	小计	比例
海南本地就业	1632	 53.47%
回到自己生源地就业	755	 24.74%
去北、上、广、深一线城市就业	359	 11.76%
去重庆、武汉、杭州等快速发展的城市就业	246	 8.06%
出国深造	60	 1.97%
本题有效填写人次	3052	

5. 对于本校 2021 届毕业生的就业问题，其家长的意见。

28.01% 的毕业生家长期待其在海南就业，14.91% 的毕业生家长希望其回到父母身边就业，21.46% 的毕业生家长希望其参加公务员考试或升学。

选项	小计	比例
回父母身边就业	455	 14.91%
在海南就业	855	 28.01%
考公务员	270	 8.85%
升学	385	 12.61%
没意见	1087	 35.62%
本题有效填写人次	3052	

6. 参加校园招聘会时本校毕业生应聘企业的首要标准。

本校 2021 届毕业生中 32.86% 的毕业生在求职过程中意向选择自己所学专业对口的招聘企业，有 54.52% 的毕业生在求职时选择自己有兴趣的职位或行业，有 8.98% 的毕业生在求职时选择工资较高的岗位应聘。

选项	小计	比例
选择招聘自己所学专业的企业	1003	32.86%
选择自己有兴趣的职位	826	27.06%
选择自己有兴趣的行业	838	27.46%
选择工资高的岗位应聘	274	8.98%
选择海南重点产业	111	3.64%
本题有效填写人次	3052	

7. 本校 2021 届毕业生期望的实习期间待遇标准。







本校 2021 届毕业生中，18.94% 的毕业生期待实习待遇为 4000 元以上，30.87% 的毕业生期待实习待遇为 3000-4000 元，38.01% 的毕业生期间实习待遇为 2000-3000 元。

选项	小计	比例
不需实习工资	58	1.9%
1000 以下	25	0.82%
1001-2000	289	9.47%
2001-3000	1160	38.01%
3001-4000	942	30.87%
4001 以上	578	18.94%
本题有效填写人次	3052	

8. 本校 2021 届毕业生期望正式就业后第一份工作月薪标准。



本校 2021 届毕业生中，22.61% 的毕业生期望就业后月薪为 3500-4000 元，21.95% 的毕业生期望就业后月薪为 4000-5000 元。16.91% 的毕业生期望就业后月薪在 6000 元以上。

选项	小计	比例
----	----	----

2000-3000	291	 9.53%
3001-3500	473	 15.5%
3501-4000	690	 22.61%
4001-5000	670	 21.95%
5001-6000	412	 13.5%
6001 以上	516	 16.91%
本题有效填写人次	3052	










9. 本校 2021 届毕业生对企业提供食宿的诉求情况。





本校 2021 届毕业生中，88.73%的毕业生希望企业能够为其刚刚就业时提供“食宿”

选项	小计	比例
是	2708	 88.73%
否	344	 11.27%
本题有效填写人次	3052	

10. 本校 2021 届毕业生在求职过程中最看重用人单位的核心要素。

行业发展前景、薪酬待遇、对人才的重视程度是本校 2021 届毕业生在求职过程中，最为关注的核心要素。








选项	小计	比例
重视人才的程度	1668	 54.65%
规范化管理的程度	1242	 40.69%
行业的发展前景	1876	 61.47%
岗位的薪资待遇	1883	 61.7%
企业文化与自身价值观的匹配	1054	 34.53%
提供的社会福利	997	 32.67%
给予员工的自由度和发展空间	954	 31.26%
企业规模及社会影响力	345	 11.3%
个人发展机会	875	 28.67%

专业相关性	219		7.18%
工作后的生活环境	527		17.27%
工作岗位的稳定性	509		16.68%
工作内容符合个人兴趣爱好	354		11.6%
本题有效填写人次	3052		

(二) 毕业生参与就业服务情况

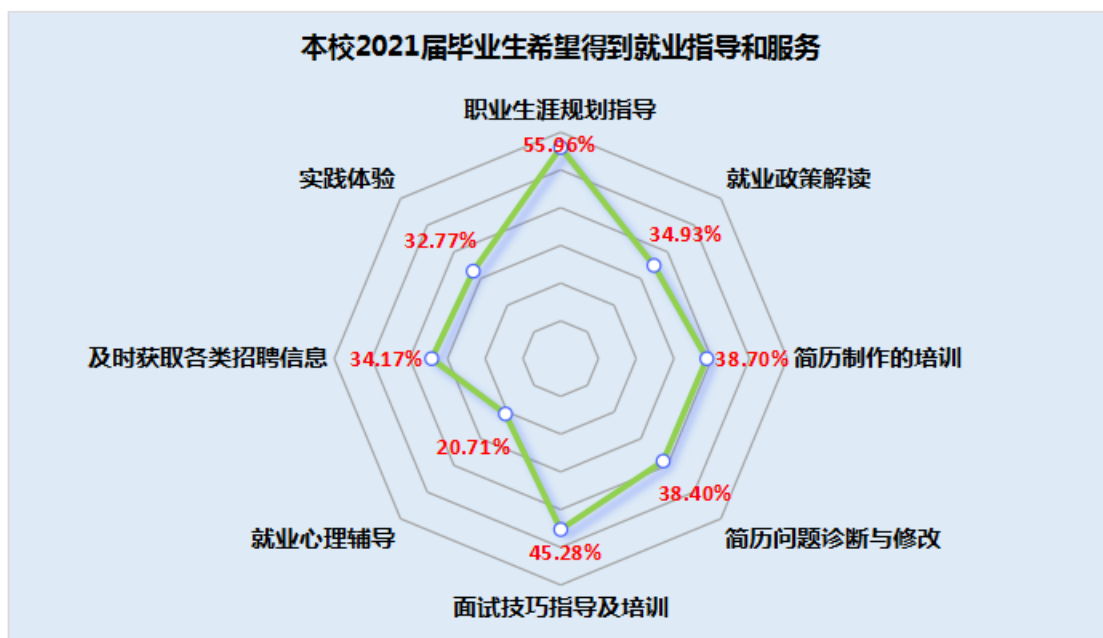
1. 本校 2021 届毕业生在实习季参与学校组织的就业活动。

本校 2021 届毕业生在实习季参与学校组织就业活动最多的项目为“大型就业指导公开课”，占比为 72.51%，有 19.56%的毕业生参与了由就业指导中心提供的“一对一简历修改与指导”服务，参与学校组织的“大型校园双选会”、“企业专场宣讲会”、“学校就业公众号信息推送”、“毕业生信息群内实时接收就业信息”的比例较高，分别为 43.18%、47.02%、47.12%、38.96。说明学校就业指导中心为毕业生提供的就业服务系列活动成效较好，宣传力度较广，通过各学院积极组织与落实，学生参与度较高。

选项	小计	比例
大型就业指导公开课	2213	 72.51%
一对一简历修改与指导	597	 19.56%
大型校园双选会	1318	 43.18%
企业专场宣讲会	1435	 47.02%
一对一的岗位推荐	324	 10.62%
接收学校“海经院就业”微信公众平台发布的企业招聘信息	1438	 47.12%
在毕业生信息群中接收就业中心实时发布的企业招聘信息	1189	 38.96%
本题有效填写人次	3052	

2. 本校 2021 届毕业生希望得到的就业指导和服务项目。

职业生涯规划指导、面试技巧指导及培训是本校 2021 届毕业生最为强烈的就业指导和服务项目。



（三）毕业生对学校就业教学及服务工作的评价

1. 本校 2021 届毕业生对《生涯规划与就业指导》必修课大课教学的评价。

本校 2021 届毕业生对创新创业学院开设的《生涯规划与就业指导》必修课总体评价数据显示，仅有 28.41% 的毕业生表示“满意”，有 52.79% 的毕业生以该门课程评价为“一般”，有 15.43% 的毕业生认为该门课程“内容空洞、不切实际、浪费时间和教学资源”，有 3.37% 的毕业生明确表示“不满意”。数据表明，目前学校生涯规划与就业指导必修课程的教学设计与实施效果，亟待整改和优化，如此方能满足我校应用型人才培养的总体规划和建设需要。

选项	小计	比例
不满意	103	3.37%
内容空洞，不切实际，浪费时间和教学资源	471	15.43%
一般	1611	52.79%
满意	867	28.41%
本题有效填写人次	3052	

2. 本校 2021 届毕业生对学校提供就业服务活动的整体评价

本校在 2021 届毕业生离校实习前提供了校园招聘、大型就业指导公开课、宣讲会、简历辅导等一系列就业服务活动，调研数据显示，本校 2021 届毕业生中，21.4% 的毕业生表示对学校提供的系列就业服务“非常满意”，35.26% 的毕业生表示“比较满意”，32.77%

的毕业生表示“满意”。综合满意率达到 89.5% 。

选项	小计	比例
非常满意	653	21.4%
比较满意	1076	35.26%
一般满意	1000	32.77%
不满意	81	2.65%
不做任何评价	242	7.93%
本题有效填写人次	3052	

第五章 2021年就业工作主要举措

第一部分 就业工作小结

截止2021年8月31日,本校5714名2021届毕业生就业去向落实率为89.38%,较去年同期相比高了近20个百分点。年终就业去向落实率为91%。

2021届毕业生在海南省本地就业的人数占比为63.68%,此数据在全省本科高校中,位列第一。主要工作内容做到“八到位”:

一、制定方案 部署到位

学校分阶段出台我校毕业生就业服务月计划实施方案,下发做好离校未就业毕业生就业帮扶工作等文件通知,明确对学院就业工作考核实施细则,先后召开四次就业工作动员部署会议,具体在“网签系统操作”、“就业去向落实率指标分解”、“关注重点人群帮扶服务”、“基层就业项目宣导”等细节方面进行逐个学院的细致安排和全程督导。同时提出开好动员大会、搞好政策宣传、开展就业核查、实行就业服务、提供就业岗位、落实优惠政策、开展就业回访的“七个做到”的规定措施,进一步强化就业工作的贯彻落实和组织实施。



二、强化宣传 引导到位

全校每年开展两轮就业服务月系列活动,通过官网信息发布、组织学院召开主题班会、进行大规模就业指导公开课,开设就业咨询服务微信群等举措广为宣传,畅通我校毕业生获取就业信息、知晓就业政策、实施就业服务的渠道,引导毕业生理性就业、积极求职。

三、拓宽门路 对接到位

针对毕业生更乐于在网上搜索信息的特点,就业中心构建五条网上就业信息高速公路,以提高就业帮扶的精准性。一是“海经院就业”微信公众服务。将毕业生就业微信服务平台广泛宣传,快捷集成地提供就业政策与信息等服务。二是毕业生就业信息实名登记、实

时核查更新，以便于各学院有针对性的逐一开展就业帮扶工作。三是开展毕业生线上服务计划，便于我校毕业生“足不出户”享受个性化就业服务。四是充分利用“海经院就业一站式平台”专区，方便毕业生集中查阅应聘。五是全年无休在微信及平台上发布适合我校毕业生的就业信息。并且建立“海经院就业的朋友圈”企业专属信息群与省内 297 家优质企业建立动态协作机制，及时收集最新就业信息，实时发布适合我校毕业生的就业岗位 3000 多个，供在校上和离校未就业毕业生充分查阅并及时应聘。



四、设立窗口 服务到位

就业中心 365 天全年无休在线下、线上为毕业生提供政策咨询、就业指导、就业推荐、跟踪回访等“一条龙”的全程服务。提供一对一的个性化定制就业援助服务，全年共为 595 名 2021 届毕业生和 676 名 2022 届毕业生提供个性化一对一就业指导与咨询服务，对所有参与学校就业服务的用人单位通过电话回访或实地调查等方式跟踪了解我校毕业生的实际签约情况，根据实际情况指导用人单位和毕业生按规定签订三方协议、劳动合同、缴纳社会保险。



“简历门诊”、“空中咨询台”是中心多年来都坚持开展的指导服务项目。在双选会现场和毕业生就业信息群内，“简历门诊”一直都有等待“诊断”的毕业生，“空中咨询台”也 24 小时不间断地为毕业生提供职业规划、岗位推荐方面的细致服务。资深就业指导教师在会上、线下对毕业生进行面对面、一对一的就业指导，解答毕业生在简历制作、面试沟通、职业生涯规划等就业方面的困惑，为毕业生的求职就业之路保驾护航。

五、提供信息 推送到位

（一）积极开展各类招聘活动。

全年共通过宣讲会、专场招聘会、大型双选会提供就业岗位 2.63 万个，开展就业服务月活动 2 轮，各类型专场宣讲会、小型招聘会 120 余场，大型双选会 3 场，共有 515 家用人单位进场招聘，提供岗位 1.7 万个，2021 届、2022 届毕业生进场应聘人数达 2.34 万人次。



2021年，学校继续与中免集团、深圳免税、海南免税、海旅免税、海控全球精品免税、居然之家、中粮可口可乐、融创集团、龙湖集团、绿地集团、世茂集团、宝能地产、长信集团、齐鲁制药、上海建工、中建五局、安徽三建、中天建设集团、安徽腾越、远大购物中心、椰树集团、椰岛集团、统一企业、青岛啤酒、家乐福、华侨城服务集团、绿城服务集团、长影海南文化产业集团、博鳌医疗先行区诸多企业、海南南国食品、金海浆纸业、广联达集团、海南航空、深圳航空、深圳宝安国际机场、海口港、海南广播电视总台、海口电视台、海南江东新区管理局、麦当劳、百胜餐饮集团、海南一龄集团、观澜湖度假区等近500多家企事业单位和政府部门建立长期、稳定的合作关系，为毕业生实习和就业搭建广阔平台。



学校定位于全面对接和服务于海南自贸港产业发展,大力提升服务海南地方经济社会发展的能力。2021年,在省教育厅的指导下,我校积极开展“免税行业专题推荐会”5个场次,累计有4500余名2021届毕业生参与活动,共向中免、海免、全球精品、海旅投免税、深圳免税等五家免税企业输送200余人进入企业实现就业。



同时积极开展海南省重点园区企业专场招聘活动,为海南生态软件园、博鳌乐城的近40家企业提供线上、线下专场招聘服务。共有近千名毕业生通过各种渠道参与园区企业的招聘活动。



(二) 精选招聘信息精准推送。

2021年全年,学校通过“海经院就业”微信公众平台共发布2673条招聘信息,信息阅读量达到78.45万人次,阅读人数达到28.21万人次,信息发布问题及平台信息阅读次数、

人数均创历史新高。

六、多方施策 培训到位

一是组织实施未就业毕业生线上服务、定向就业供需对接，通过“一生一案一策”执行给予精准信息推送等工作。二是创新培训模式，积极开展“全校就业工作人员”能力提升培训，12月4日中心组织各学院就业专职干事、全体毕业班辅导员及学生助理共78名人员参加《2022届毕业生就业统计业务专题培训》。参训人员更加深刻认清就业统计工作的重要性，也明确了精准就业服务的必要性和紧迫性，同时也掌握了就业统计过程中的操作流程与细节要求，为今后进一步全面做好我校毕业生就业服务工作打好理论和实操基础。。

七、落实政策 执行到位

通过督导与走访，向各二级学院广泛宣传并积极落实毕业生就业各类相关政策。根据国家、地方具体文件要求，为571名2021届毕业生申请并发放就业创业补贴资金85.65万元。



八、跟踪调研 总结到位

(一) 毕业生就业意向调研。

2021年11月，中心面向6534名2022届毕业生开展了《就业意向调研》，共回收有效问卷5709份，占毕业生总人数的85%。调研旨在根据调研题目来测量和评价帮助发现当前形势下学校就业服务工作中需要关注和强化的工作要点。通过对“毕业生目前就业现状、就业预期、就业心态”、“毕业生求职活动参与情况”、“毕业生求职信息获取渠道”、“毕业生对实习期、就业后的薪资期待”、“毕业生急需的就业指导服务类型”、“毕业生对学

校近期就业服务的意见和建议”等模块和题目的设定，通过充分动员、积极组织，一份直观真实的调研报告最终呈现。为我校近期就业工作的工作重心和具体措施提供了扎实的基础数据。与此同时，就业中心组织 2021 届毕业生参与“就业意向调查”，参与调查的 3051 名 2021 届毕业生中，有 91%的毕业生“对学校提供的招聘会、就业信息推送、就业手续办理、就业政策宣传等服务工作”表示“满意”。

（二）用人单位满意度调研。

2021 年 11 月，学校对 120 余家参与学校就业对接的单位开展用人单位满意度调研，93%的企业对学校开展的就业服务工作表示“满意”，并有 94%的企业愿意继续参加学校的双选会招聘我校毕业生进入企业工作。

第二部分 工作创新内容

一、创新智慧就业服务模式

通过“就业服务一站式平台”，实现用人单位线上报名、单位资质审核、双选会报名审核、现场签到等流程线上操作；参会毕业生通过小程序“海经院就业”公众号提前了解企业展位分布及招聘需求，毕业生投递简历实现“线下”和“线上”投递两种方式，不仅方便了供需双方，更大大提高招聘效率和服务质量。

二、持续优化就业工作体系

（一）全员动员、全程参与、全力推动。

所有二级学院院长、书记、专业课老师均有一对一负责的就业工作指导班级。除完成日常就业的专业指导外还为学生提供岗位资源和推荐信息。

（二）主动对接、重点推荐、充分挖掘。

从学校工作职责和专项考核中对各二级学院针对学生就业素质和胜任能力有完整的考核体系。如：“学生就业能力素质训练方案”。要求二级学院从学生入学起即将专业课教学与就业引导教学相结合，将企业对学生的就业素质要求做为职业启蒙的关键要素，用职场朋辈引领和专业领域资深导师的现场教学，对学生基于就业目标设立、在校期间就业准备、社会就业形势等内容开展职业生涯规划启蒙宣讲和引导。

要求各二级学院建立有完整的“校企合作企业朋友圈”就业集群。督导各学院根据专业设置特点，开发建设与本专业毕业生就业工作高度相关的用人单位资源库。毕业生与学院提供实习、就业岗位数量的比例为 1: 1.5。

2021 届毕业生离校前，百分之百参与了学校组织的为其需求而量身打造的就业服务“套餐”项目。同时，针对重点群体毕业生有专项制度对其就业帮扶提供支持。做到“一生一案”

一策”精准帮扶，要求帮扶过程有记录、帮扶有结果反馈，全院帮扶工作有总结。

（三）强化培训、优化队伍、提升内涵。

为了让就业工作人员更好的为毕业生提供精准指导与咨询服务，一定程度上弥补生涯规划与就业指导教学效果差、时效性低的实际问题，组织各二级学院全体就业工作领导小组成员共 63 人，参加由国内专业职业生涯规划教学的《高校就业指导线上训练营》专项培训。全面提升就业工作人员就业指导与生涯规划的服务技能和专业水平。为更好的服务于更多学生的就业咨询做好相应准备。

未来，学校就业部门从日常就业服务工作的开展模式上积极创新，在工作方法上进行全面调整，将通过活动策划让学生在活动项目中不断强化自身职业素养，启发学生自主树立职业理想，在校内营造日益浓厚的就业氛围。最终让就业意识形成、生涯规划启蒙、就业信息导入、就业技能提升的引导成为学生从大一开始直至毕业时的“全程化”指导服务内容，使本校毕业生就业质量与就业内涵双提升成为“自然形成”的最终成果。

就业，是最大的民生。
做好我校 2022 届毕业生就业工作
是光荣使命，更是责任担当。
让我们更加紧密的团结在
以习近平同志为核心的党中央周围，
全面贯彻落实党中央国务院稳就业保就业决策部署，
勇于创新、积极实践，
千方百计促进海经毕业生们更加充分更高质量就业。
道阻且长，行则将至，
行而不辍，未来可期！

