

汕头大学 2020 届本科毕业生 就业质量报告



二〇二〇年十二月

学校简介

汕头大学是1981年经国务院批准成立的广东省综合性大学，是教育部、广东省、李嘉诚基金会三方共建的高等院校，也是广东省高水平大学重点建设高校、广东省高校体制机制改革试验示范校。

汕头大学座落在风景秀丽的海滨城市汕头，校园依山傍水，建筑风格优雅，被誉为“高校建筑之花”。学校借鉴世界一流大学的先进理念和做法，深化教育改革，以国际化、精细化为办学特色，坚持内涵发展、质量发展、特色发展，全面提高人才培养质量，加强国际化师资队伍建设，学校目前拥有一支国际化高水平的师资队伍，专任教师中67.5%具有高级职称，64%具有博士学位，49%具有海外经历，生师比9.6:1，生均资源丰富。

学校加强国际学术交流与合作，众多国内外知名学者访问学校，为本科学生开设课程或讲座，开阔学生的学术视野。诺贝尔奖获得者朱棣文、杨振宁、莫言，以及俄罗斯工程院副院长Leonid Ivanov院士、丘成桐、潘毓刚等一批世界级专家学者获聘为我校教授，并莅校讲学。学校目前已与美国、英国、法国、日本、俄罗斯、澳大利亚、德国等多个国家的近20所大学建立了密切的学术交流合作关系，制订并实施了本科生、研究生交流计划。

汕头大学始终矢志探索改革，为国家高等教育事业发展做出积极贡献。2001年起，学校全面启动以国际化为导向的改革工程，聘请外籍人才担任执行校长、院长等职务，推动包括先进本科教育、国际基准学分制、英语提升计划等一系列改革项目，被李岚清同志高度评价为“中国高校改革的试验田”。学校坚持立德树人，围绕“有志、有识、有恒、有为”的育人目标，坚持以学生为本，持续进行大学管理体制的改革和人才培养模式的创新。2008年6月，汕头大学借鉴境外优秀大学先进的教育理念和经验，在内地高校率先成立第一家本科四年全程住宿学院，开展学生培养模式改革。2017年率先全面推行书院制，以“小社区大教育”为理念，把书院建设成为大学生思想教育、品德培养、人格养成、素质拓展的主阵地，为社会培养更多德智体美劳全面发展的优秀人才。

学校目前有专业学院11个，一级学科博士学位授权点3个、一级学科硕士学位授权点15个，二级学科博士学位授权点39个、二级学科硕士学位授权点104个；

国家重点学科1个，国家级特色专业建设点7个，广东省高水平大学重点建设学科4个、广东省名牌专业4个，广东省重点专业4个，形成了从本科生到博士研究生完整的人才培养体系。学校培养的毕业生以素质高、英语水平好、竞争力强深受用人单位好评，就业率连续九年保持在广东省本科高校前列。

汕大人不辜负中央、地方各级领导和李嘉诚先生的殷切期待，经过三十年的努力，奠定了持续发展的良好基础，实现了跨越式的快速发展，营造了一个培养优质人才的良好环境。未来，汕大将继续致力于建设成一所文理医工融合发展，突出学科交叉特色的研究型大学，继续站在高等教育改革的前列，为中国开辟“不一样的办学道路”，为学生提供“不一样的学习经验”，为社会奉献“不一样的感动情怀”。

目 录

一、 毕业生就业基本情况.....	1
1. 毕业生规模.....	1
2. 毕业生就业率.....	3
3. 就业结构.....	5
1) 毕业生就业的用人单位类型结构.....	5
2) 毕业生就业的区域结构.....	7
3) 毕业生就业的行业结构.....	8
4) 毕业生从事的职业结构.....	9
二、 就业工作主要措施.....	10
三、 就业质量相关分析.....	12
1. 就业薪酬情况.....	12
2. 专业对口率情况.....	13
3. 签约 500 强企业情况.....	14
四、 就业对教育教学的反馈.....	15
五、 小结.....	16

汕头大学 2020 届本科毕业生就业质量报告

为全面反映我校就业工作动态和成效，衡量就业质量，推动学校教育综合改革，特编制我校 2020 届本科毕业生就业质量报告。

2020 年受经济下行压力和新冠肺炎疫情叠加影响，就业形势复杂严峻，我校统计的 2020 届本科毕业生的就业状况主要呈现如下特点：截至 2020 年 8 月 31 日，毕业生初次就业率达到 85.83%，有就业意愿的建档立卡贫困家庭毕业生 100%实现就业；截至 2020 年 12 月 15 日，毕业生总体就业率为 91.82%，实现我校毕业生充分就业；毕业生平均月薪为 6188 元，平均起薪 5000 元及以上的达到 73.67%；毕业生升学率达 29.02%，比 2019 届增加 1.75 个百分点；毕业生的专业对口率达 88.67%；本科毕业生就业地区主要集中在广东省内外经济发达城市，在珠江三角洲地区和北京、天津、上海、重庆等直辖市就业的毕业生占到用人单位就业毕业生的 68.52%。

报告数据来源：一方面是广东省教育厅下发的相关文件的有关数据，另一方面来自教育部就业管理系统中汕头大学毕业生就业信息和我校的抽样调查数据，通过分析得出的数据。¹

一、毕业生就业基本情况

1、毕业生规模。

汕头大学 2020 届本科毕业生参加就业人数为 1760 人，其中男生 858 人，占比 48.75%；女生 902 人，占比 51.25%。各院、各专业 2020 届本科毕业生参加就业人数情况见图 1、图 2。

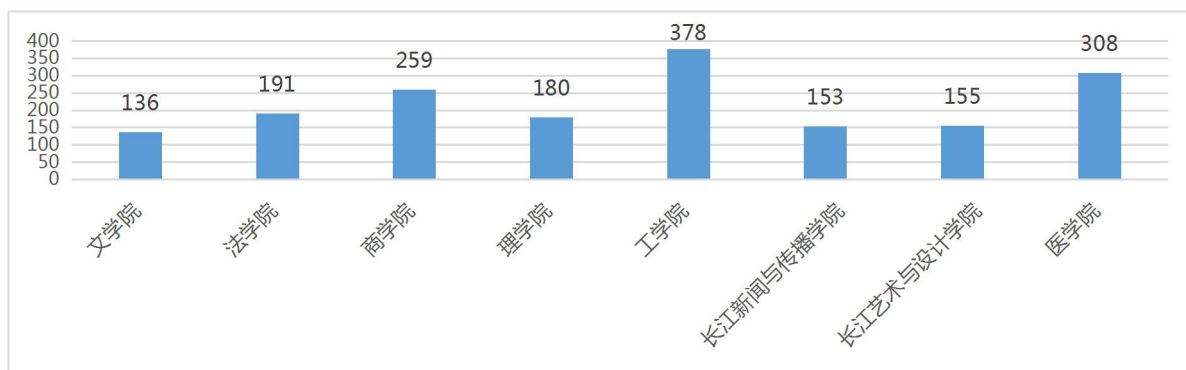


图 1：2020 届各学院本科毕业生参加就业人数

¹ 数据来源：教育部就业管理系统和 2020 届毕业生就业调查

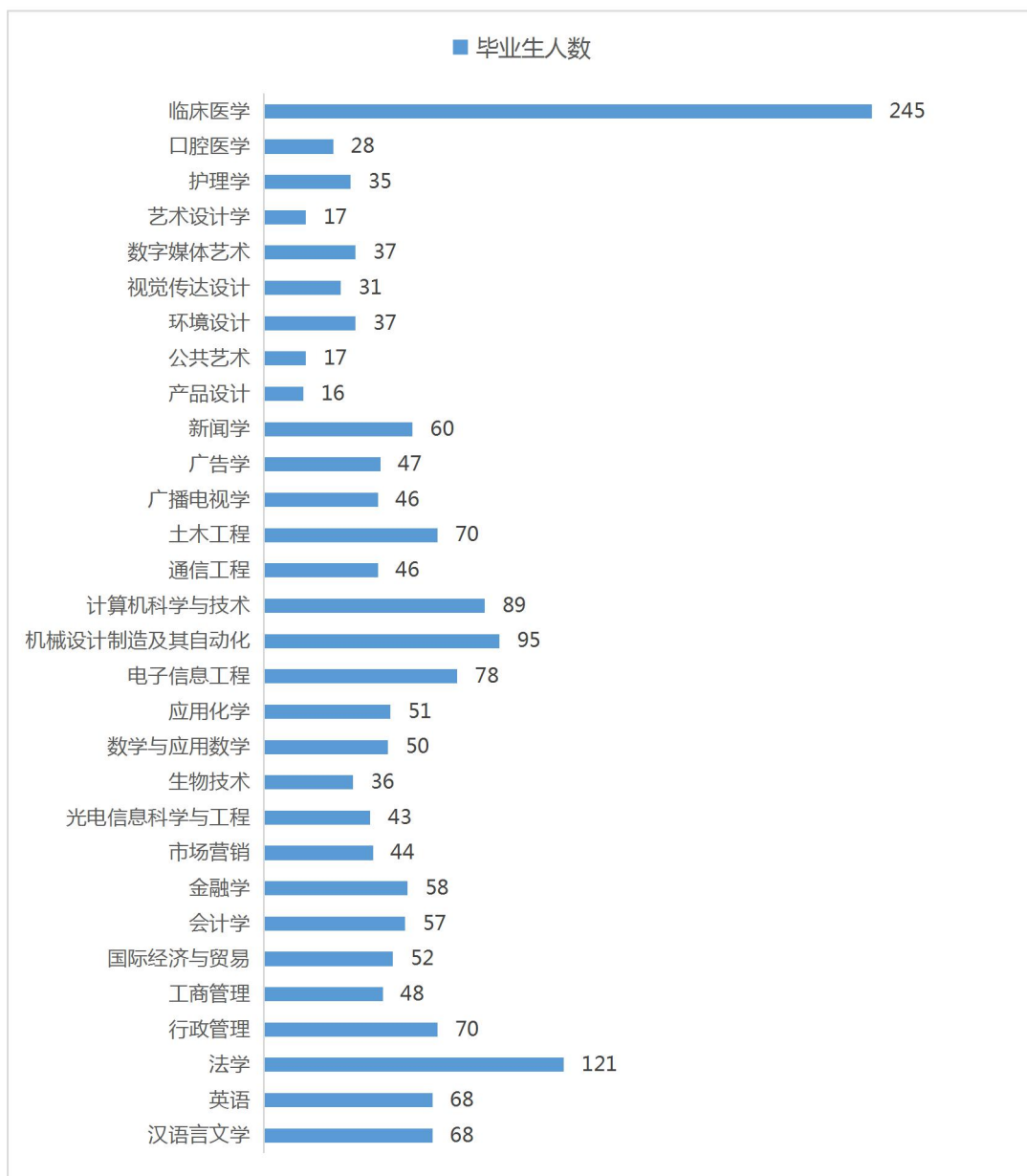


图 2：2020 届各专业本科毕业生参加就业人

2、毕业生就业率。

截至 2020 年 9 月 1 日，我校统计的 2020 届本科毕业生初次就业率为 85.83%，有就业意愿的建档立卡贫困家庭毕业生 100%实现就业。截至 2020 年 12 月 15 日，我校统计 2019 届本科毕业生总体就业率为 91.82%，我校实现毕业生充分就业。（我校各院、各专业 2020 届本科毕业生就业率情况见图 3、表 1）

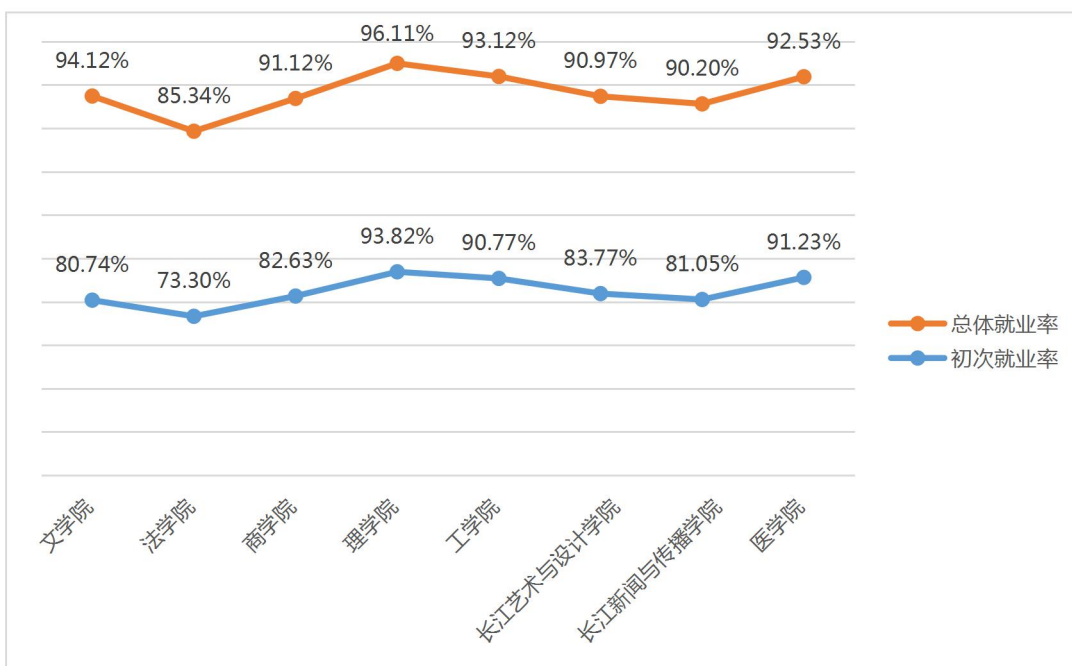


图 3：2020 届各学院本科毕业生初次就业率、总体就业率

表 1：2020 届各专业本科毕业生初次就业率、总体就业率

学院	专业	初次就业率	总体就业率
文学院	汉语言文学	75.00%	92.65%
	英语	88.06%	95.59%
法学院	法学	70.25%	82.64%
	行政管理	78.57%	90%
商学院	工商管理	83.33%	91.67%
	国际经济与贸易	82.69%	92.31%
	会计学	80.70%	94.74%
	金融学	84.48%	89.66%
	市场营销	81.82%	86.36%
理学院	光电信息科学与工程	95.35%	97.67%
	生物技术	94.29%	97.22%
	数学与应用数学	92.00%	96%
	应用化学	92.16%	94.12%
工学院	电子信息工程	92.31%	96.15%
	机械设计制造及其自动化	91.58%	92.63%
	计算机科学与技术	86.52%	92.13%
	通信工程	91.30%	95.65%
	土木工程	92.86%	90%
长江艺术与设计学院	产品设计	75.00%	93.75%
	公共艺术	94.12%	94.12%
	环境设计	81.08%	91.89%

	视觉传达设计	83.87%	90.32%
	数字媒体艺术	77.78%	83.78%
	艺术设计学	100.00%	100%
长江新闻与传播学院	广播电视学	69.57%	84.78%
	广告学	91.49%	95.74%
	新闻学	81.67%	90%
医学院	临床医学	95.10%	95.10%
	护理学	94.29%	100%
	口腔医学	53.57%	60.71%
本科生合计		85.83%	91.82%

3、就业结构。

(1) 毕业生就业的用人单位类型结构。

从2020届本科毕业生用人单位类型结构情况看（见图4、表2），我校毕业生主要是到企业就业，占已就业人数的49.45%，其中，民营企业38.43%，国有企业7.12%，外资企业3.90%；毕业生升学率达29.02%，其中攻读国内研究生的毕业生占24.01%，出国出境留学的毕业生占5.01%；到事业单位就业的毕业生占12.31%，到机关、部队、党群及政法系统就业的毕业生占2.54%，自主创业和应征入伍的毕业生合占1.05%，其他类型就业的毕业生占5.63%。

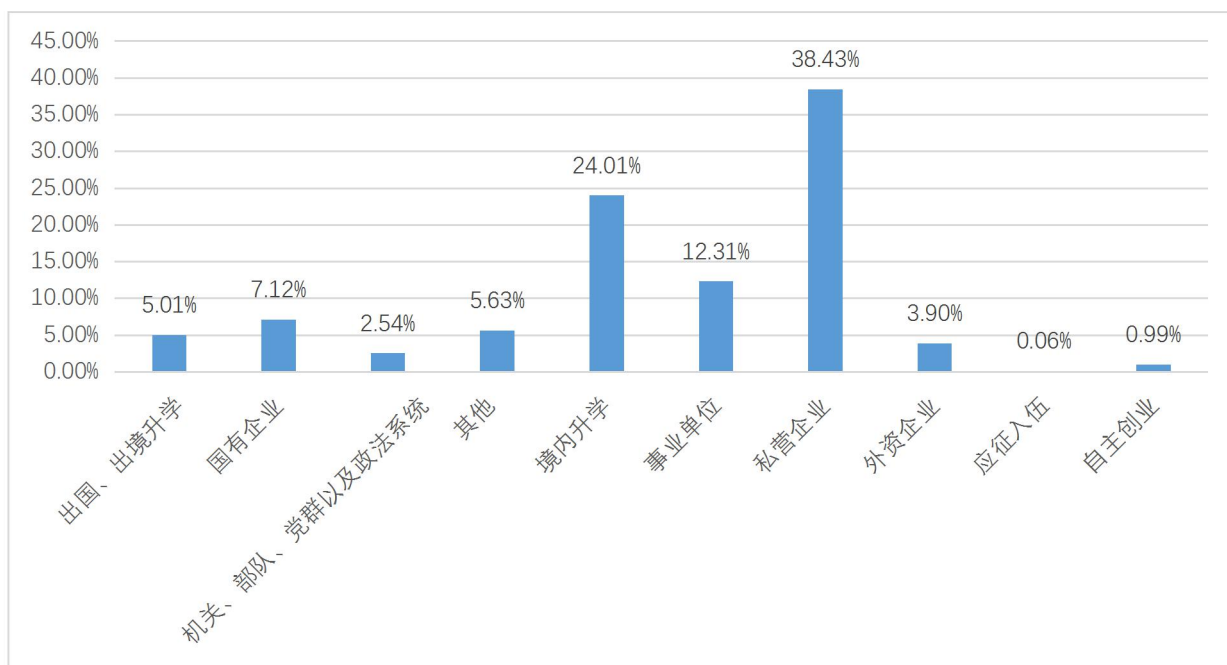


图4：2020届本科毕业生用人单位类型结构

表 2：2020 届各专业本科毕业生用人单位类型

学院	专业名称	出国、出境升学	国有企业	机关、部队、党群以及政法系统	境内升学	其他	事业单位	民营企业	外资企业	应征入伍	自主创业
文学院	汉语言文学	3.17%	7.94%	4.76%	12.70%	7.94%	15.87%	47.62%	0.00%	0.00%	0.00%
	英语	6.25%	4.69%	1.56%	7.81%	1.56%	9.38%	62.50%	6.25%	0.00%	0.00%
法学院	法学	10.00%	2.00%	10.00%	16.00%	4.00%	18.00%	40.00%	0.00%	0.00%	0.00%
	行政管理	3.13%	12.50%	4.69%	6.25%	18.75%	6.25%	37.50%	7.81%	0.00%	3.13%
商学院	工商管理	13.64%	4.55%	2.27%	4.55%	4.55%	9.09%	52.27%	6.82%	0.00%	2.27%
	国际经济与贸易	6.25%	8.33%	4.17%	10.42%	0.00%	8.33%	47.92%	10.42%	0.00%	4.17%
	会计学	9.26%	9.26%	7.41%	5.56%	1.85%	3.70%	51.85%	11.11%	0.00%	0.00%
	金融学	25.00%	11.54%	0.00%	7.69%	0.00%	17.31%	38.46%	0.00%	0.00%	0.00%
	市场营销	5.26%	2.63%	5.26%	7.89%	0.00%	5.26%	71.05%	2.63%	0.00%	0.00%
理学院	光电信息科学与工程	0.00%	14.29%	2.38%	14.29%	2.38%	9.52%	52.38%	4.76%	0.00%	0.00%
	生物技术	5.71%	2.86%	2.86%	22.86%	0.00%	17.14%	45.71%	0.00%	0.00%	2.86%
	数学与应用数学	12.50%	2.08%	4.17%	12.50%	0.00%	29.17%	39.58%	0.00%	0.00%	0.00%
	应用化学	2.08%	2.08%	4.17%	31.25%	4.17%	2.08%	50.00%	2.08%	0.00%	2.08%
工学院	电子信息工程	6.67%	12.00%	0.00%	13.33%	1.33%	16.00%	40.00%	9.33%	0.00%	1.33%
	机械设计制造及其自动化	2.27%	10.23%	1.14%	13.64%	2.27%	18.18%	37.50%	13.64%	0.00%	1.14%
	计算机科学与技术	2.44%	14.63%	3.66%	3.66%	1.22%	15.85%	48.78%	8.54%	0.00%	1.22%
	通信工程	0.00%	9.09%	0.00%	25.00%	4.55%	11.36%	36.36%	13.64%	0.00%	0.00%
	土木工程	4.76%	41.27%	1.59%	26.98%	0.00%	3.17%	22.22%	0.00%	0.00%	0.00%
长江艺术与设计学院	产品设计	0.00%	0.00%	0.00%	0.00%	20.00%	13.33%	60.00%	0.00%	6.67%	0.00%
	公共艺术	0.00%	0.00%	0.00%	12.50%	12.50%	18.75%	43.75%	0.00%	0.00%	12.50%
	环境设计	0.00%	2.94%	5.88%	2.94%	14.71%	8.82%	61.76%	0.00%	0.00%	2.94%
	视觉传达设计	0.00%	0.00%	0.00%	10.71%	28.57%	7.14%	50.00%	0.00%	0.00%	3.57%
	数字媒体艺术	3.23%	6.45%	0.00%	3.23%	22.58%	9.68%	48.39%	6.45%	0.00%	0.00%
	艺术设计学	5.88%	0.00%	0.00%	0.00%	11.76%	0.00%	82.35%	0.00%	0.00%	0.00%
长江新闻与传播学院	广播电视学	7.69%	0.00%	5.13%	2.56%	12.82%	10.26%	61.54%	0.00%	0.00%	0.00%
	广告学	6.67%	4.44%	0.00%	8.89%	22.22%	6.67%	44.44%	4.44%	0.00%	2.22%
	新闻学	7.41%	7.41%	0.00%	20.37%	11.11%	16.67%	37.04%	0.00%	0.00%	0.00%
医学院	护理学	2.86%	2.86%	0.00%	17.14%	5.71%	57.14%	14.29%	0.00%	0.00%	0.00%
	口腔医学	0.00%	0.00%	0.00%	35.29%	29.41%	35.29%	0.00%	0.00%	0.00%	0.00%
	临床医学	0.00%	0.00%	0.00%	92.27%	0.86%	5.15%	1.29%	0.00%	0.00%	0.43%

(2) 毕业生就业的区域结构。

我校多数毕业生在广东省内外经济发达地区就业（见图 5、表 3），尤其是珠三角地区，占到用人单位就业人数的 63.38%，潮汕地区就业占 19.18%，加上广东省其他城市就业的 2.96%，我校毕业生在广东省就业人数占到用人单位就业人数的

85.52%，在北京、天津、上海、重庆四个直辖市就业的毕业生占 5.14%，在国内其他省份就业的毕业生占 9.33%。

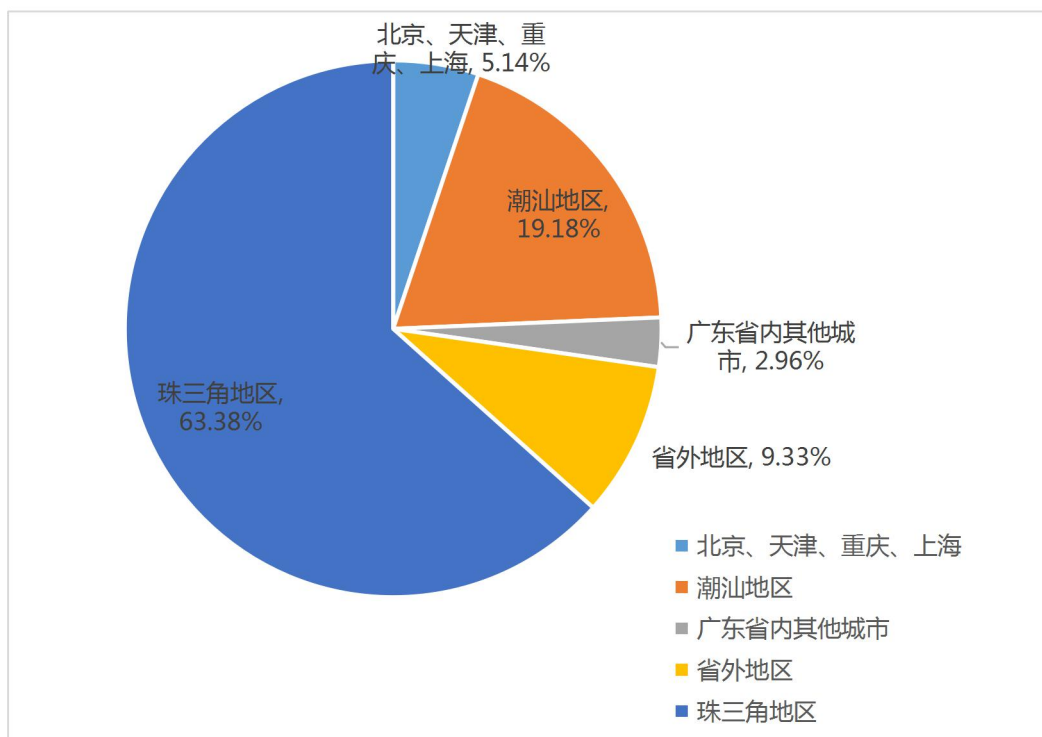


图 5: 2020 届本科毕业生就业区域分布

表 3: 2020 届各专业本科毕业生就业区域分布

学院	专业名称	北京、天津、重庆、上海	潮汕地区	广东省内其他城市	省外地区	珠三角地区
文学院	汉语言文学	3.77%	24.53%	5.66%	11.32%	54.72%
	英语	0.00%	12.73%	3.64%	5.45%	78.18%
法学院	法学	0.00%	33.78%	5.41%	12.16%	48.65%
	行政管理	5.17%	12.07%	3.45%	17.24%	62.07%
商学院	工商管理	5.56%	16.67%	0.00%	16.67%	61.11%
	国际经济与贸易	0.00%	20.00%	5.00%	7.50%	67.50%
	会计学	6.52%	10.87%	2.17%	8.70%	71.74%
	金融学	2.86%	28.57%	2.86%	0.00%	65.71%
	市场营销	15.15%	18.18%	0.00%	3.03%	63.64%
理学院	光电信息科学与工程	8.33%	8.33%	5.56%	8.33%	69.44%
	生物技术	0.00%	24.00%	0.00%	16.00%	60.00%
	数学与应用数学	0.00%	33.33%	5.56%	13.89%	47.22%
	应用化学	0.00%	12.50%	3.13%	9.38%	75.00%

工学院	电子信息工程	3.33%	26.67%	0.00%	5.00%	65.00%
	机械设计制造及其自动化	1.35%	21.62%	5.41%	9.46%	62.16%
	计算机科学与技术	5.19%	12.99%	3.90%	5.19%	72.73%
	通信工程	9.09%	12.12%	0.00%	3.03%	75.76%
	土木工程	0.00%	20.93%	2.33%	6.98%	69.77%
长江艺术与 设计学院	产品设计	0.00%	20.00%	0.00%	20.00%	60.00%
	公共艺术	0.00%	35.71%	0.00%	14.29%	50.00%
	环境设计	0.00%	9.09%	0.00%	33.33%	57.58%
	视觉传达设计	4.00%	4.00%	8.00%	12.00%	72.00%
	数字媒体艺术	24.14%	0.00%	0.00%	3.45%	72.41%
长江新闻 与传播学院	艺术设计学	6.25%	0.00%	12.50%	12.50%	68.75%
	广播电视学	17.14%	14.29%	2.86%	8.57%	57.14%
	广告学	7.89%	21.05%	0.00%	10.53%	60.53%
	新闻学	15.38%	23.08%	0.00%	0.00%	61.54%
	护理学	10.71%	32.14%	0.00%	7.14%	50.00%
医学院	口腔医学	9.09%	63.64%	0.00%	0.00%	27.27%
	临床医学	11.11%	16.67%	5.56%	5.56%	61.11%
总计		5.14%	19.18%	2.96%	9.33%	63.38%

2020 届本科毕业生在各个城市就业的比重，排在前五位的分别是深圳市 21.53%、广州市 18.40%、汕头市 17.44%、佛山市 9.59%和东莞市 5.41%，五个城市加起来达到 72.37%。

(3) 毕业生就业的行业结构。

我校 2020 届本科毕业生所从事的行业中，最集中的行业为教育，占已就业人数的 18.22%，其次是信息传输、软件和信息技术服务业，占已就业人数的 15.78%，第三是制造业，占已就业人数的 15.69%，第四是文化、体育和娱乐业，占已就业人数的 8.02%，第五是租赁和商务服务业，占已就业人数的 7.32%，其他依次为建筑业、卫生和社会工作、批发和零售业、房地产业、公共管理/社会保障/社会组织等，这十类行业就业的毕业生占已就业人数的 88.57%，其他从事的行业有金融业、居民服务/修理/其他服务业、科学研究和技术服务业等（见图 6）。

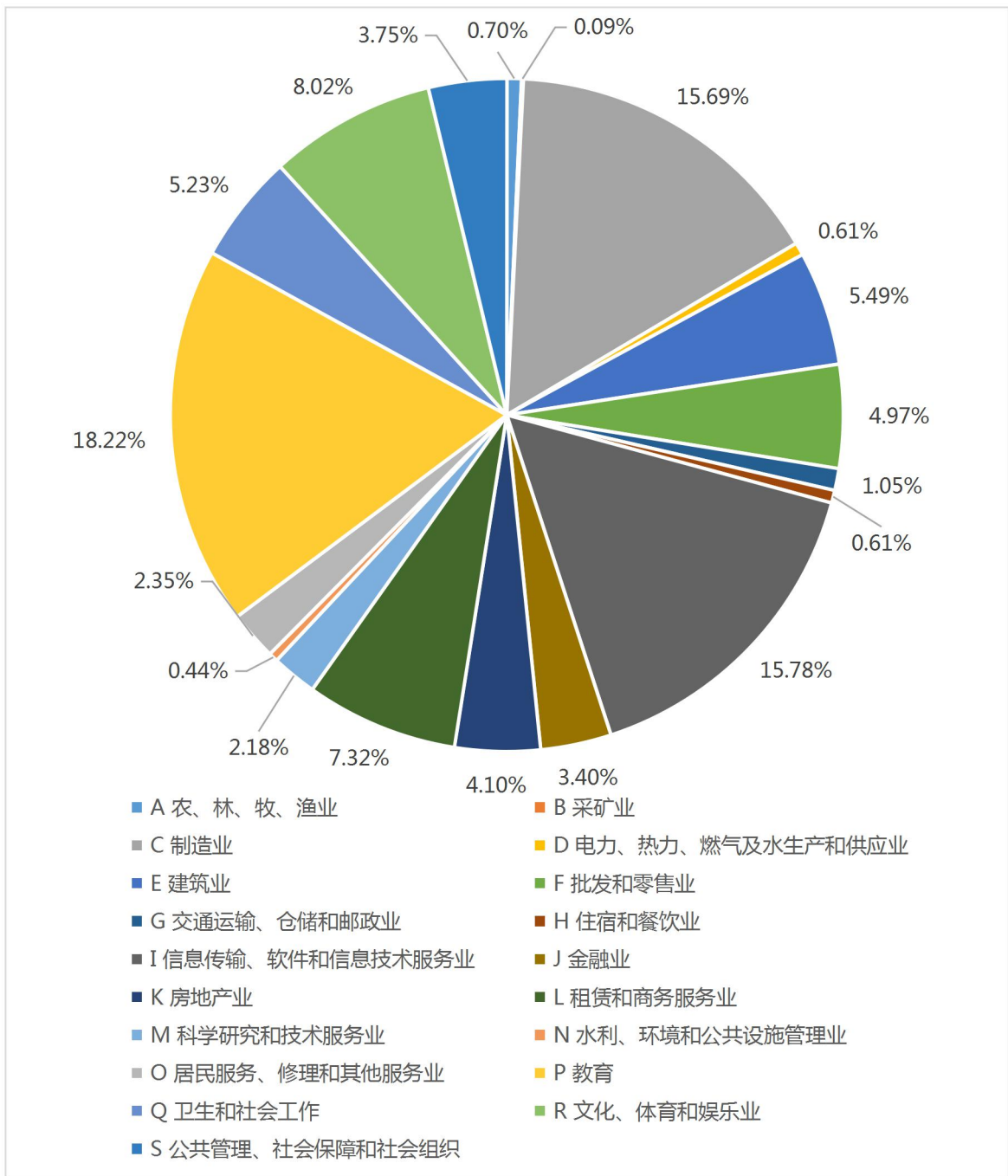


图 6：2020 届本科毕业生就业行业流向

(4) 毕业生从事的职业结构

我校 2020 届本科毕业生从事最多的职业类型是专业技术人员，占已就业毕业生数的 51.96%，其次是办事人员和有关人员，占已就业毕业生数的 17.70%；第三是不便分类的其他从业人员，占已就业毕业生数的 16.65%，第四是商业和服务业人员，占已就业毕业生数的 11.42%，从事这四类职业类型的毕业生占已就业毕业生数的

97.73%（见图7）。

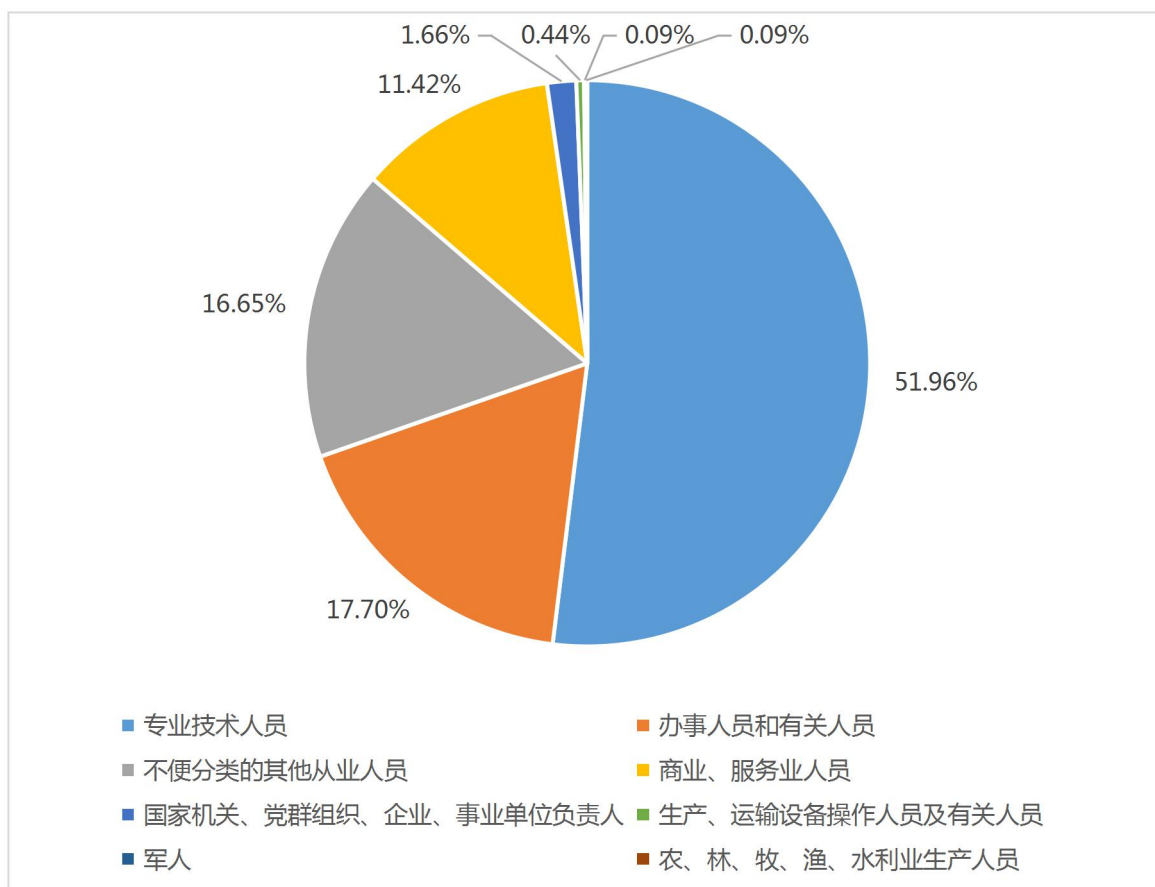


图7：2020届本科毕业生就业职业类型流向

二、就业工作主要措施

2020年受经济下行压力和新冠肺炎疫情叠加影响，高校毕业生人数增加，求职困难增多，就业形势更复杂严峻。我校高度重视今年毕业生就业工作面临的新情况，强化担当，压实责任，全力加强稳就业工作，着力优化就业服务，实施有效的就业措施，确保我校毕业生就业顺利和校园稳定。

1. 领导高度重视，落实就业工作责任制。

校分管领导召开就业工作会议，关注就业工作的发展动态，及时调整各种促进就业的措施。实行就业情况报送制度，包括每月三次具体就业信息报送和就业进展情况双周报，进一步准确掌握我校毕业生就业情况；落实责任制，形成全员参与、齐抓共管的工作格局，确保我校2020届毕业生就业工作任务的完成。

2. 拓宽就业渠道，举办线上线下招聘活动。

加强与地方人力资源部门、行业协会、商会、校友会和用人单位的合作，构建多元化线上就业市场。上学期疫情防控期间，暂停我校毕业生各类现场招聘活动，全部转为线上招聘形式进行。本学期疫情常态化防控下，逐步恢复线下招聘，开展线上线下相结合的招聘活动。

截至12月25日，举办9场网络招聘会、2场空中双选会、191场知名企业宣讲会、4场线下招聘会（含承办广东省人社厅、广东省教育厅在我校举办的2场大型招聘会），就业中心网站发布1589家企业招聘信息，通过以上方式，共计4536家企业参加我校组织的招聘，为毕业生提供约12万个就业岗位。

3. 优化就业服务，实行就业业务线上办理。

(1) 线上一站式办理各项就业业务：引导毕业生通过“广东大学生就业创业”公众号在线查询办理就业业务。

(2) 做好2020届毕业生派遣工作。举办2020届本科毕业生就业手续线上解答会，解答有关毕业生档案及派遣等就业手续问题；根据毕业生返校时间的情况，合理安排学生线上办理就业手续。

(3) 着力做好2021届毕业生资源信息和就业推荐等相关工作。

4. 提升就业指导水平，强化线上线下就业指导。

上学期疫情防控期间，开展的就业课程、一对一职业咨询、就业力提升线上训练营、职业规划教练训练营、求职技能提升工作坊，均以线上的方式进行；本学期的就业课程、职业咨询等就业指导活动恢复线下方式，通过求职训练营、公务员考试辅导等就业指导系列活动，有效提升我校学生的综合就业竞争力。

5. 引导基层就业，实行精准就业帮扶。

在我校承办的广东省急需紧缺人才百校万企公益招聘会（粤东区域专场）现场，增设征兵宣传摊位，宣传应征入伍的有关政策，引导和鼓励毕业生应征入伍。针对就业困难毕业生，学校通过发放高校毕业生求职创业补贴、提供个性化指导、提供就业岗位帮助实现就业。发放2020届高校毕业生求职创业补贴和湖北籍毕业生求职创业补贴共计185人合计37万元，个性化咨询80多人次，设立校内助理岗位和科研助理岗位共86个，帮助毕业生顺利就业，一定程度上确保毕业生就业顺利和校园稳定。

三、就业质量相关分析

1. 就业薪酬情况。

我校 2020 届本科毕业生的平均月薪为 6188 元。在各院中，工学院的平均月薪最高，达到 7379 元/月，其他依次为商学院、文学院、理学院、长江新闻与传播学院、长江艺术与设计学院、医学院、法学院。在各专业中，计算机科学与技术专业毕业生的平均月薪最高，达到 10017 元/月，通信工程、国际经济与贸易、市场营销、电子信息工程、数学与应用数学、数字媒体艺术、英语、广播电视学等专业的毕业生平均月薪均高于我校本科毕业生平均水平（见图 8）。²

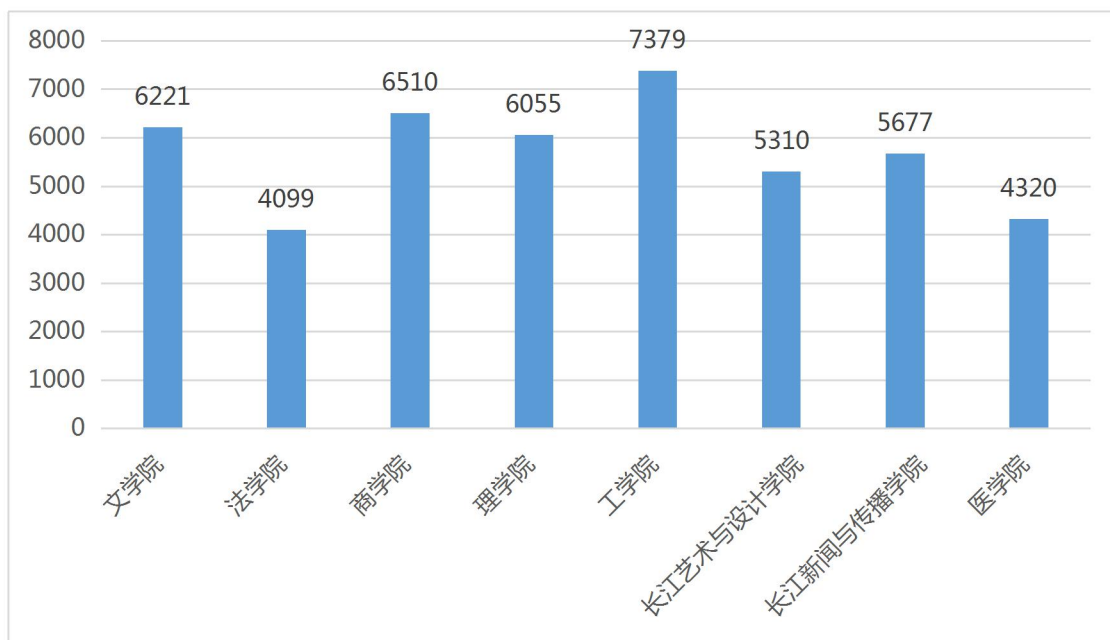


图 8：2020 届各学院本科毕业生平均月薪情况（元/月）

2. 专业对口率情况。

我校 2020 届本科毕业生专业对口率为 88.67%。在各院中，专业对口率在我校平均值以上的单位依次为法学院、工学院、商学院、长江新闻与传播学院、医学院，法学院专业对口率最高，达到 94.70%；在各专业中，全校共有 16 个专业的专业对口率在我校平均值以上，市场营销、公共艺术、法学、土木工程的专业对口率均超过 95%，其中市场营销、公共艺术的专业对口率达超过 100%。（见图 9、表 4）。

² 数据来源：2020 届毕业生就业调查

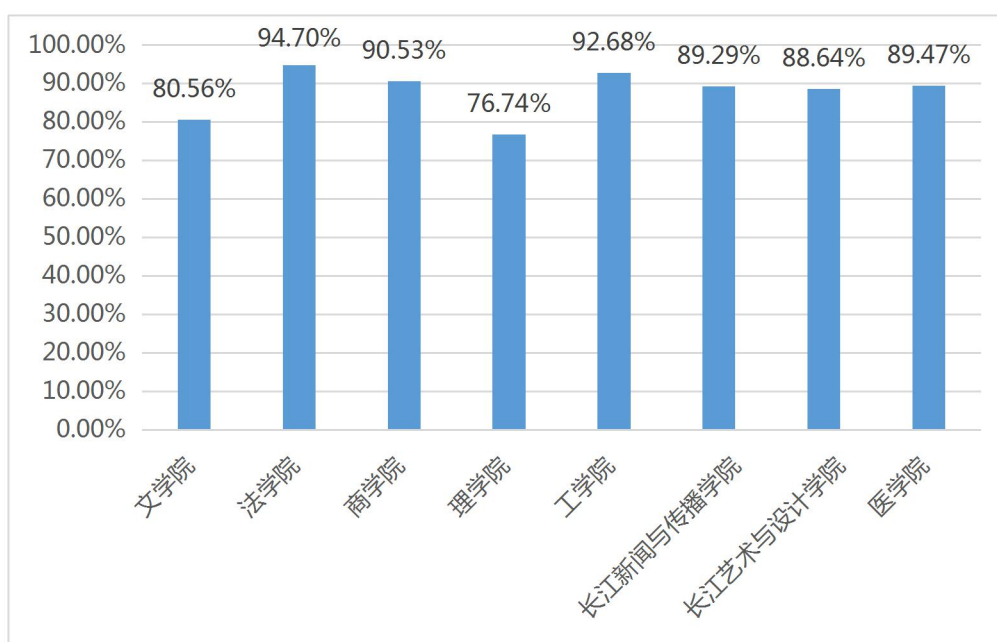


图 9：2020 届各学院专业对口率情况

表 4：2020 届各专业的专业对口率情况

学院	专业名称	比率
文学院	汉语言文学	81.13%
	英语	80.00%
法学院	法学	98.65%
	行政管理	89.66%
商学院	工商管理	91.67%
	国际经济与贸易	87.50%
	会计学	91.30%
	金融学	82.86%
	市场营销	100.00%
理学院	光电信息科学与工程	88.89%
	生物技术	56.00%
	数学与应用数学	86.11%
	应用化学	68.75%
工学院	电子信息工程	86.67%
	机械设计制造及其自动化	93.24%
	计算机科学与技术	94.81%
	通信工程	90.91%
	土木工程	97.67%
长江新闻与传播学	广播电视学	88.57%

院	广告学	92.11%
	新闻学	87.18%
长江艺术与 设计学院	产品设计	80.00%
	公共艺术	100.00%
	环境设计	84.85%
	视觉传达设计	92.00%
	数字媒体艺术	93.10%
	艺术设计学	81.25%
医学院	护理学	92.86%
	口腔医学	90.91%
	临床医学	83.33%
总计		88.67%

3. 签约 500 强企业（医学生签市级及以上重点医院）情况。

我校 2020 届本科毕业生到世界 500 强和中国 500 强（医学生到市级及以上重点医院）就业的占到企业或医院就业的比例为 15.53%，各院本科毕业生签约 500 强企业（医学生签市级及以上重点医院）的比例从高至低依次为医学院、文学院、商学院、工学院、理学院、法学院、长江新闻与传播学院、长江艺术与 design 学院。各专业中，口腔医学专业的毕业生 100% 签约市级及以上重点医院；其次是护理学专业，比例达到 70.37%；第三是临床医学专业，比例达到 64.29%；土木工程专业和金融学专业毕业生签约 500 强企业的比例也分别达到 27.50% 和 23.08%（见图 10）。

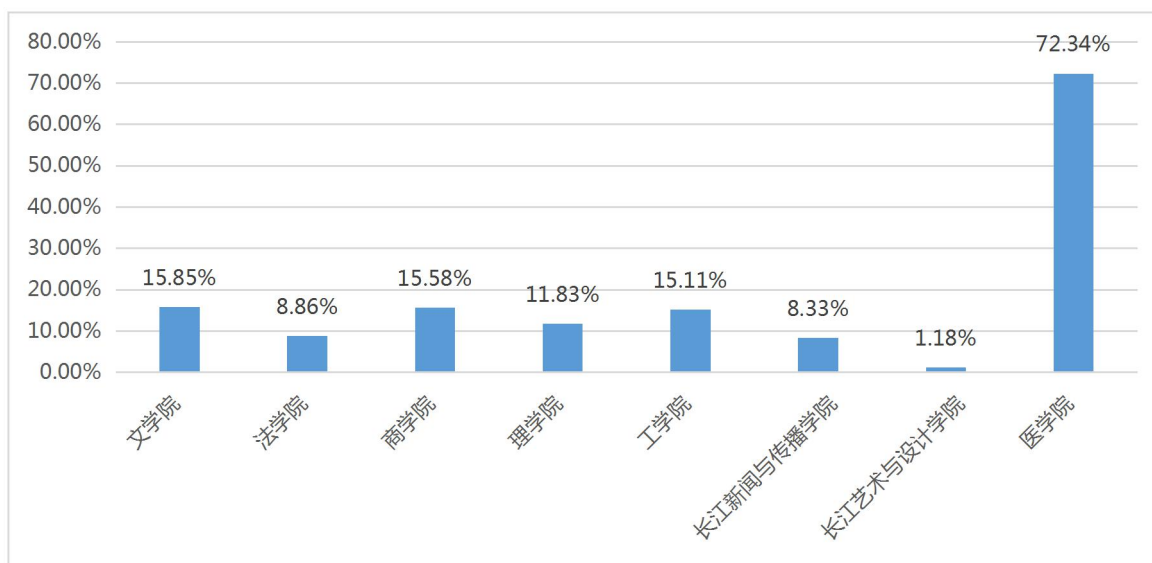


图 10： 2020 届各院本科毕业生签约 500 强企业（医学生签约市级及以上重要医院）的情况

四、就业对教育教学的反馈

近年来我校实施就业倒逼学生珠三角地区实习，通过就业倒逼人才培养方案的修订和实施，形成有效的就业倒逼培养的机制。学校开展毕业生就业质量跟踪与分析工作，与麦可思数据有限公司合作，对毕业生在就业竞争力、就业特色与优势、校友评价等方面开展调查，形成《汕头大学社会需求与培养质量年度报告》；每年按照广东省教育厅有关编制发布高校毕业生就业质量年度报告的通知要求，编制汕头大学毕业生就业质量年度报告，将医学院本科毕业生数据归合校本部综合分析，建立健全毕业生就业状况跟踪、监测机制；促进我校教育教学改革，提高我校毕业生就业竞争力，为我校人才培养模式改革提供依据。

五、小结

2020年，我校坚持贯彻教育部和广东省教育厅对就业工作的要求，重视毕业生就业工作面临的新情况，加强组织领导，创新管理体制，拓展就业渠道，提升指导水平，完善就业服务体系，全力做好新冠肺炎疫情防控常态化的毕业生就业工作。