



# 2021

## 北京外国语大学毕业生 就业质量年度报告

## REPORT OF EMPLOYMENT QUALITY 2021



北京外国语大学就业创业中心  
2021年12月

# 目 录

<b>第一章 北京外国语大学 2021 年毕业去向分析</b> .....	<b>1</b>
一、毕业生去向整体情况 .....	3
二、签约就业情况.....	4
三、出国（境）留学情况 .....	9
四、国内升学情况.....	11
五、自主创业情况.....	11
<b>第二章 北京外国语大学 2021 年毕业生求职经历相关分析</b> .....	<b>12</b>
一、毕业求职过程及结果分析.....	12
二、毕业生求职渠道分析 .....	13
三、毕业生落实工作满意度自评 .....	14
四、用人单位对我校毕业生满意度评价.....	14
<b>第三章 北京外国语大学 2021 年就业创业特色工作</b> .....	<b>15</b>
<b>第四章 对教育教学的反馈</b> .....	<b>17</b>
一、修订人才培养方案，创新人才培养模式.....	17
二、评审教育教学奖项，提升国际化人才培养实效 .....	17

<b>第五章 报告的数据来源及相关说明</b> .....	<b>19</b>
一、数据来源.....	19
二、相关说明.....	20
<b>※ 附表 1：本科生各学院各专业毕业去向</b> .....	<b>22</b>
<b>※ 附表 2：硕士生各学院各专业毕业去向</b> .....	<b>24</b>
<b>※ 附表 3：博士生各学院各专业毕业去向</b> .....	<b>28</b>

## 第一章

北京外国语大学  
2021 年毕业去向分析

2021 届毕业生共计 3093 人，本报告涉及毕业生数据 2489 人（不包含当年毕业结业的 604 名外国留学生和港澳台华侨学生）。其中，本科毕业生 1399 人，占毕业生总数的 56.21%，硕士毕业生 1015 人，占 40.78%，博士毕业生 75 人，占 3.01%；男生 460 人，女生 2029 人，男女比例约为 1:4；北京生源 342 人，京外生源 2147 人，京内外生源比约为 1:6。

依照教育部普通高校 2021 届毕业生初次就业状况统计数据截止时间规定，截至 2021 年 8 月 31 日，我校 2021 届毕业生落实率为 97.47%，其中，就业比例为 67.14%，深造比例为 30.33%。从学历层次看，本科毕业生落实率为 97.36%，就业比例为 47.11%，深造比例为 50.25%，其中国内升学比例为 30.66%，出国（境）留学比例为 19.59%；硕士毕业生落实率为 97.73%，就业比例为 92.61%，深造比例为 5.12%；博士毕业生落实率为 96.00%。

分类	毕业去向	本科生（1399 人）		硕士生（1015 人）		博士生（75 人）	
		落实率 97.36%		落实率 97.73%		落实率 96.00%	
		人数	百分比	人数	百分比	人数	百分比
就业	签就业协议	224	16.01%	533	52.51%	64	85.33%
	签劳动合同	112	8.01%	141	13.89%	1	1.33%
	单位用人证明	102	7.29%	185	18.23%	1	1.33%
	自由职业	204	14.58%	73	7.19%	6	8.00%
	自主创业	17	1.22%	8	0.79%	0	0.00%
深造	国内升学	429	30.66%	31	3.05%	0	0.00%
	出国（境）留学	274	19.59%	21	2.07%	0	0.00%
未就业	拟就业	11	0.79%	13	1.28%	1	1.33%
	拟留学	4	0.29%	9	0.89%	2	2.67%
	拟升学	22	1.57%	1	0.10%	0	0.00%

图表 1-1 北京外国语大学 2021 届毕业生毕业去向（数据截至 8 月 31 日）

截至2021年10月31日，我校2021届毕业生落实率为97.67%，较8月31日提高0.2个百分点。其中，就业比例为67.30%，深造比例为30.37%。从学历层次看，本科毕业生落实率为97.50%，就业比例为47.17%，深造比例为50.33%，其国内升学比例为30.74%，出国（境）留学比例为19.59%；硕士毕业生落实率为98.03%，就业比例为92.91%，深造比例为5.12%；博士毕业生落实率为96.00%。

我校共有58名毕业生尚未落实毕业去向。其中本科生35人，硕士毕业生20人，博士生3人。未落实去向毕业生中，28人工作待落实（正在求职或实习中），30人准备继续考研或申请出国（境）留学。

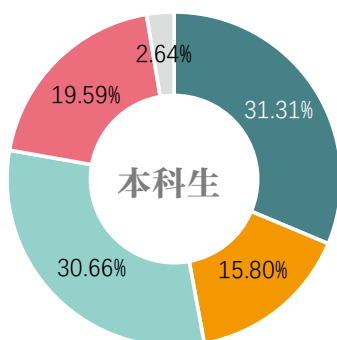
分类	毕业去向	本科生（1399人）		硕士生（1015人）		博士生（75人）	
		落实率 97.50%		落实率 98.03%		落实率 96.00%	
		人数	百分比	人数	百分比	人数	百分比
就业	签就业协议	231	16.51%	548	53.99%	67	89.33%
	签劳动合同	113	8.08%	168	16.55%	0	0.00%
	单位用人证明	99	7.08%	150	14.78%	0	0.00%
	自由职业	201	14.37%	69	6.80%	5	6.67%
	自主创业	16	1.14%	8	0.79%	0	0.00%
深造	国内升学	430	30.74%	31	3.05%	0	0.00%
	出国（境）留学	274	19.59%	21	2.07%	0	0.00%
未就业	拟就业	6	0.43%	19	1.87%	3	4.00%
	拟留学	3	0.21%	0	0.00%	0	0.00%
	拟升学	26	1.86%	1	0.10%	0	0.00%

图表 1-2 北京外国语大学 2021 届毕业生毕业去向（数据截至 10 月 31 日）

## 一、毕业生去向整体情况

### ※ 本科生

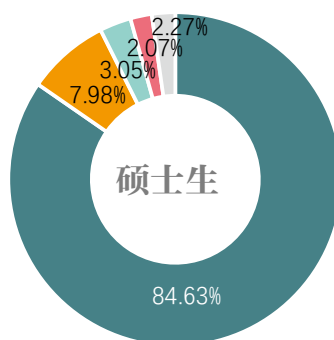
2021届本科毕业生1399人，签约就业438人，灵活就业221人，直接就业率为47.11%；国内升学429，出国（境）留学274人，分别占本科毕业生总人数30.66%和19.59%，继续深造率为50.25%；本科生去向落实率97.36%。



■ 签约就业  
■ 灵活就业  
■ 国内升学  
■ 出国(境)留学  
■ 未落实

### ※ 硕士生

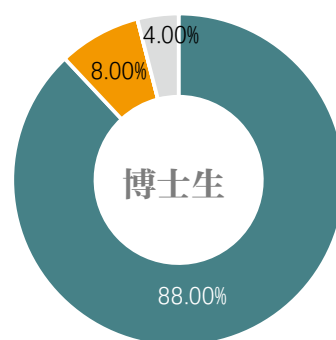
2021届硕士毕业生1015人，签约就业859人，灵活就业81人，直接就业率为92.61%；国内升学31人，出国（境）留学21人，分别占硕士毕业生总人数3.05%和2.07%，继续深造率为5.12%；硕士生去向落实率97.73%。



■ 签约就业  
■ 灵活就业  
■ 国内升学  
■ 出国(境)留学  
■ 未落实

### ※ 博士生

2021届博士毕业生75人，签约就业66人，灵活就业6人，直接就业率为96.00%；博士生去向落实率96.00%。



■ 签约就业  
■ 灵活就业  
■ 未落实

图表 1-3 2021 届各层次毕业生去向情况

## 二、签约就业情况

### ※ 就业单位地区分布

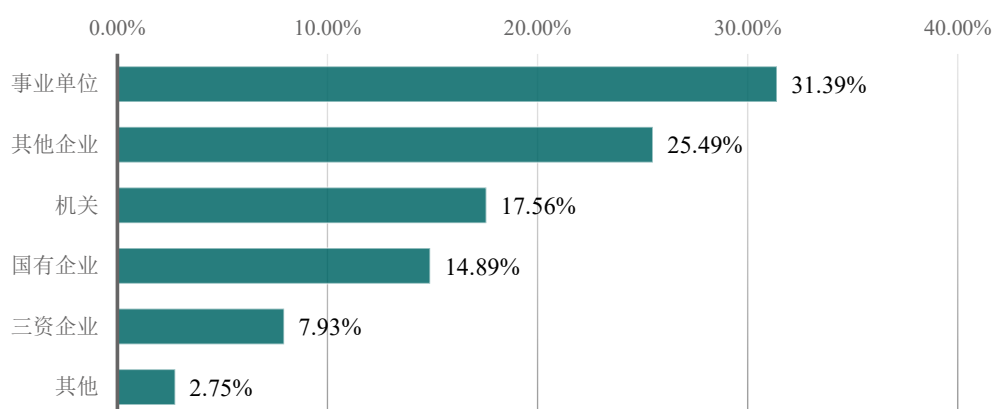
我校 2021 届毕业生主要在北京（51.14%）就业，其次主要流向东部地区（29.44%）。



图表 1-4 2021 届毕业生落实就业地区分布

### ※ 就业单位类型分布

事业单位（31.39%）是吸纳我校2021届毕业生就业的主渠道。分学历看，不同学历层次的毕业生具体流向的单位类型存在差异，其中本科毕业生流向机关（26.16%）、国有企业（13.90%）、事业单位（10.90%），硕士毕业生和博士毕业生则主要流向事业单位，比例分别为35.82%、92.31%。



图表 1-5 2021 届毕业生落实单位类型分布

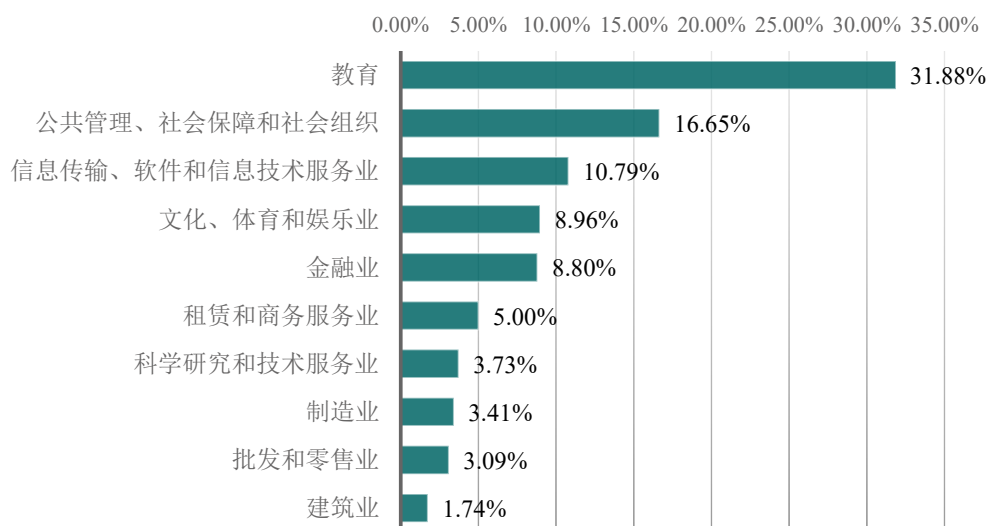
	总体		本科生		硕士生		博士生	
	人数	%	人数	%	人数	%	人数	%
机关	217	17.56	96	26.16	120	14.93	1	1.54
事业单位	388	31.39	40	10.9	288	35.82	60	92.31
国有企业	184	14.89	51	13.9	131	16.29	2	3.08
三资企业	98	7.93	40	10.9	58	7.21	0	0
其他企业	315	25.49	126	34.33	188	23.38	1	1.54
其他	34	2.75	14	3.81	19	2.36	1	1.54

图表 1-6 2021 届各学历毕业生就业单位类型分布



## ※ 就业单位行业分布

教育业（31.88%），公共管理、社会保障和社会组织（16.65%），信息传输、软件和信息技术服务业（10.79%）是2021届毕业生流向人数最多的前三个行业。



图表 1-7 2021 届毕业生部分就业行业分布 (%)

	总体		本科生		硕士生		博士生	
	人数	%	人数	%	人数	%	人数	%
教育	402	31.88	62	16.15	280	34.48	60	92.31
公共管理、社会保障和社会组织	210	16.65	98	25.52	112	13.79	0	0
信息传输、软件和信息技术服务业	136	10.79	64	16.67	72	8.87	0	0
文化、体育和娱乐业	113	8.96	34	8.85	78	9.61	1	1.54
金融业	111	8.8	30	7.81	81	9.98	0	0
租赁和商务服务业	63	5	19	4.95	42	5.17	2	3.08
科学研究和技术服务业	47	3.73	14	3.65	31	3.82	2	3.08
制造业	43	3.41	21	5.47	22	2.71	0	0
批发和零售业	39	3.09	14	3.65	25	3.08	0	0
建筑业	22	1.74	8	2.08	14	1.72	0	0

图表 1-8 2021 届各学历毕业生部分就业行业分布 (%)

### ※ 典型就业单位分布

根据毕业生签约单位情况统计，除机关、事业单位外，我校毕业生进入 500 强企业就业的人数占企业就业总人数的 1/3，部分典型单位如下表所示。

单位类型	单位名称	单位行业	人数
机关	中华人民共和国外交部	公共管理、社会保障和社会组织	76
	中共中央对外联络部		16
	中华人民共和国商务部		7
	国家税务总局		4
	广西壮族自治区党委组织部		3
	中国人民银行		3
	中央党史和文献研究院		3
事业单位	新华通讯社	文化、体育和娱乐业	11
	商务部外贸发展事务局	公共管理、社会保障和社会组织	3
	中央网信办网络安全应急指挥中心		2
	北京外国语大学	教育	22
	清华大学附属中学		7
国企	中国银行股份有限公司	金融业	16
	中国工商银行股份有限公司		11
	中国建设银行股份有限公司		7
	中国中信集团有限公司		7
	中国石油天然气集团有限公司	电力、热力、燃气及水生产和供应业	7
	中国建筑集团有限公司	建筑业	5
	珠海格力电器股份有限公司	制造业	3

单位类型	单位名称	单位行业	人数
民企	小米集团	信息传输、软件和信息技术服务业	12
	腾讯控股有限公司		7
	北京字节跳动科技有限公司		5
	美的集团股份有限公司	制造业	6
外企	安永华明会计师事务所（特殊普通合伙）	租赁和商务服务业	8
	毕马威华振会计师事务所（特殊普通合伙）		5
	德勤华永会计师事务所（特殊普通合伙）		4
	联合利华（中国）有限公司	批发和零售业	2
其他	欧洲复兴开发银行	国际组织	1
	中国羽毛球协会	文化、体育和娱乐业	1
	中国远洋渔业协会	农、林、牧、渔业	1
	中国证券投资基金业协会	金融业	1
	北京健康促进会	公共管理、社会保障和社会组织	1

图表 1-9 2021 届毕业生部分典型就业单位列表

## ※ 基层就业

### 选调生

2021年，我校进一步加深与四川、广西、广东、湖南、上海、北京、黑龙江、辽宁、江苏等12个省（自治区、直辖市）的定向选调合作，新增与云南、福建、海南、甘肃、青海、湖北省襄阳市等6个省市的定向选调合作，加大宣传力度，引导、培养和推荐一批优秀骨干到基层就业，到祖国最需要的地方建功立业。全年共计15名2021届毕业生通过定向选调的渠道到基层公共部门就业，主要分布在中西部地区。

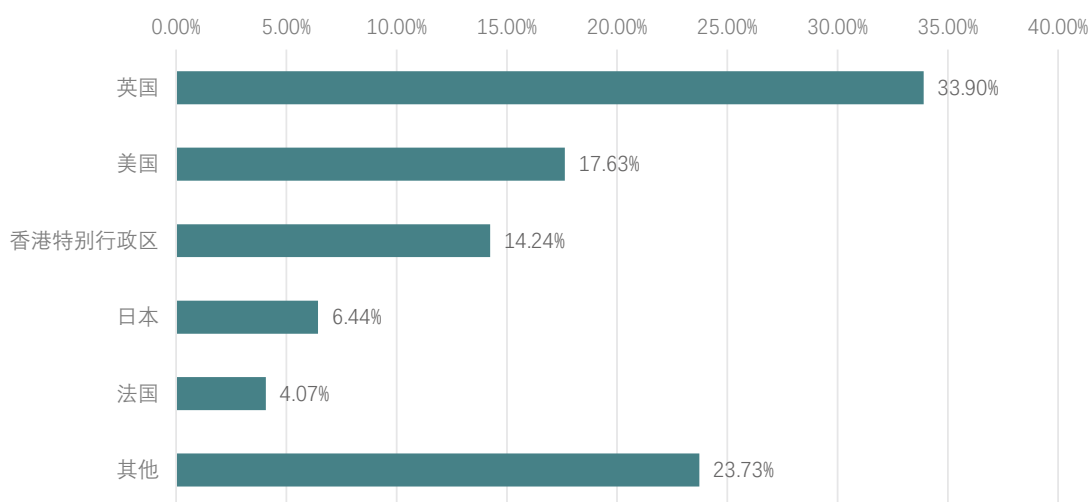
### 基础教育

我校共有172名2021届毕业生选择到中初教育单位任教，其中超过10人的地域有北京（53人）、广东（41人）、上海（15人）、江苏（14人）。

### 三、出国（境）留学情况


2021 届毕业生出国、出境深造人数 295 人，占毕业生总人数的 11.85%，其中本科毕业生 274 人，硕士毕业生 21 人。

2021 届毕业生出国、出境深造的国家（地区）主要分布在英国（100 人）、美国（52 人）、香港特别行政区（42 人）等国家（地区）。



图表 1-10 2021 届毕业生出国（境）留学主要国家

根据 2021 年全球高等教育研究机构 QS（Quacquarelli Symonds）发布的世界大学最新排名（2021 年 6 月），我校共有 165 个本科毕业生赴世界排名前 100 的国（境）外高校留学深造，占出国（境）本科毕业生总人数的 60.22%。



地区	学校	QS 排名	人数	地区	学校	QS 排名	人数
英国	牛津大学	5	1	美国	杜克大学	42	1
英国	剑桥大学	7	2	中国香港	香港中文大学	43	12
英国	帝国理工学院	8	1	中国香港	香港城市大学	48	3
美国	芝加哥大学	9	8	英国	伦敦政治经济学院	49	15
英国	伦敦大学学院	10	20	美国	加州大学圣地亚哥分校	54	1
新加坡	新加坡国立大学	11	6	英国	布里斯托大学	58	1
新加坡	南洋理工大学	13	3	荷兰	阿姆斯特丹大学	61	1
美国	宾夕法尼亚大学	16	3	英国	华威大学	62	5
美国	康奈尔大学	18	1	德国	海德堡大学	64	1
美国	哥伦比亚大学	19	4	韩国	高丽大学	69	1
英国	爱丁堡大学	20	13	日本	大阪大学	72	1
中国香港	香港大学	22	18	俄罗斯	莫斯科国立大学	74	1
日本	东京大学	24	2	中国香港	香港理工大学	75	1
美国	约翰霍普金斯大学	25	4	英国	格拉斯哥大学	77	2
英国	曼彻斯特大学	27	5	韩国	延世大学	85	2
中国香港	香港科技大学	27	2	英国	杜伦大学	86	2
美国	加州大学伯克利分校	30	1	英国	伯明翰大学	87	2
美国	纽约大学	35	2	英国	利兹大学	91	4
日本	京都大学	38	3	英国	谢菲尔德大学	93	5
澳大利亚	悉尼大学	40	2	英国	圣安德鲁斯大学	96	1
澳大利亚	墨尔本大学	41	1	瑞典	隆德大学	97	1

图表 1-11 2021 届本科毕业生出国（境）留学部分就读学校列表

## 四、国内升学情况

2021届毕业生国内升学人数460人,占毕业生总人数的18.48%。各学历层次毕业生中,本科毕业生国内升学比例达30.66%,硕士毕业生国内升学比例达3.05%。其中留在本校深造281人(61.09%),外校继续深造179人(38.91%),进入双一流建设高校深造402人。

学校	总体	本科生	硕士生
北京外国语大学	281	264	17
北京大学	37	35	2
中国政法大学	22	22	0
中国人民大学	19	17	2
复旦大学	11	10	1
上海外国语大学	9	8	1
对外经济贸易大学	8	8	0
中国传媒大学	8	7	1

图表 1-12 2021 届毕业生国内升学主要就读高校

## 五、自主创业情况

我校2021届毕业生共有17名本科生和8名研究生选择创业。本科生具体创业项目为律师事务所、教育培训机构、餐饮等;研究生具体创业项目为互联网APP开发运营及跨境电商服务。

## 北京外国语大学 2021 年毕业生求职经历相关分析

### 一、毕业求职过程及结果分析

2021 届本科生从开始求职到最终落实工作，平均用时 3.95 个月，主要集中在 2021 年 4 月拿到首份录用通知。在求职过程中平均投递简历 16.01 份，平均获得面试机会 6.01 次，平均收到录用通知 2.21 个。

2021 届研究生从开始求职到最终落实工作，平均用时 5.19 个月，主要集中在 2020 年 11 月拿到首份录用通知。在求职过程中平均投递简历 34.44 份，平均获得面试机会 9.48 次，平均收到录用通知 2.75 个。

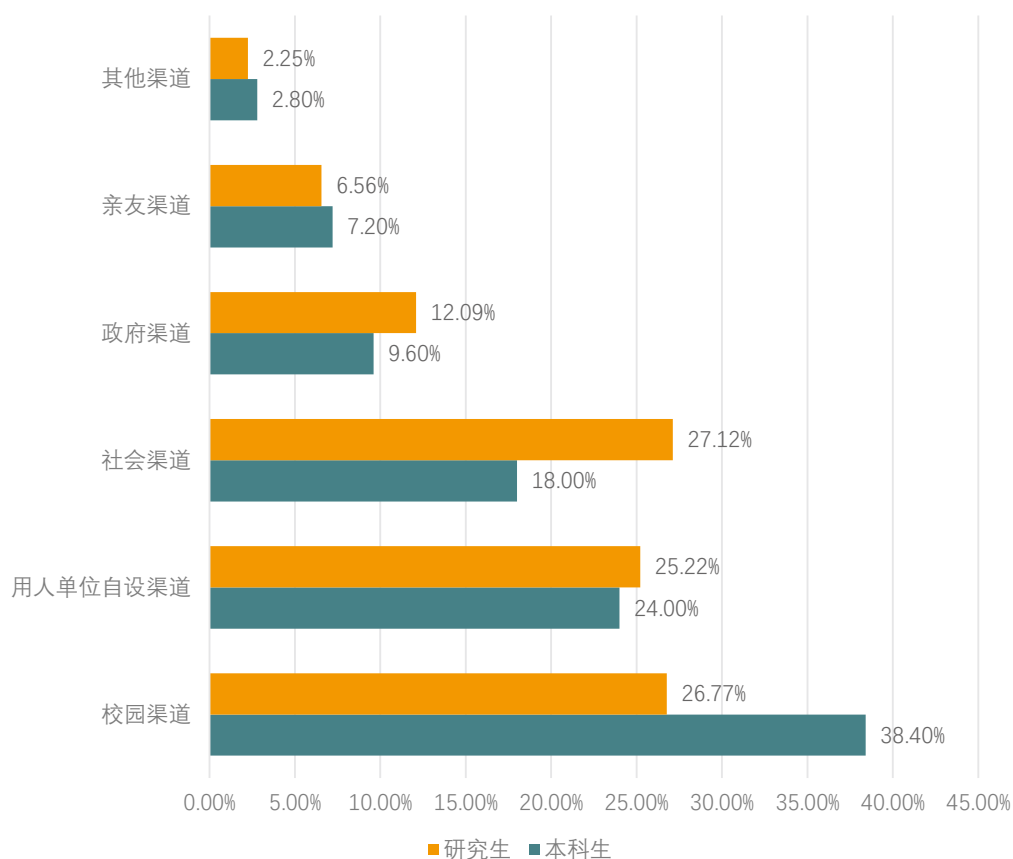


	求职用时	投递简历	面试邀请	录取通知
本科生	3.95	16.01	6.01	2.21
研究生	5.19	34.44	9.48	2.75

图表 2-1 2021 届毕业生求职周期、投递简历数、面试机会和录用通知数

## 二、毕业生求职渠道分析

2021 届就业的毕业生中，本科生通过校园渠道求职成功的比例最高，达 38.40%；其次是用人单位自设渠道（24.00%）和社会渠道（18.00%）。研究生则是通过社会渠道求职成功的比例最高，达 27.12%；其次是校园渠道（26.77%）和用人单位自设渠道（25.22%）。



图表 2-2 2021 届毕业生求职成功渠道



### 三、毕业生落实工作满意度自评

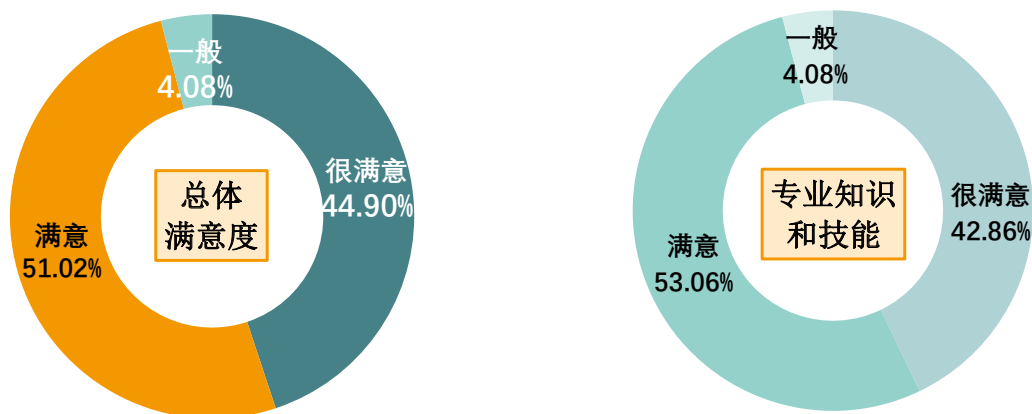
就业的本科生和研究生对目前已落实工作的满意度分别为 86.80% 和 82.91%。具体到对工作各方面的满意度，本科生对工作地点的满意度最高（81.20%），研究生对工作地点的满意度最高（79.62%）。

分类	整体满意度	分项满意度			
		工资福利	工作地点	个人发展空间	社会地位
本科生	86.80%	72.40%	81.20%	77.60%	75.20%
研究生	82.91%	71.33%	79.62%	76.51%	77.20%

图表 2-3 2021 届毕业生对工作的满意度列表

### 四、用人单位对我校毕业生满意度评价

从满意度情况来看，用人单位对我校 2021 届毕业生的总体满意度为 95.92%，对所招聘的我校 2021 届毕业生的专业知识和技能的满意度为 95.92%。



图表 2-4 用人单位对我校 2021 届毕业生的评价

## 第三章

北京外国语大学  
2021 年就业创业特色工作

学校认真贯彻落实党中央、国务院对于全面强化“稳就业”举措的明确要求，把“稳就业”作为一项重要的政治任务，用足用好用活国家政策，打好“组合拳”，提高站位、突出重点、强化服务，维护高校毕业生就业大局稳定。

2021 年 1 月，北京外国语大学就业创业中心生涯咨询工作室基于十余年高校生涯咨询与辅导的丰富实践经验，出版了《21 世纪通识课系列教材——大学生涯咨询与辅导》一书。

3 月 11 日，与中国电信集团有限公司战略合作签约，在智慧校园建设、共建联合实验室、人才培养、就业指导及教育支援等方面进行深度合作。

4 月 14 日，由就业创业中心牵头，联合国际处、国际组织学院、北外学院、网络与继续教育学院等多家校内单位共同申报教育部国际组织青年人才培养项目并成功获批，我校成为教育部首批 30 所国际组织青年人才培养项目高校之一。

4 月 24 日，校领导带队一行走访红十字国际委员会东亚地区代表处，双方就共建就业实习基地等事宜进行深入交流，并签署就业实习基地建设意向协议。

5 月 10 日至 5 月 26 日，党委书记王定华，党委副书记、校长杨丹，党委副书记、副校长贾文键，党委常委、副校长孙有中，党委副书记、纪委书记胡志钢，党委副书记苏大鹏，党委常委、副校长丁浩、赵刚等校领导践行“一线规则”，走访联系学院，专项调研推进就业工作，实现全校所有学院 100% 全覆盖。

5 月 25 日，国际商学院马潇宇老师的创业类课程《互联网创新与创业》在北京高校就业创业金课评选活动中获评“北京高校就业创业金课”。

5 月 27 日，国际商学院李文斌老师的就业指导课程《大学生职业生涯规划》，经校内选拔推荐、市级初赛和决赛现场汇报，在北京高校就业指导课程教学大赛中获得“优秀奖”，我校获得赛事“优秀组织奖”。

5月31日，全国高等学校学生信息咨询与就业指导中心发布《关于加强2021年高校职业生涯咨询特色工作室建设工作的通知》，北京外国语大学“予玫职业生涯咨询工作室”成功入选，成为全国20所特色工作室之一。

6月16日，中央电视台新闻频道对北外精细化摸排、精确化指导、精准化帮扶的“三位一体”就业创业工作模式进行了报道。我校一对一开展生涯咨询和团体辅导工作，提供多元职业辅导活动等一周七天不断线的就业指导服务，体现了北外“着眼全局，领会肩上有责；周密部署，做到心中有数；协调推进，务求手中有策”的就业创业工作标准和要求。

7月15日，北京外国语大学获评2021年北京地区高校大学生优秀创业团队“优秀组织奖”，学生创业项目“北外润芽计划营地教育”荣获该项赛事二等奖。

10月15日，北京外国语大学作为全国首家发布毕业生宣传视频的高校，通过学校官方视频号、北外就业创业微信公众号和北外WE圈微信公众号上同步发布“外语 | 语外——北外人从这里出发”，以职场中的北外人视角向社会宣传北外毕业生的特质，向社会各用人单位推介我校优秀毕业生。

11月16日，北京外国语大学“敢创”孵化器经过提交总结、现场答辩、专家评审、后期公示等环节，通过北京市教育委员会组织的第一批北京高校大学生创业园高校分园绩效考核，考核鉴定为良好。

11月26日至28日，我校举办首届国际组织青年人才训练营。训练营辐射全国青年人才，广泛邀请相关专家、学者、国际组织任职代表、校友代表，面向校内外有志于进入国际组织工作的249名青年学子开展培训。项目反响热烈，获得学员好评。

11月30日，由中国教育在线发起的“2021年度高校就业工作调查问卷”中，经过层层选拔，我校荣获“2021年度高校就业最佳服务奖”。

12月3日，就业创业中心推出“暮光——朝朝暮暮，你自有光”灯塔计划周年纪念宣传片，回顾创新推出校友导师生涯辅导的初衷，诚邀各行优秀北外人持续加入该计划，做学生的指路明灯，在指引职涯发展之路上发光发热。

12月6日，北京市教委发文公布了开展“北京高校市级就业指导名师工作室”遴选工作的通知，北京外国语大学“予玫职业生涯咨询工作室”顺利通过专家评审，成为首批16家市级就业指导名师工作室之一。

## 第四章

## 对教育教学的反馈

## 一、修订人才培养方案，创新人才培养模式

（一）发布新版专业人才培养方案，推动非通用语种建设“101工程”

进一步完善《北京外国语大学2021版本本科专业人才培养方案》；制定了《2021版培养方案国际化人才培养实施方案》、《北京外国语大学劳动教育实施办法》（征求意见稿），深入研究体育、美育实施细则。召开主题为“落实立德树人根本任务，构建一流多语种人才方阵”的2021年本科教学工作会议，深入研讨新版培养方案。

深入研讨非通用语种相关专业建设，对全校非通用语种开设情况进行全面摸底，针对还未开设语种是否开设本科专业等问题，进行充分讨论，广泛征求意见，制定非通用语种建设路线图。

（二）开展涉外法治人才联合培养探索，承接外交部“英转非”项目

积极推进与中国政法大学开展联合培养涉外法治人才项目，完成项目的申报及相应计划编报，推进相关工作协调运行，2021年实现首次招生。此外，我校拟与多所高校优势学科开展联合培养。2021年6月，43位同学顺利完成外语专业战略班课程学习，获得“荣誉证书”。

积极做好外交部“英转非”项目筹备工作、教学安排、教学管理和后勤保障、沟通协调等工作，完成“英转非”项目学生入学和开课工作。

## 二、评审教育教学奖项，提升国际化人才培养实效

（一）组织推荐7项新文科研究与实践项目

根据《教育部办公厅关于推荐新文科研究与改革实践项目的通知》（教高厅函〔2021〕

10号)》，组织评审，并上报了《“法语+英语+外交学”复合型国际化人才培养创新与实践》等7项国家级新文科研究与实践项目。

## (二) 继续开展线上暑期国际小学期

在疫情防控常态化情况下，我校顺利开展2021年暑假国际小学期工作（第五届），选课人数为221人次。课程类型分为两周课和四周课。本次小学期共邀请了来自德国、美国、西班牙、希腊、英国等8个国家的13位国际一流专家开设课程。课程内容涵盖语言学、政治学、经济学、历史学、传播学等领域。

## 报告的数据来源及相关说明

### 一、数据来源

本报告以 2021 届全日制本科生、硕士生、博士生为描述对象，数据主要来源如下：

#### （1）北京外国语大学 2021 届毕业生就业派遣数据库

以上报至北京高校毕业生就业平台及资源管理系统中的派遣数据为准，数据截止时间为 8 月 31 日、10 月 31 日。

#### （2）北京外国语大学 2021 届毕业生就业创业状况调查数据库

1809 名我校毕业生参与了本次调查，在对重复数据、缺失数据、异常值等进行全面清理后，回收有效问卷 1799 份，占毕业生总人数的 72.28%，使用数据主要涉及毕业生就业质量、求职过程以及毕业生对专业培养的反馈等。

#### （3）北京外国语大学 2021 年用人单位调查数据库

参与本次调查的用人单位有 57 家，经数据清理后，有效问卷为 56 份，涵盖类型多元，包括机关、事业单位、国企、民营私营企业、三资企业等，例如：中共中央对外联络部、中央党史和文献研究院、河北某政法机关、中国林业科学研究院、中国人民大学附属中学、大连外国语大学、石河子大学、北京外国语大学附属海南外国语学校、中国华腾工业有限公司、中国机械进出口（集团）有限公司、中国贸促会专利商标事务所有限有限公司、中国石油国际勘探开发有限公司、北京字节跳动网络技术有限公司、北京世纪高教图书有限公司、环球国际视频通讯社有限公司、北京百度网讯科技有限公司、中国音乐家协会等。调研结果具有一定的代表性，能反映我校重点用人单位群体对于我校毕业生及教学质量、就业创业服务的满意度。

#### (4) 北京外国语大学就业创业网 2020-2021 学年度招聘信息数据库

北外就业网发布的招聘信息、招聘会信息数据，不包括各学院自身发布的招聘信息、招聘会信息，不包括国家公务员及非倾向招录我校毕业生的各级地方公务员招聘信息，数据采集时间段为 2020 年 9 月 1 日至 2021 年 8 月 31 日。

#### (5) 北京外国语大学北外就业创业微信公众号 2020-2021 学年度发布数据库

北外就业创业微信公众号发布推送的情况，含具体条目分类和点击浏览等相关数据，数据采集时间段为 2020 年 9 月 1 日至 2021 年 8 月 31 日。

#### (6) 北京外国语大学就业创业网毕业生就业手续办理流程数据记录库

2021 届毕业生访问北外就业创业网、办理就业手续过程中，在网站中产生的访问记录、提交信息等数据，数据采集时间段为 2020 年 9 月 1 日至 2021 年 10 月 31 日。

## 二、 相关说明

为便于阅读本报告，特将相关概念解释如下：

**毕业生生源地：**毕业生入学前户籍所在地。（研究生入学前未间断学业，连续攻读的，其生源地为本科入学前户籍所在地；入学前有过若干年工作经历并已在工作地落户的，原则上以其工作地为生源所在地。）

**就业形式：**毕业时的就业形式，根据我校毕业生去向情况划分为：

- ★ 签就业协议：毕业时签订三方协议形式就业
- ★ 签劳动合同、单位用人证明：毕业时签劳动合同或用人证明形式就业
- ★ 自由职业：未通过签约、通过自由从事相关工作而实现的就业
- ★ 自主创业：通过自主创业自我雇佣而实现的就业
- ★ 出国、出境留学（简称“出国（境）留学”）：出国（境）申请高校继续深造
- ★ 国内升学：在国内考取硕士、博士
- ★ 拟就业：毕业时未落实工作，继续求职中
- ★ 拟出国（境）留学（简称“拟留学”）：毕业时未落实工作，拟继续申请国外高校

★ 拟国内升学（简称“拟升学”）：毕业时未落实工作，拟继续考取硕士、博士或博士后

**签约就业：**毕业生毕业后以签就业协议、签劳动合同形式直接进入工作岗位就业

**灵活就业：**毕业生毕业后以单位用人证明、自由职业、自主创业形式就业

**去向落实率（简称“落实率”）：**除了拟就业、拟升学、拟出国等毕业时未落实工作的毕业生外，其他毕业时已落实去向的毕业生数占毕业生总数的百分比

**就业单位：**毕业去向为签协议就业、签订劳动合同或单位开具用人证明形式就业的毕业生，落实就业的单位

**就业去向省市：**落实就业单位的毕业生，具体单位所在的省市

**就业单位性质：**根据北京市教委平台标准分类区分

**就业行业：**根据国家标准分类区分



※ 附表 1: 本科生各学院各专业毕业去向 (数据截至 10 月 31 日)

学院	专业	总人数	落实率	就业	深造
阿拉伯学院	阿拉伯语	48	100.00%	54.17%	45.83%
北外学院	金融学(国际组织与全球治理)	19	100.00%	0.00%	100.00%
	外交学(国际组织与全球治理)	3	100.00%	0.00%	100.00%
	英语(国际组织)	19	100.00%	0.00%	100.00%
	总计	41	100.00%	0.00%	100.00%
德语学院	德语	78	100.00%	52.56%	47.44%
俄语学院	俄语	70	95.71%	44.29%	51.43%
法学院	法学	71	90.14%	52.11%	38.03%
法语语言文化学院	法语	49	95.92%	42.86%	53.06%
	法语(国际关系)	15	100.00%	20.00%	80.00%
	总计	64	96.88%	37.50%	59.38%
国际关系学院	外交学	46	100.00%	54.35%	45.65%
	外交学(法语与法语国家研究)	14	100.00%	64.29%	35.71%
	政治学与行政学	25	100.00%	48.00%	52.00%
	总计	85	100.00%	52.33%	47.67%
国际商学院	工商管理	44	97.73%	61.36%	44.44%
	会计学	57	94.74%	42.11%	52.63%
	国际经济与贸易	43	100.00%	46.51%	53.49%
	金融学	48	100.00%	47.92%	52.08%
	信息管理与信息系统	8	100.00%	75.00%	25.00%
	总计	200	98.00%	61.57%	48.00%
国际新闻与传播学院	新闻学	45	97.78%	37.78%	60.00%
欧洲语言文化学院	保加利亚语	18	77.78%	50.00%	27.78%
	丹麦语	1	100.00%	100.00%	0.00%
	芬兰语	12	100.00%	33.33%	66.67%
	荷兰语	12	100.00%	50.00%	50.00%
	捷克语	13	100.00%	53.85%	46.15%
	立陶宛语	11	72.73%	27.27%	45.45%

学院	专业	总人数	落实率	就业	深造
欧洲语言文化学院	瑞典语	15	100.00%	66.67%	33.33%
	塞尔维亚语	14	100.00%	64.29%	35.71%
	希腊语	12	100.00%	50.00%	50.00%
	匈牙利语	15	100.00%	40.00%	60.00%
	意大利语	23	100.00%	56.52%	43.48%
	总计	146	95.21%	53.81%	44.52%
日语学院	日语	72	100.00%	54.17%	45.83%
西班牙语 葡萄牙语学院	葡萄牙语	21	100.00%	71.43%	28.57%
	西班牙语	51	100.00%	52.94%	47.06%
	总计	72	100.00%	62.18%	41.67%
信息科学技术学院	计算机科学与技术	27	85.19%	51.85%	33.33%
亚洲学院 非洲学院	波斯语	21	95.24%	47.62%	47.62%
	朝鲜语	25	100.00%	52.00%	48.00%
	朝鲜语(商务)	24	95.83%	41.67%	54.17%
	印度尼西亚语	19	100.00%	68.42%	31.58%
	豪萨语	13	100.00%	38.46%	61.54%
	老挝语	15	100.00%	73.33%	26.67%
	缅甸语	17	94.12%	41.18%	52.94%
	泰语	16	100.00%	37.50%	62.50%
	菲律宾语	14	100.00%	42.86%	57.14%
	总计	164	98.17%	49.39%	48.78%
英语学院	翻译	46	100.00%	26.09%	73.91%
	英语	124	96.77%	45.97%	50.81%
	总计	170	97.65%	40.59%	57.06%
中国语言文学学院	汉语国际教育	23	100.00%	47.83%	52.17%
	汉语言文学	23	100.00%	34.78%	65.22%
	总计	46	100.00%	41.30%	58.70%

※ 附表 2：硕士生各学院各专业毕业去向（数据截至 10 月 31 日）

学院	专业	总人数	落实率	就业	深造
阿拉伯学院	阿拉伯语笔译	2	100.00%	100.00%	0.00%
	阿拉伯语口译	3	100.00%	100.00%	0.00%
	阿拉伯语语言文学	14	100.00%	100.00%	0.00%
	总计	19	100.00%	100.00%	0.00%
德语学院	德语笔译	1	100.00%	100.00%	0.00%
	德语口译	10	100.00%	90.00%	10.00%
	德语语言文学	30	100.00%	90.00%	10.00%
	总计	41	100.00%	90.24%	9.76%
俄语学院	俄语笔译	14	85.71%	78.57%	7.14%
	俄语口译	8	100.00%	87.50%	12.50%
	俄语语言文学	16	100.00%	81.25%	18.75%
	总计	38	94.74%	81.58%	13.16%
法学院	法律(法学)	7	100.00%	100.00%	0.00%
	国际法学	15	100.00%	93.33%	6.67%
	国际司法与执法合作	6	100.00%	100.00%	0.00%
	国际与区域安全学	5	100.00%	100.00%	0.00%
	民商法学	7	100.00%	100.00%	0.00%
	知识产权法	12	100.00%	100.00%	0.00%
	总计	52	100.00%	98.08%	1.92%
法语语言文化学院	法语笔译	5	100.00%	100.00%	0.00%
	法语口译	11	100.00%	100.00%	0.00%
	法语语言文学	8	100.00%	100.00%	0.00%
	总计	24	100.00%	100.00%	0.00%
佛山研究生院	德语口译	9	100.00%	100.00%	0.00%
	国际商务	9	100.00%	100.00%	0.00%
	汉语国际教育	15	100.00%	100.00%	0.00%
	英语口译	15	100.00%	100.00%	0.00%
	总计	48	100.00%	100.00%	0.00%

学院	专业	总人数	落实率	就业	深造
高级翻译学院	翻译学	1	0.00%	0.00%	0.00%
	英语口语	41	92.68%	92.68%	0.00%
	总计	42	90.48%	90.48%	0.00%
国际关系学院	国际关系	6	100.00%	100.00%	0.00%
	国际商务	9	100.00%	100.00%	0.00%
	国际政治	9	100.00%	77.78%	22.22%
	区域学	5	100.00%	100.00%	0.00%
	外交学	10	100.00%	90.00%	10.00%
	政治学理论	3	100.00%	100.00%	0.00%
	公共外交	3	100.00%	100.00%	0.00%
	总计	45	100.00%	93.33%	6.67%
	国际商学院	国际贸易与投资管理	4	100.00%	100.00%
国际商务		22	100.00%	100.00%	0.00%
国际物流与供应链管理		1	100.00%	100.00%	0.00%
会计		36	100.00%	100.00%	0.00%
金融		33	100.00%	93.94%	6.06%
金融工程与风险管理		3	100.00%	66.67%	33.33%
跨国经营与信息管理		2	100.00%	100.00%	0.00%
外交学		16	100.00%	87.50%	12.50%
总计		117	100.00%	95.73%	4.27%
国际新闻与传播学院	传播学	12	100.00%	100.00%	0.00%
	新闻学	29	93.10%	89.66%	3.45%
	新闻与传播	33	96.97%	93.94%	3.03%
	总计	74	95.95%	93.24%	2.70%

学院	专业	总人数	落实率	就业	深造
艺术研究院	传播学	4	100.00%	100.00%	0.00%
国际中国文化研究院	比较文学与跨文化研究	16	87.50%	87.50%	0.00%
国际组织学院	国际法学	12	83.33%	75.00%	8.33%
	国际政治	15	100.00%	86.67%	13.33%
	外交学	14	85.71%	71.43%	14.29%
	总计	41	90.24%	78.05%	12.20%
历史学院	比较文学与跨文化研究	4	100.00%	75.00%	25.00%
马克思主义学院	科学社会主义与国际共产主义运动	4	100.00%	100.00%	0.00%
	中外马克思主义比较研究	3	100.00%	100.00%	0.00%
	总计	7	100.00%	100.00%	0.00%
欧洲语言文化学院	欧洲语言文学	13	100.00%	92.31%	7.69%
日语学院	日语口译	18	100.00%	100.00%	0.00%
	日语语言文学	7	100.00%	85.71%	14.29%
	总计	25	100.00%	96.00%	4.00%
日本学研究中心	日语语言文学	25	100.00%	84.00%	16.00%
外国文学研究所	英语语言文学	5	100.00%	60.00%	40.00%
西班牙语葡萄牙语学院	西班牙语笔译	1	100.00%	100.00%	0.00%
	西班牙语口译	9	100.00%	88.89%	11.11%
	西班牙语语言文学	6	100.00%	83.33%	16.67%
	总计	16	100.00%	87.50%	12.50%
亚洲学院、非洲学院	朝鲜语口译	10	100.00%	90.00%	10.00%
	泰语笔译	4	100.00%	100.00%	0.00%
	亚非地区研究	3	100.00%	100.00%	0.00%
	亚非语言文学	9	100.00%	100.00%	0.00%
	总计	26	100.00%	96.15%	3.85%

学院	专业	总人数	落实率	就业	深造
英语学院	翻译学	9	100.00%	88.89%	11.11%
	英语笔译	44	100.00%	100.00%	0.00%
	英语口语译	27	100.00%	100.00%	0.00%
	英语语言文学	70	97.14%	85.71%	11.43%
	总计	150	98.67%	92.67%	6.00%
中国外语与教育研究中心	外国语言学及应用语言学	20	95.00%	85.00%	10.00%
中国语言文学学院	比较文学与世界文学	10	100.00%	100.00%	0.00%
	汉语国际教育	115	98.26%	96.52%	1.74%
	汉语言文字学	7	100.00%	71.43%	28.57%
	文艺学	3	100.00%	100.00%	0.00%
	语言学及应用语言学	10	100.00%	100.00%	0.00%
	中国古代文学	6	100.00%	100.00%	0.00%
	总计	151	98.68%	96.03%	2.65%
专用英语学院	英语笔译	12	100.00%	100.00%	0.00%

※ 附表 3：博士生各学院各专业毕业去向（数据截至 10 月 31 日）

学院	专业	总人数	落实率	就业
德语学院	德语语言文学	3	100.00%	100.00%
俄语学院	俄语语言文学	6	100.00%	100.00%
法学院	国际法律与区域治理	3	100.00%	100.00%
法语语言文化学院	法语语言文学	1	100.00%	100.00%
国际商学院	国际商务与区域治理	1	100.00%	100.00%
国际新闻与传播学院	国际传播	2	100.00%	100.00%
国际中国文化研究院	比较文学与跨文化研究	6	100.00%	100.00%
欧洲语言文化学院	欧洲语言文学	2	50.00%	50.00%
日语学院	日语语言文学	1	100.00%	100.00%
日本学研究中心	日语语言文学	8	100.00%	100.00%
外国文学研究所	比较文学与跨文化研究	1	100.00%	100.00%
	德语语言文学	2	100.00%	100.00%
	总计	3	100.00%	100.00%
外国语言研究所	外国语言学及应用语言学	2	100.00%	100.00%
亚洲学院、非洲学院	亚非语言文学	4	100.00%	100.00%
英语学院	翻译学	4	100.00%	100.00%
	英语语言文学	15	86.67%	86.67%
	总计	19	89.47%	89.47%
中国外语与教育研究中心	翻译学	1	100.00%	100.00%
	外国语言学及应用语言学	10	100.00%	100.00%
	语言政策与规划学	2	100.00%	100.00%
	总计	13	100.00%	100.00%
中国语言文学学院	汉语国际教育	1	100.00%	100.00%



北京外国语大学就业创业中心

<http://jyzd.bfsu.edu.cn>