

# 2021

BEIJING FORESTRY UNIVERSITY  
REPORT OF  
GRADUATE EMPLOYMENT **QUALITY**

北京林业大学本科  
毕业生就业质量年度报告

# 目 录

前言 .....	1
第一部分 基本情况 .....	2
一、毕业生规模结构 .....	2
二、毕业去向落实情况 .....	5
三、未就业毕业生情况 .....	6
第二部分 去向分析 .....	7
一、升学情况 .....	7
二、出国（境）情况 .....	9
三、就业情况 .....	11
四、重点区域领域就业情况 .....	13
第三部分 就业质量评价与反馈 .....	16
一、求职分析 .....	16
二、用人单位满意度评价 .....	17
三、第三方评价 .....	18
第四部分 主要经验做法 .....	19
附录：分学院分专业就业情况 .....	22

# 前言

北京林业大学是教育部直属、教育部与国家林业和草原局共建的全国重点大学，是国家首批“211工程”重点建设高校和国家“优势学科创新平台”建设项目试点高校，是世界一流学科建设高校，林学和风景园林学两个学科入围“双一流”建设学科名单。1952年，北京林学院正式成立，1985年更名为北京林业大学。学校以生物学、生态学为基础，以林学、风景园林学、林业工程、草学和农林经济管理为特色，农、理、工、管、经、文、法、哲、教、艺等多门类协调发展。学校现有16个学院，66个本科专业及方向，25个硕士学位授权一级学科点，16个专业学位授权点，8个博士学位授权一级学科点，7个博士后流动站。学校正以办人民满意的高等教育为宗旨，为建设成为扎根中国大地的世界一流林业大学而努力奋斗。

北京林业大学贯彻落实党中央、国务院关于做好高校毕业生就业创业工作的决策部署，把就业当成最大的民生，强化就业优先政策，把毕业生就业工作摆在突出位置，落实就业工作“一把手”工程，全员履责、紧密协作、健全机制、优化服务，多措并举促进我校本科毕业生更加充分更高质量就业。

《北京林业大学2021年本科毕业生就业质量年度报告》是根据教育部和北京市相关要求，结合学校自身特色，对2021届本科毕业生基本情况、毕业去向、就业质量评价与反馈和主要经验做法进行全面分析和总结，为学校教育教学改革、人才培养质量提升、就业工作质量提升等提供参考依据。

# 01

## 基本情况

### 一、毕业生规模结构

北京林业大学 2021 届本科毕业生共 3287 人。

#### （一）性别分布

从性别结构来看，男生 1080 人，占 32.86%；女生 2207 人，占 67.14%，男女生占比约为 1：1.85。

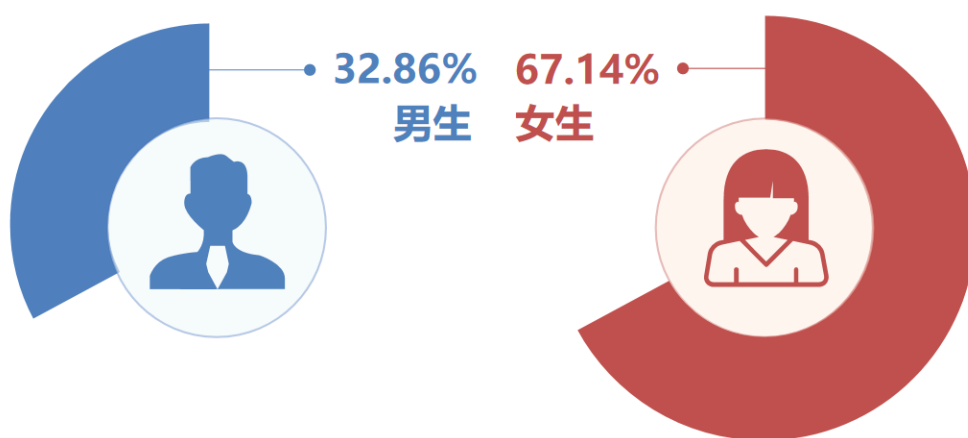


图 1-1 2021 届本科毕业生性别分布情况

#### （二）民族分布

从民族结构来看，汉族毕业生 2934 人，占 89.26%，少数民族毕业生 353 人，占 10.74%，主要为满族、回族、土家族、壮族、蒙古族等。

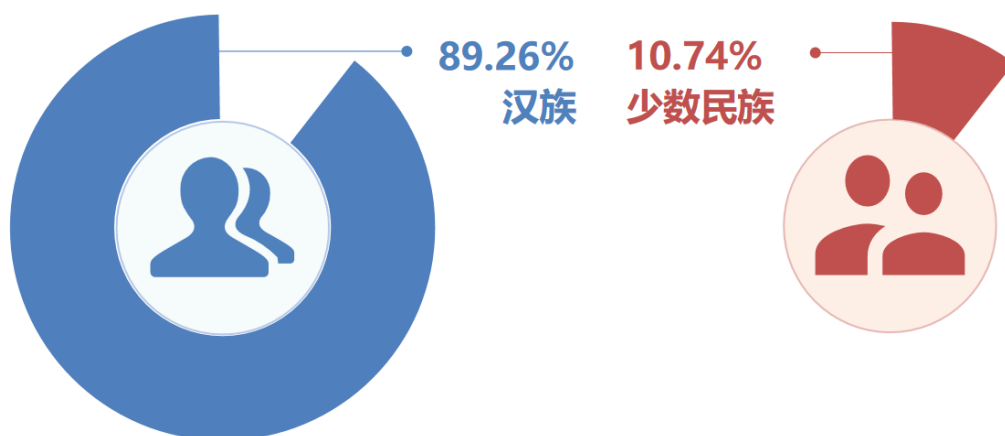


图 1-2 2021 届本科毕业生民族分布情况

### （三）困难生类别分布

从困难生类别来看，非困难毕业生 2667 人，占 81.14%，家庭经济困难毕业生 620 人，占 18.86%。

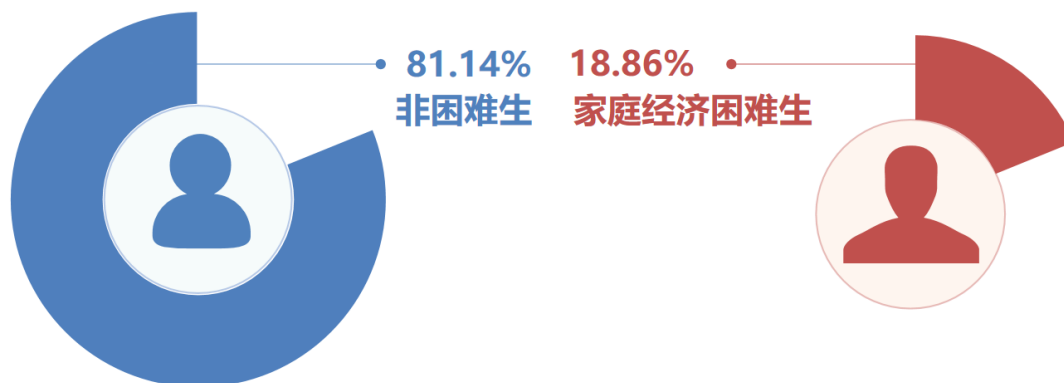


图 1-3 2021 届本科毕业生困难生类别分布

### （四）生源分布

从生源地区来看，东部地区毕业生人数最多，1361 人，占 41.41%，其次是西部地区毕业生，911 人，占 27.72%。从具体省份来看，山东生源人数最多，占 7.94%，其次是北京（7.73%）、河北（6.88%）。

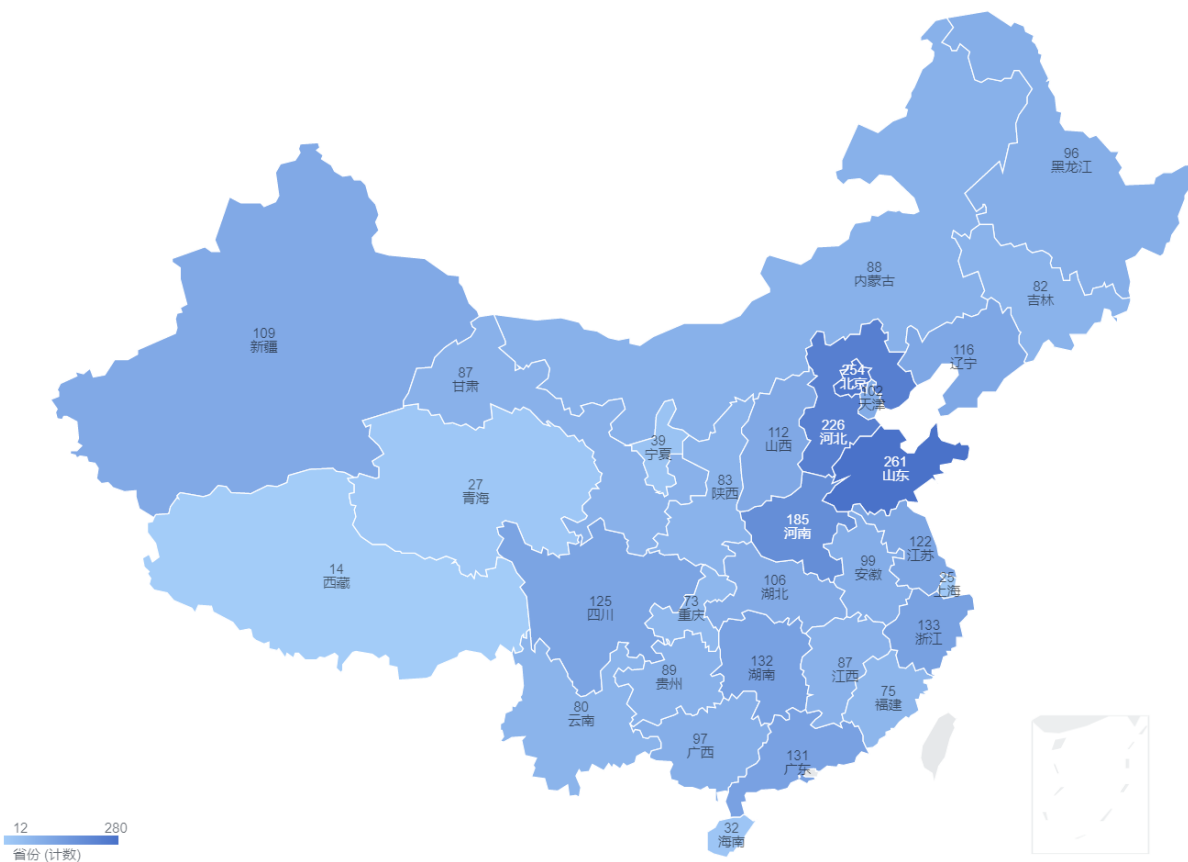


图 1-4 2021 届本科毕业生生源分布情况

### （五）学院分布

从学院结构来看，2021 届本科毕业生分布在 15 个学院。

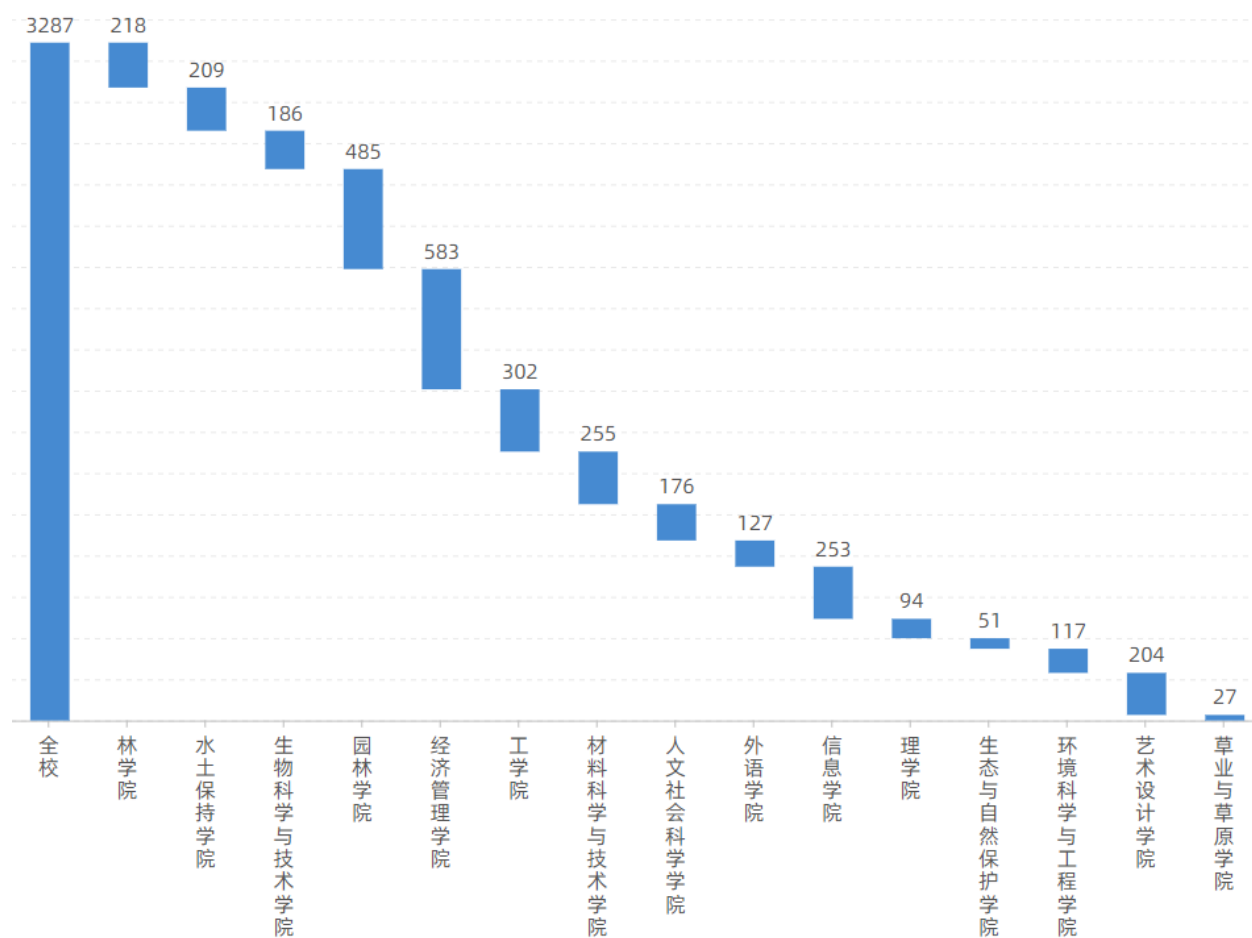


图 1-5 2021 届本科毕业生学院分布情况

## 二、毕业去向落实情况

### （一）整体毕业去向落实情况

截至 2021 年 8 月 31 日，2021 届本科毕业生的毕业去向落实率为 87.59%，较 2020 年提升 1.05%。截至 12 月 31 日，2021 届本科毕业生的毕业去向落实率为 90.30%，较 2020 年提升 1.82%，毕业去向落实率整体保持稳定。其中，升学 1395 人，占本科毕业生总数的 42.44%，较 2020 年提升 2.86%；出国（境）324 人，占本科毕业生总数的 9.86%，较 2020 年下降 2.51%；已就业 1249 人，占本科毕业生总数的 38.00%，较 2020 年提升 1.47%。

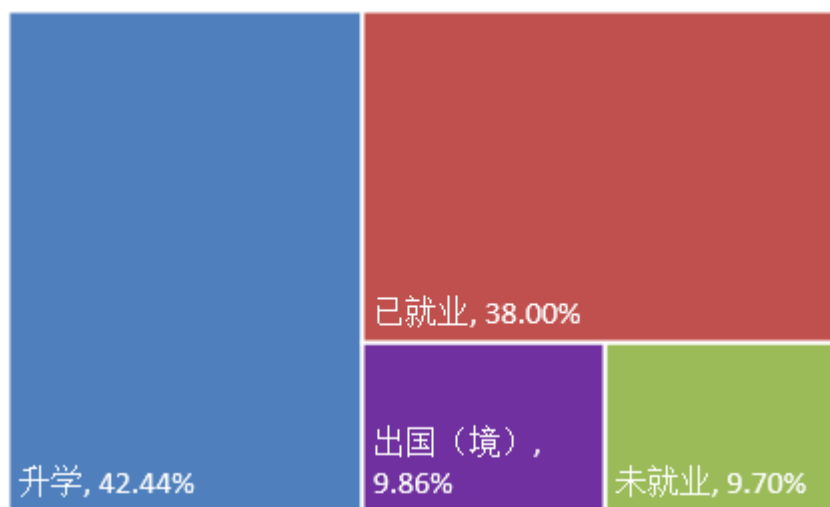


图 1-6 2021 届本科毕业就业情况

### （二）不同群体毕业去向落实情况

2021 届本科毕业生中，家庭经济困难毕业生、男生、少数民族毕业生的毕业去向落实率均高于全校平均水平，女生的毕业去向落实率低于全校平均水平。

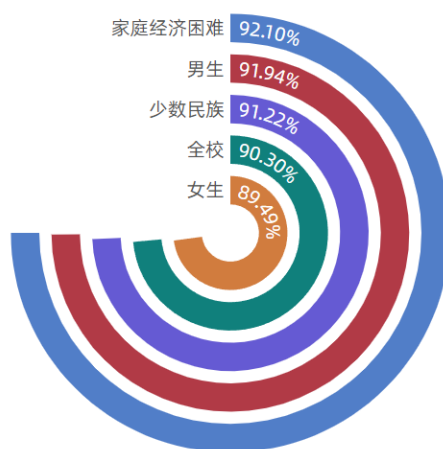


图 1-7 2021 届不同群体本科毕业生就业情况

### 三、未就业毕业生情况

2021 届未就业本科毕业生共 319 人，占本科毕业生总数的 9.70%，其中准备参加 2022 年硕士研究生入学考试（223 人）、准备出国（境）（28 人）、准备参加公招考试（44 人）。我校建立未就业毕业生动态跟踪台账，及时了解毕业生的就业意愿和就业状况，为他们提供不断线的就业服务。

表 1-1 2021 届未就业本科毕业生情况

未就业	待就业		暂不就业		合计
	拟参加公考	求职中	拟升学	拟出国（境）	
人数	44	24	223	28	319
比例	13.79%	7.52%	69.91%	8.78%	100.00%

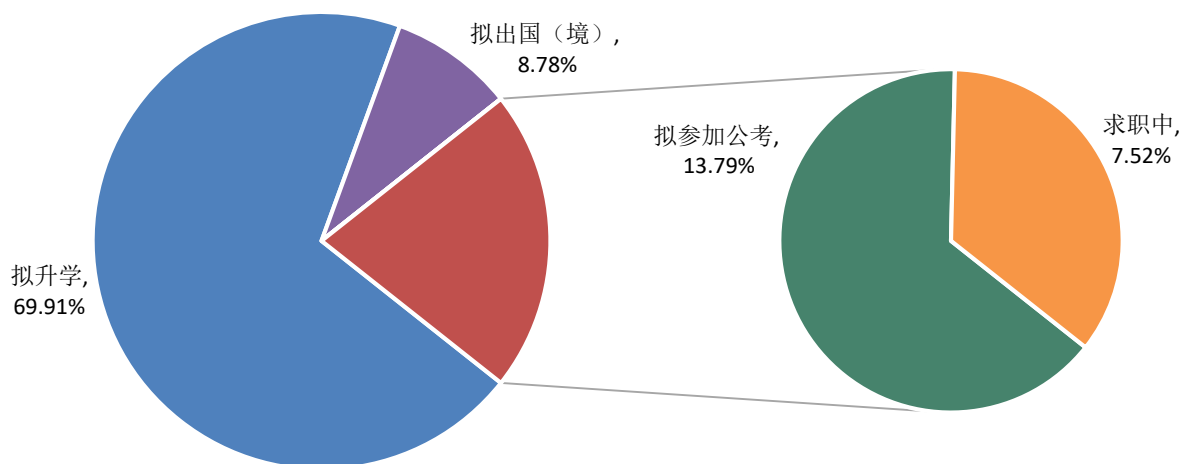


图 1-8 2021 届未就业本科毕业生情况



## 02

## 去向分析

## 一、升学情况

2021 届本科毕业生中升学人数为 1395 人，占本科毕业生总数的 42.44%，升学人数和比例较往年持续提升。

2021 届本科毕业生升学院校类型主要为双一流建设高校，897 人被录取进入一流学科建设高校，占比 64.30%；395 人被录取进入一流大学建设高校，占比 28.32%；29 人被录取进入科研院所，占比 2.08%，具体院校名单见表 2-1。

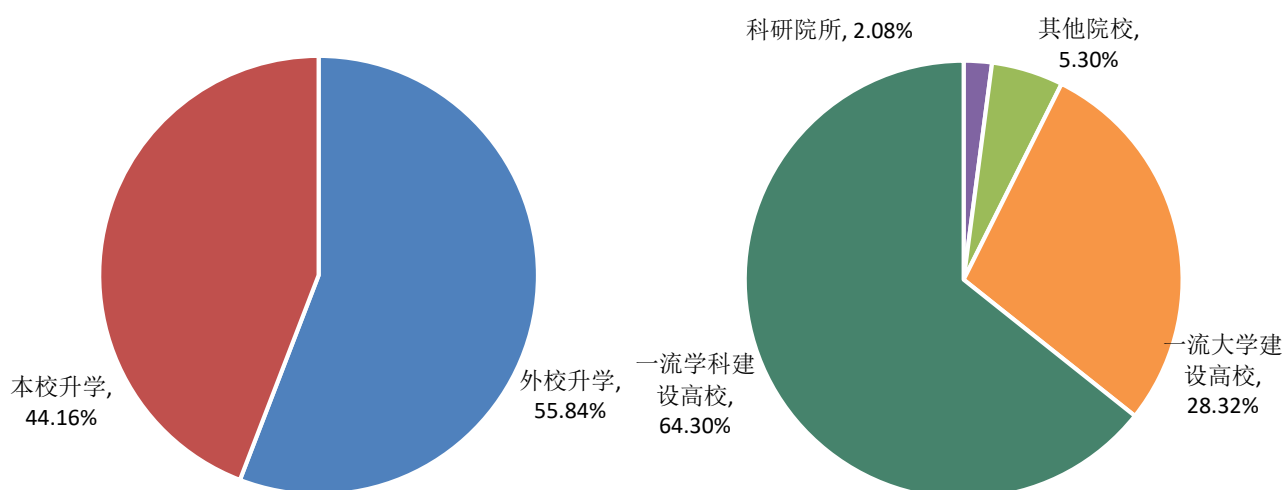


图 2-1 2021 届本科毕业生升学情况

表 2-1 2021 届本科毕业生升学院校名单（部分）

升学院校	人数	升学院校	人数
北京林业大学	616	中国科学院大学	76
北京理工大学	42	北京师范大学	42
北京交通大学	40	中国农业大学	36
北京航空航天大学	30	清华大学	22
浙江大学	18	中国人民大学	16
北京大学	15	中国林业科学研究院	15
中央财经大学	15	北京邮电大学	14
中国政法大学	13	华南理工大学	12
兰州大学	12	天津大学	11
华东师范大学	10	中国传媒大学	10
南开大学	9	厦门大学	9
中央民族大学	9	重庆大学	9
东北林业大学	8	东南大学	8
华中科技大学	8	四川大学	8
同济大学	8	北京科技大学	7
对外经济贸易大学	7	中山大学	7
北京外国语大学	6	广西大学	6
湖南大学	6	南京大学	6
山东大学	6	中南大学	6
河海大学	5	华北电力大学	5
深圳大学	5	武汉大学	5
中国社会科学院大学	4	复旦大学	4
哈尔滨工业大学	4	西南财经大学	4
中国地质大学（北京）	3	北京协和医学院	3
大连理工大学	3	华南师范大学	3
华中农业大学	3	南京林业大学	3
陕西师范大学	3	上海科技大学	3
上海外国语大学	3	燕山大学	3
中国科学技术大学	3	中国矿业大学（北京）	3

## 二、出国（境）情况

2021 届本科毕业生中出国（境）人数为 324 人，占本科毕业生总数的 9.86%，出国（境）人数和比例较 2020 年有所下降。从出国（境）地区来看，英国、美国、中国香港是本科毕业生的主要出国（境）地区，去往这三个地区的人数分别占出国（境）总数的 40.12%、18.83%和 11.73%。

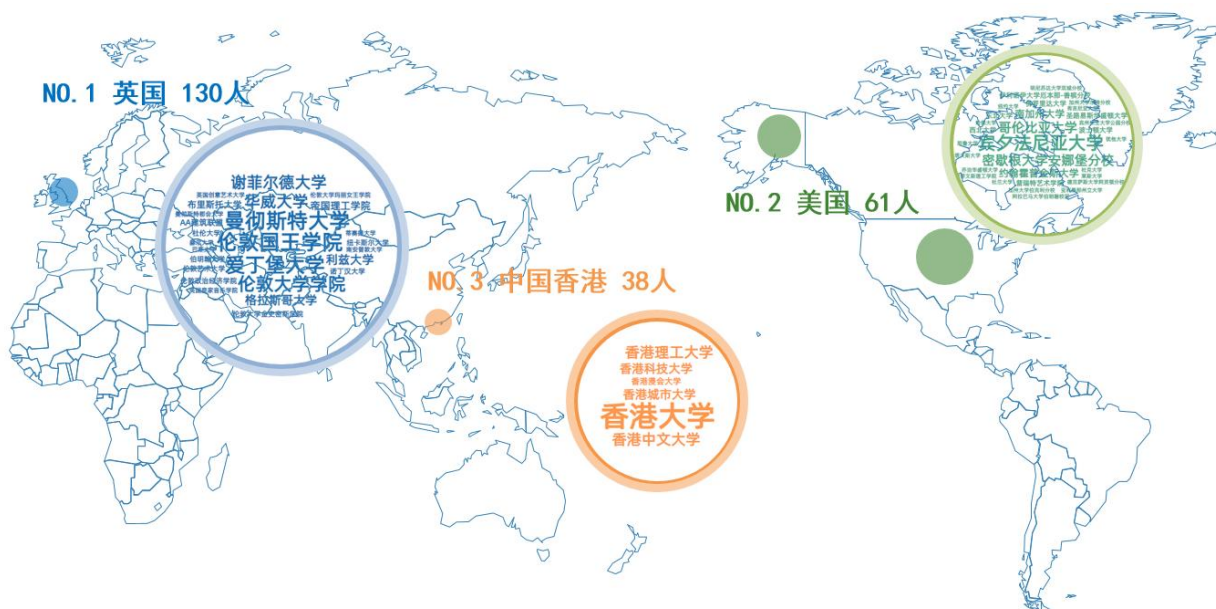


图 2-2 2021 届本科毕业生出国（境）地区分布情况

根据《泰晤士报》世界大学排名，2021 届本科毕业生中共有 211 人赴世界大学前 100 名的高校出国（境）深造，占出国（境）人数的为 65.12%，较 2020 年提升 6.74%，具体院校名单见表 2-2。

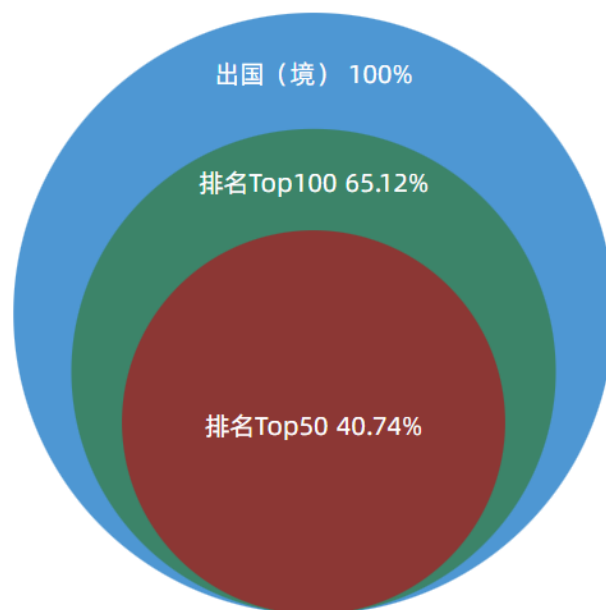


图 2-3 2021 届本科毕业生出国（境）院校排名情况

表 2-2 2021 届本科毕业生出国（境）院校名单（部分）

出国（境）院校	人数	出国（境）院校	人数
香港大学	17	伦敦国王学院	16
曼彻斯特大学	16	爱丁堡大学	15
伦敦大学学院	13	华威大学	11
谢菲尔德大学	11	宾夕法尼亚大学	9
新加坡国立大学	8	格拉斯哥大学	7
利兹大学	7	哥伦比亚大学	6
密歇根大学安娜堡分校	6	香港中文大学	6
香港理工大学	6	英属哥伦比亚大学	6
帝国理工学院	5	瓦格宁根大学	5
东京大学	5	悉尼大学	5
布里斯托大学	4	香港城市大学	4
代尔夫特理工大学	4	香港科技大学	4
南加州大学	4	约翰霍普金斯大学	4
AA 建筑联盟	3	米兰理工大学	3
澳门大学	3	墨尔本大学	3
北海道大学	3	南洋理工大学	3
东北大学	3	新南威尔士大学	3
伊利诺伊大学厄本那-香槟分校	2	九州大学	2
爱知县立艺术大学	2	隆德大学	2
波士顿大学	2	伦敦大学金史密斯学院	2
伯明翰大学	2	伦敦艺术大学	2
都柏林圣三一大学	2	伦敦政治经济学院	2
杜伦大学	2	纽卡斯尔大学	2
多伦多大学	2	诺丁汉大学	2
佛罗里达大学	2	普瑞特艺术学院	2
哥本哈根大学	2	圣路易斯华盛顿大学	2
京都大学	2	西北大学	2

### 三、就业情况

#### (一) 就业地区

在 1249 名就业的本科毕业生中，在华北地区就业人数最多，占比 48.84%，在东北地区就业人数最少，占比 2.40%。

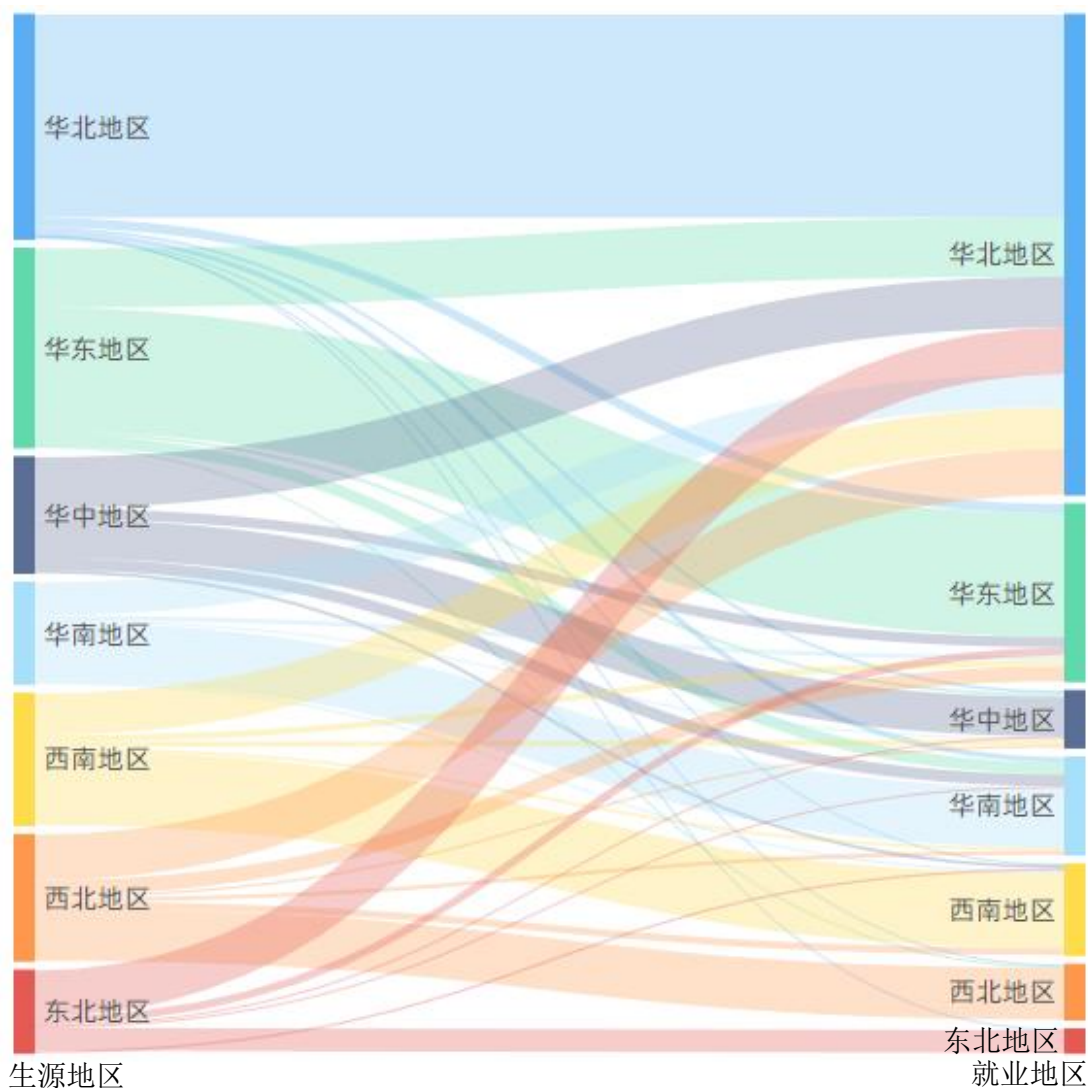


图 2-4 2021 届本科毕业生就业地区分布情况<sup>1</sup>

<sup>1</sup> 华北地区：北京、天津、河北、山西、内蒙古

华东地区：上海、江苏、浙江、安徽、福建、江西、山东

华中地区：河南、湖北、湖南

华南地区：广东、广西、海南

西南地区：重庆、四川、贵州、云南、西藏

西北地区：陕西、甘肃、青海、宁夏、新疆

东北地区：辽宁、吉林、黑龙江

## （二）单位性质

在 1249 名就业的本科毕业生中，就业单位性质流向从高到低依次是企业、机关、事业单位、部队，分别占 90.31%、5.68%、3.68%和 0.32%，企业就业仍然是本科毕业生就业的主流。

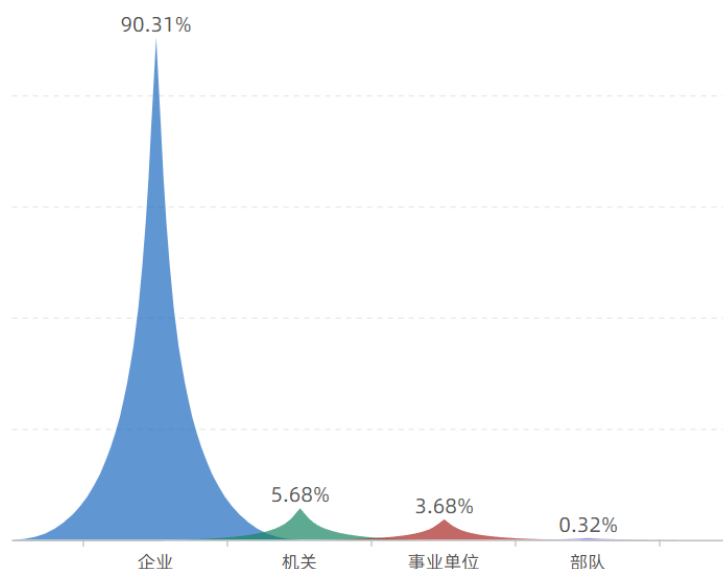


图 2-5 2021 届本科毕业生就业单位性质情况

## （三）单位行业

1249 名就业的本科毕业生主要在 19 个行业就业，其中主要为文化、体育和娱乐业（18.25%）、信息技术（17.37%）、农林牧渔（11.05%）、教育（10.01%）等领域。

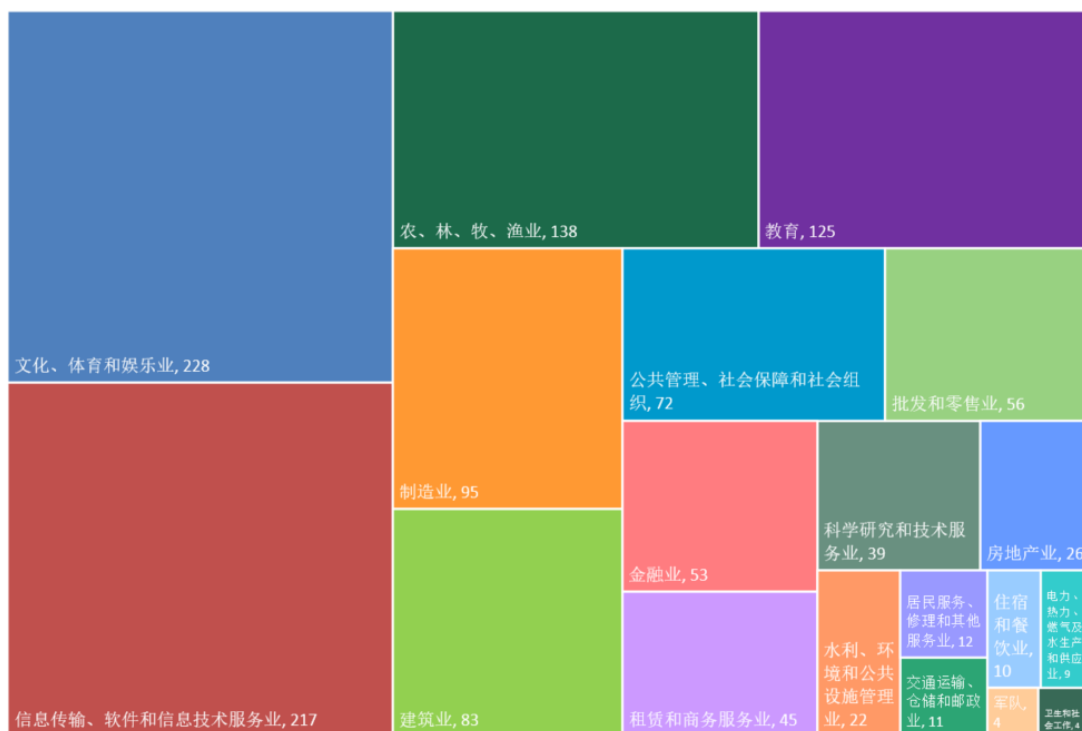


图 2-6 2021 届本科毕业生就业单位行业情况

## 四、重点区域领域就业情况

### (一) 重点区域就业情况

我校毕业生积极服务国家区域发展战略，赴京津冀地区、长江经济带地区、粤港澳大湾区、“一带一路”地区、黄河流域地区就业。

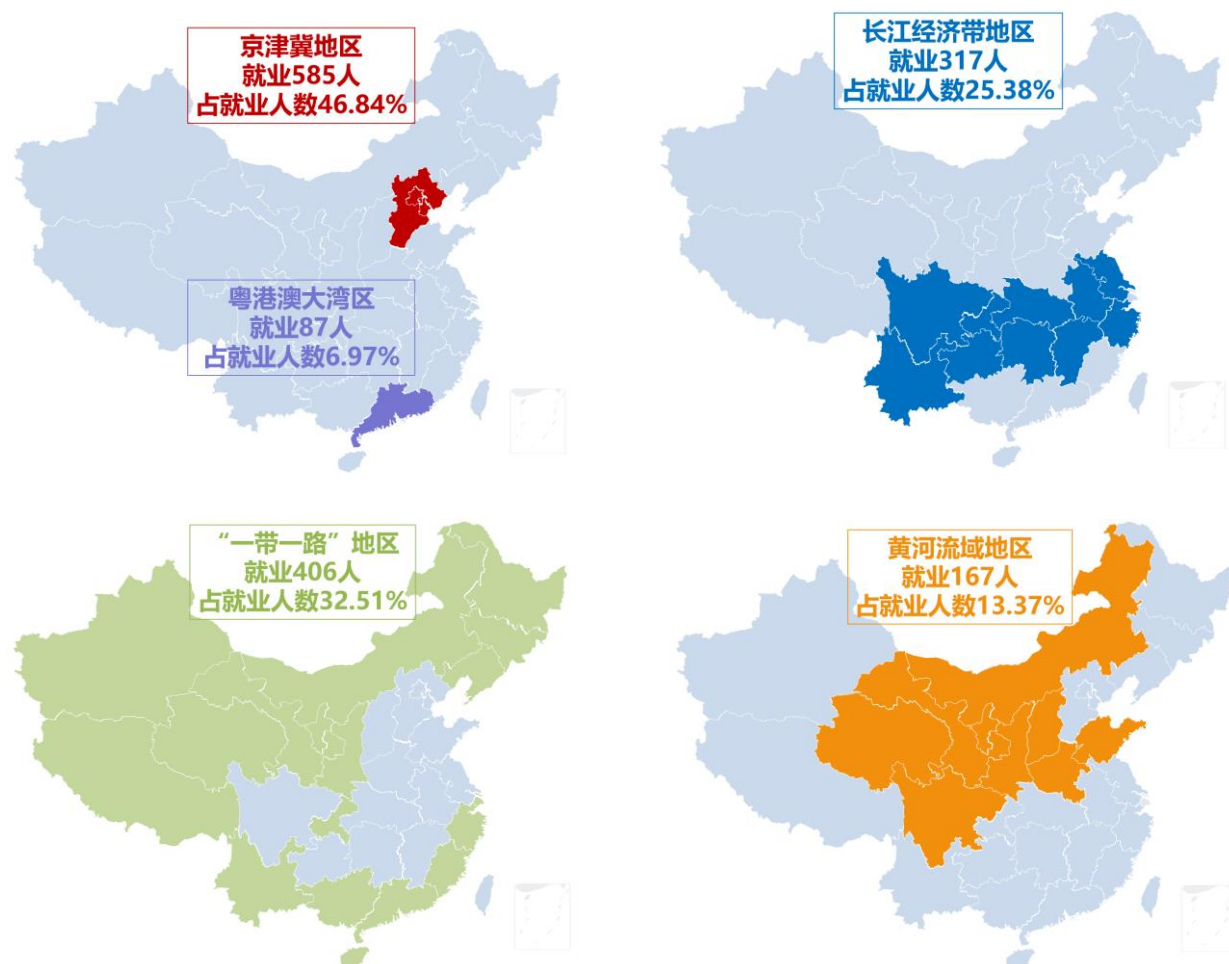


图 2-7 2021 届本科毕业生到重点区域就业情况<sup>1</sup>

<sup>1</sup> 京津冀地区：北京、天津、河北

长江经济带地区：上海、江苏、浙江、安徽、江西、湖北、湖南、重庆、四川、云南、贵州

粤港澳大湾区：广东省的广州、深圳、珠海、佛山、中山、东莞、惠州、江门、肇庆，和香港、澳门

“一带一路”地区：新疆、陕西、甘肃、宁夏、青海、内蒙古、黑龙江、吉林、辽宁、广西、云南、西藏、

上海、福建、广东、浙江、海南、重庆

黄河流域地区：青海、四川、甘肃、宁夏、内蒙古、山西、陕西、河南、山东

## （二）基层就业情况

学校引导和鼓励毕业生到基层就业。在 2021 届本科毕业生中，去往基层就业的总人数为 281 人，占本科就业毕业生总数的 22.50%，其中“西部计划”27 人，“三支一扶”5 人，参军入伍 4 人，选调生 16 人，特岗教师 1 人。

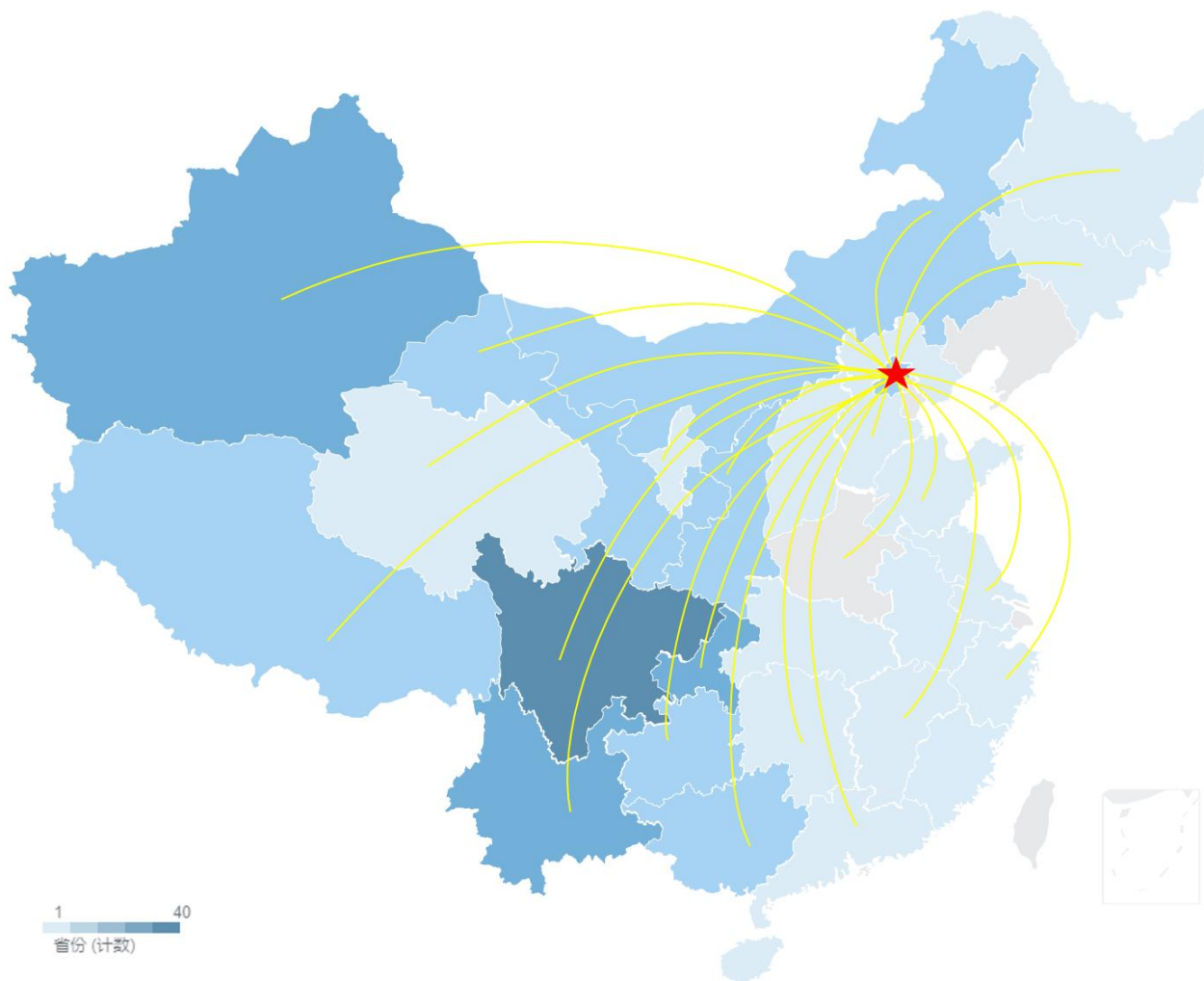


图 2-8 2021 届本科毕业生基层就业情况



### （三）林草行业就业情况

学校积极引导和鼓励毕业生投身林草事业，2021 届林草相关专业本科毕业生去往林草行业就业的人数为 166 人，占林草专业就业毕业生人数的 45.11%。

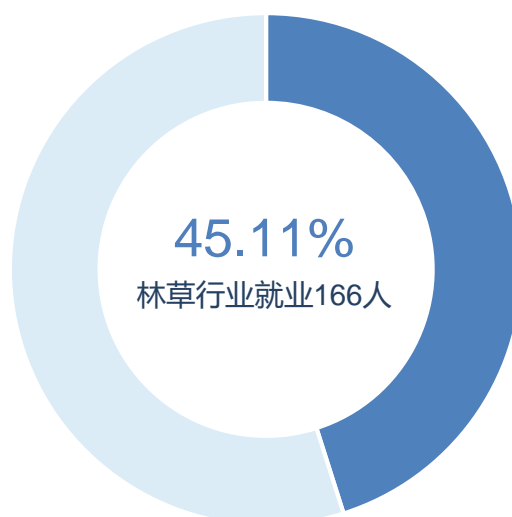


图 2-9 2021 届本科毕业生林草行业就业情况<sup>1</sup>

<sup>1</sup> 林草相关专业：林学、梁希实验班（林学与森保）、林学（城市林业方向）、森林保护、草业科学（草坪科学与管理方向）、园林、风景园林、园艺（观赏园艺方向）、梁希实验班（水土保持与荒漠化防治）、水土保持与荒漠化防治、农林经济管理、木材科学与工程、木材科学与工程（木结构材料与工程方向）、梁希实验班（木工与林化）、林产化工、林产化工（制浆造纸工程方向）、野生动物与自然保护地管理、生物科学、自然地理与资源环境、城乡规划、环境工程、环境科学。

林草行业：与林草相关的企业、机关、部队、事业单位、科研设计单位等。

## 03

## 就业质量评价与反馈

## 一、求职分析

## (一) 求职过程

2021 届本科毕业生从开始求职到最终落实工作的平均周期为 3.10 个月，38.43%的毕业生能够在 1 个月及以内落实工作，36.65%的毕业生能够在 2-3 个月落实工作。



图 3-1 2021 届本科毕业生求职情况

## (二) 求职关注点

2021 届本科毕业生在选择用人单位时最看重“薪资福利”（79.94%），其次是“晋升空间及发展前途”（65.19%）、“工作内容是否感兴趣”（64.01%）等。

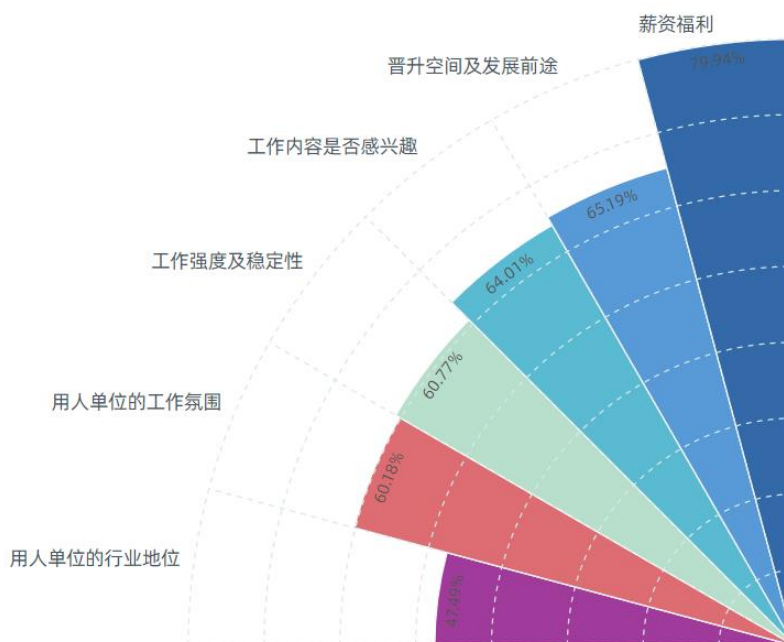


图 3-2 2021 届本科毕业生求职关注点

## 二、用人单位满意度评价

### （一）用人单位对毕业生满意度评价

用人单位对 2021 届本科毕业生的总体评价高，满意度达 98.95%，其中“很满意”占比 43.92%、“满意”占比 55.03%。我校毕业生受到用人单位的广泛好评，具有良好的就业口碑。

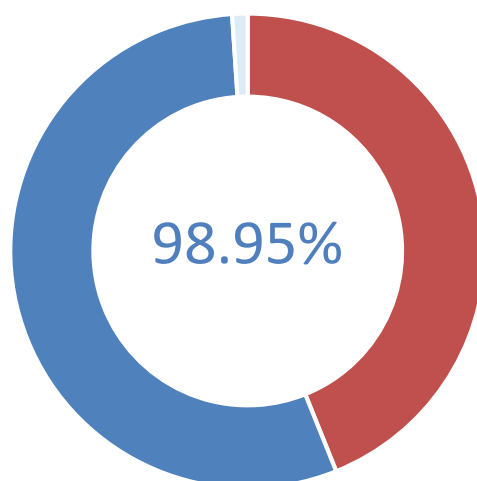


图 3-3 用人单位对 2021 届本科毕业生的总体满意度评价

### （二）用人单位对就业服务满意度评价

用人单位对我校提供的就业服务总体满意度较高，达 96.57%，其中“很满意”占比 60.27%、“满意”占比 36.30%。我校就业服务工作开展情况较好，受到用人单位的高度认可。

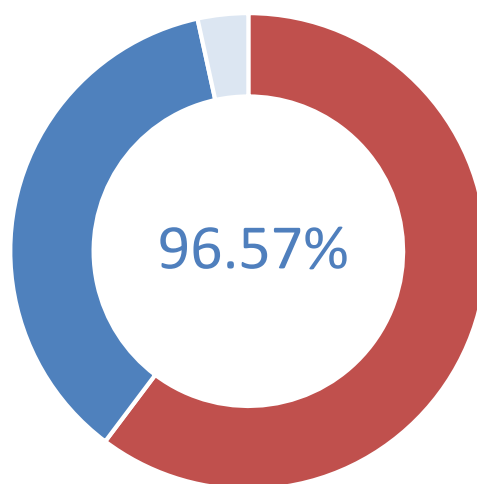


图 3-4 用人单位对就业服务的总体满意度评价

### 三、第三方评价

2021 年，学校委托第三方专业机构麦可思面向全体本科毕业生开展就业质量评价调查，共有 2110 名毕业生参与，有效答题率为 64.19%，麦可思公司撰写《北京林业大学 2021 届本科毕业生就业质量评价报告》，评价结论如下：

#### 毕业去向

“毕业生以深造为主，升学比例持续提升，与本校建设研究型大学的目标相匹配。”

#### 深造质量

“毕业生深造质量较高，深造院校以国内双一流或世界一流高校为主。”

#### 就业质量

“就业毕业生整体就业质量较高，体现出本校卓越人才培养成效。”

#### 服务贡献

“毕业生在多个领域为国家重点战略和社会发展贡献人才力量。”

#### 能力达成

“毕业生在校期间能力增值明显，整体能力达成情况较好，能力培养取得成效。”

#### 教学评价

“毕业生对教学、教师及课程的评价均较高，在校学习体验整体较好。”

#### 校友评价

“绝大多数毕业生对母校表示满意，学风建设得到绝大多数毕业生的认可。”

## 04

## 主要经验做法

## 一、强化组织领导，校院联动聚合力

不断健全完善“学校统一部署、部门协同发力、学院多措并举”工作机制。校党委常委会定期听取就业工作汇报，召开就业工作推进会，研究部署毕业生就业工作；建立就业工作职能部门会商机制，制定促进毕业生就业的政策举措，加强工作协同和信息沟通；各学院组织召开党政联席会、院级就业工作推进会，制定推进毕业生就业工作的具体举措，发动多方力量，汇聚推进就业工作合力；探索建立就业工作长效机制和“三位一体”考核评价体系，推动毕业生就业质量和就业工作质量“双提高”。



图 4-1 毕业生就业工作推进会

图 4-2 就业质量建设工程实施方案

图 4-3 考核评价体系

## 二、强化思想引领，就业教育建体系

学校将就业教育与思政教育有机融合，引导毕业生到重点地区、重点领域和重大项目就业。深化《大学生职业生涯规划》和《就业创业指导》课程改革，构建“通识+专业”职业生涯规划课程体系和“模块化”就业指导课程体系，年度开设选课班级 206 个，选课学生 30310 人次；构建分层分类就业指导体系，举办升学、留学、公务员备考、职场能力提升等就业团体辅导活动 200 余场，服务学生 6600 余人次；聘请职业生涯发展导师，搭建校友咨询互动在线平台，“一对一”解决毕业生困惑和难题。



姓名	性别	专业	学生类别	毕业年份	就业单位	操作
张**	男		本科	2021	【就业】	在线咨询
张**	女		本科	2021	【就业】	在线咨询
张**	女		本科	2021	【就业】	在线咨询
尹**	女		本科	2021	【就业】	在线咨询
张**	女		本科	2021	【研博】	在线咨询
牛**	女		本科	2021	【研博】	在线咨询
徐**	女		本科	2021	【研博】	在线咨询
李**	女		本科	2021	【研博】	在线咨询
周**	女		本科	2021	【研博】	在线咨询

图 4-4 “模块化”就业指导课程体系

图 4-5 校友咨询平台

### 三、强化需求导向，服务指导提质量

学校走访多地人才部门、行业主管部门和重点用人单位，对接校友企业、基地单位和招聘机构，积极拓展毕业生就业渠道；搭建用人单位与学生“线上+线下”双向选择平台，年度举办双选会 10 场，宣讲会 304 场，接待用人单位 1155 家；安排专人每日收集整理招聘信息 2852 条，根据择业意向，精准推送至学生手机端；构建以学生为中心的就业信息管理系统，打造“就业+”平台，实现就业资讯“一键到手”、就业派遣智能填报、就业信息自主订阅、就业台账电子记录等功能；优化就业手续办理“最多跑一次”，为 3287 名 2021 届毕业生办理初次派遣手续，为 352 人次已离校毕业生办理改派等就业手续。



图 4-6 就业双选会



图 4-7 精准推送信息



图 4-8 “就业+”平台

### 四、强化精准施策，重点帮扶见实效

学校落实“一生一台账”，为 620 名家庭经济困难毕业生、353 名少数民族毕业生建立电子台账，动态跟踪就业状况；实行“一生一策”，校领导和学院领导班子带头，发动党员干部、教师党员等担任“一对一”就业帮扶导师，开展“两个不少于”工作；实施分类帮扶，为重点群体毕业生发放专项补助，优先推荐就业岗位，举办就业能力提升护航班，努力帮助毕业生早就业、就好业。

学号	姓名	学院	专业	民族	就业困难类型	帮扶状态	台账记录
				汉族	家庭经济困难	签订就业协议	
				汉族	家庭经济困难	签订就业协议	
				汉族	家庭经济困难	尚未就业	
				汉族	家庭经济困难	考研	
				汉族	家庭经济困难	签订就业协议	
				土家族	家庭经济困难	考研	
				汉族	家庭经济困难	保研	
				汉族	家庭经济困难	签订就业协议	
				壮族	家庭经济困难	考研	
				汉族	家庭经济困难	考研	
				维吾尔族	家庭经济困难	灵活就业	
				汉族	家庭经济困难	签订就业协议	
				汉族	家庭经济困难	考研	
				汉族	家庭经济困难	灵活就业	
				汉族	家庭经济困难	灵活就业	

图 4-9 重点群体电子台账

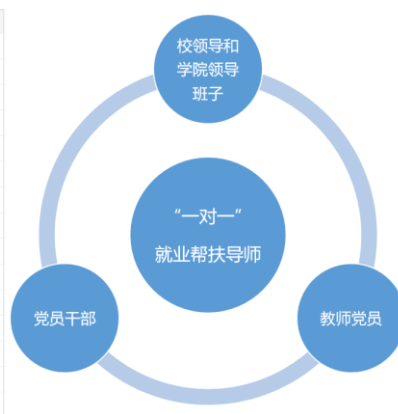


图 4-10 “一对一”就业帮扶导师



图 4-11 宏志助航计划

## 五、加强氛围营造，双创教育搭平台

学校完善北京高校大学生创业园高校分园软硬件建设，孵化 18 支创业团队，2 支创业社团，指导 1 家公司完成工商注册；打造“北林绿创”系列品牌，举办绿创沙龙、绿创分享会、绿创杯双创知识竞赛、绿创训练营活动 25 场；举办北京林业大学第九届“绿创杯”双创大赛，承办第三届全国林业草原行业创新创业大赛，斩获全国金奖 1 项，优胜奖 3 项，推荐 54 支创业团队参加 2021 年北京地区高校大学生优秀创业团队评选，获得二等奖 1 项，三等奖 4 项，学校获评“最佳组织奖”。



图 4-12 “北林绿创”系列品牌活动



图 4-13 北京优创评选获奖情况

## 附录：分学院分专业就业情况

表 6-1 2021 届本科毕业生分学院分专业就业情况（数据截至 12 月 31 日）

学院	专业	毕业人数	升学率	出国 (境)率	毕业去向 落实率
林学院	林学	116	66.38%	0.00%	91.38%
	地理信息科学	31	54.84%	6.45%	83.87%
	梁希实验班（林学与森保）	19	89.47%	0.00%	94.74%
	林学（城市林业方向）	28	71.43%	10.71%	96.43%
	森林保护	24	66.67%	4.17%	91.67%
	学院合计	218	67.43%	2.75%	91.28%
水土保持学院	梁希实验班 （水土保持与荒漠化防治）	20	90.00%	5.00%	100.00%
	水土保持与荒漠化防治	64	78.13%	0.00%	93.75%
	土木工程	80	41.25%	6.25%	91.25%
	自然地理与资源环境	45	51.11%	2.22%	84.44%
	学院合计	209	59.33%	3.35%	91.39%
生物科学与技术学院	生物技术	48	39.58%	6.25%	89.58%
	生物技术 （中加合作办学项目）	17	11.76%	64.71%	94.12%
	生物科学	36	77.78%	11.11%	91.67%
	食品科学与工程	85	51.76%	11.76%	89.41%
	学院合计	186	50.00%	15.05%	90.32%
园林学院	园林	189	33.86%	13.23%	90.48%
	城乡规划	57	36.84%	15.79%	96.49%
	园艺(观赏园艺方向)	65	40.00%	10.77%	87.69%
	风景园林	128	32.03%	16.41%	90.63%
	旅游管理	46	23.91%	10.87%	91.30%
	学院合计	485	33.61%	13.81%	90.93%



学院	专业	毕业人数	升学率	出国(境)率	毕业去向落实率
经济管理学院	电子商务	25	48.00%	12.00%	84.00%
	工商管理	65	30.77%	13.85%	92.31%
	国际经济与贸易	56	33.93%	23.21%	92.86%
	会计学	96	34.38%	8.33%	83.33%
	金融学	66	42.42%	13.64%	86.36%
	梁希实验班(农林经济管理)	26	76.92%	15.38%	92.31%
	农林经济管理	34	41.18%	5.88%	85.29%
	人力资源管理	63	38.10%	12.70%	90.48%
	市场营销	61	22.95%	6.56%	88.52%
	统计学	33	30.30%	18.18%	90.91%
	物业管理	29	24.14%	3.45%	93.10%
	信息管理与信息系统 (管理信息方向)	29	48.28%	10.34%	82.76%
	学院合计	583	36.88%	12.01%	88.34%
工学院	车辆工程	67	37.31%	1.49%	91.04%
	电气工程及其自动化	72	47.22%	6.94%	93.06%
	机械设计制造及其自动化	107	37.38%	2.80%	87.85%
	自动化	56	50.00%	8.93%	94.64%
	学院合计	302	42.05%	4.64%	91.06%
材料科学与技术学院	包装工程	12	33.33%	0.00%	91.67%
	梁希实验班(木工与林化)	29	89.66%	3.45%	100.00%
	林产化工	27	48.15%	7.41%	81.48%
	林产化工 (制浆造纸工程方向)	25	36.00%	0.00%	80.00%
	木材科学与工程	55	38.18%	10.91%	83.64%
	木材科学与工程 (家具设计与制造方向)	62	40.32%	9.68%	83.87%
	木材科学与工程 (木结构材料与工程方向)	17	64.71%	11.76%	88.24%
	木材科学与工程 (中加合作办学项目)	28	3.57%	53.57%	92.86%
	学院合计	255	43.14%	12.55%	86.67%
人文社会科学学院	法学	103	31.07%	7.77%	84.47%
	应用心理学	73	47.95%	17.81%	95.89%
	学院合计	176	38.07%	11.93%	89.20%

## 北京林业大学 2021 年本科毕业生就业质量年度报告

学院	专业	毕业人数	升学率	出国(境)率	毕业去向落实率
外语学院	日语	23	30.43%	13.04%	78.26%
	商务英语	48	35.42%	14.58%	93.75%
	英语	56	35.71%	10.71%	87.50%
	学院合计	127	34.65%	12.60%	88.19%
信息学院	计算机科学与技术	66	42.42%	7.58%	98.48%
	计算机科学与技术 (创新实验班)	15	66.67%	6.67%	93.33%
	物联网工程	27	25.93%	11.11%	96.30%
	数字媒体技术	65	27.69%	7.69%	93.85%
	网络工程	23	26.09%	4.35%	86.96%
	信息管理与信息系统	57	56.14%	5.26%	89.47%
	学院合计	253	39.92%	7.11%	93.68%
理学院	电子信息科学与技术	51	39.22%	17.65%	90.20%
	数学与应用数学	43	46.51%	13.95%	90.70%
	学院合计	94	42.55%	15.96%	90.43%
生态与自然保护学院	野生动物与自然保护区管理	51	60.78%	7.84%	90.20%
	学院合计	51	60.78%	7.84%	90.20%
环境科学与工程学院	给排水科学与工程	27	48.15%	11.11%	100.00%
	环境工程	62	50.00%	8.06%	88.71%
	环境科学	28	57.14%	7.14%	82.14%
	学院合计	117	51.28%	8.55%	89.74%
艺术设计学院	产品设计	27	25.93%	0.00%	100.00%
	动画	35	20.00%	5.71%	94.29%
	环境设计(创新实验班)	33	45.45%	15.15%	96.97%
	环境设计	52	23.08%	1.92%	84.62%
	视觉传达设计	32	25.00%	15.63%	96.88%
	数字媒体艺术	25	24.00%	8.00%	88.00%
	学院合计	204	26.96%	7.35%	92.65%
草业与草原学院	草业科学 (草坪科学与管理方向)	27	66.67%	3.70%	100.00%
	学院合计	27	66.67%	3.70%	100.00%
全校总计		3287	42.44%	9.86%	90.30%