



齐齐哈尔医学院

Qiqihar Medical University

2020 年度毕业生就业质量年度报告

# 目 录

<b>第一章 就业基本情况</b> .....	<b>1</b>
一 毕业生规模和结构.....	1
二 毕业生就业率及升学率.....	3
（一） 毕业生的就业率.....	3
（二） 毕业生的升学率.....	4
三 就业结构.....	6
<b>第二章 就业主要特点</b> .....	<b>11</b>
一 就业指导服务情况.....	11
二 创新创业教育情况.....	14
<b>第三章 就业相关分析</b> .....	<b>15</b>
一 毕业生就业质量特点.....	15
（一） 专业相关度情况.....	15
（二） 就业现状满意度情况.....	18
<b>第四章 就业发展趋势分析</b> .....	<b>20</b>
一 就业率变化趋势.....	20
二 专业相关度变化趋势.....	21
三 现状满意度变化趋势.....	21
<b>第五章 就业对教育教学的反馈</b> .....	<b>23</b>
一 毕业生对学校的满意度与反馈.....	23
（一） 对学校的满意度与反馈.....	23
（二） 对学生工作的满意度与反馈.....	25
二 毕业生职业素质、能力、知识培养反馈.....	26
（一） 职业素质情况.....	26
（二） 能力培养情况.....	27
三 就业对教学的反馈.....	28

## 图表目录

<b>第一章 就业基本情况</b> .....	<b>1</b>
表 1-1 本校 2020 届毕业生男女人数及比例.....	1
图 1-1 本校 2020 届毕业生男女比例.....	1
表 1-2 本校 2020 届各学院的毕业生人数.....	1
表 1-3 本校 2020 届各专业的毕业生人数.....	2
图 1-2 毕业生就业率.....	3
图 1-3 毕业生升学率.....	4
图 1-4 各学院毕业生的升学率.....	5
图 1-5 毕业去向分布.....	6
表 1-4 毕业生从事的主要职业.....	6
表 1-5 各学院毕业生实际从事的主要职业.....	7
表 1-6 各专业毕业生实际从事的主要职业.....	7
表 1-7 毕业生就业的主要行业.....	8
表 1-8 各学院毕业生实际就业的主要行业.....	8
表 1-9 各专业毕业生实际就业的主要行业.....	8
图 1-6 毕业生在黑龙江省就业的比例.....	10
表 1-10 主要就业城市需求.....	10
<b>第二章 就业主要特点</b> .....	<b>11</b>
图 2-1 毕业生对就业指导服务的总体满意度.....	11
图 2-2 各学院毕业生对就业指导服务的总体满意度.....	12
图 2-3 毕业生接受就业指导服务的比例及有效性评价（多选）.....	13
图 2-4 发布就业信息单位行业所占百分比.....	13
图 2-5 毕业生接受母校提供的创新创业教育及认为其有效的比例（多选）.....	14
<b>第三章 就业相关分析</b> .....	<b>15</b>
图 3-1 工作与专业相关度.....	15
图 3-2 各学院毕业生的工作与专业相关度.....	16
图 3-3 医学类各专业毕业生的工作与专业相关度.....	17
图 3-4 就业现状满意度.....	18
图 3-5 各学院毕业生的就业现状满意度.....	19
图 3-6 各专业毕业生现状满意度.....	20
<b>第四章 就业发展趋势分析</b> .....	<b>20</b>
图 4-1 就业率总体变化趋势.....	21
图 4-2 专业相关度总体变化趋势.....	21
图 4-3 现状满意度总体变化趋势.....	22
<b>第五章 就业对教育教学的反馈</b> .....	<b>23</b>

图 5-1 毕业生对母校的满意度.....	23
图 5-2 各学院毕业生对母校的满意度.....	24
图 5-3 各专业毕业生对母校的满意度.....	25
图 5-4 本校 2020 届毕业生对学生工作满意度变.....	26
图 5-5 医学类专业毕业生 6 项职业素质的重要度.....	26
图 5-6 医学类专业毕业生 6 项职业素质的满足度.....	27
图 5-7 临床医学类各项科学和学术领域重要度及达成度.....	27
图 5-8 其他医学类各项能力重要度及达成度.....	28
图 5-9 毕业生对母校的教学满意度.....	29
图 5-10 各学院毕业生的教学满意度.....	30
图 5-11 各专业毕业生的教学满意度.....	31

# 第一章 就业基本情况

## 一 毕业生规模和结构

### 1. 总毕业生人数

齐齐哈尔医学院 2020 届毕业生总人数为 2109 人。

### 2. 毕业生的性别结构

表 1-1 本校 2020 届毕业生男女人数及比例

性别	人数	比例
男	808	38.31%
女	1301	61.69%
总计	2109	100.00%

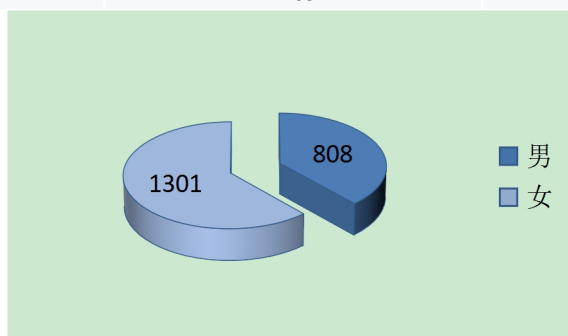


图 1-1 本校 2020 届毕业生男女比例

### 3. 各学院及专业的毕业生人数

表 1-2 本校 2020 届各学院的毕业生人数

学院名称	毕业生人数 (人)
精神卫生学院	224
医学技术学院	391
药学院	160
护理学院	152
公共卫生学院	128
病理学院	59
口腔医学院	221
第一附属医院	190
第二附属医院	171
第三附属医院	102

学院名称	毕业生人数（人）
第五附属医院	88
第六附属医院	113
第十附属医院	60
第十一附属医院	50

表 1-3 本校 2020 届各专业的毕业生人数

类别	专业名称	毕业生人数（人）
医学	临床医学	833
医学	精神医学	176
医学	护理学	152
医学	医学影像学	194
医学	预防医学	80
医学	口腔医学	221
非医学	医学影像技术	27
非医学	生物医学工程	25
非医学	康复治疗学	71
非医学	公共事业管理	23
非医学	药学	78
非医学	药物制剂	30
非医学	信息管理与信息系统	25
非医学	中药学	26
非医学	应用心理学	30
非医学	社会工作	18
非医学	医学检验技术	74
非医学	临床药学	26

## 二 毕业生就业率及升学率

### (一) 毕业生的就业率

#### 1. 毕业生的就业率

本校 2020 届毕业生的就业率为 73.87%。

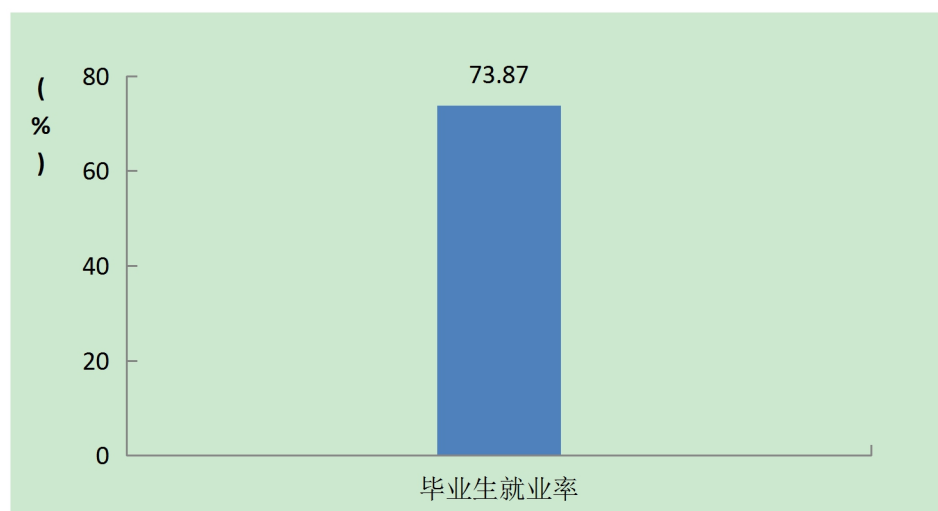


图 1-2 毕业生就业率

## （二）毕业生的升学率

### 1. 毕业生升学率

本校 2020 届毕业生共有 396 名升学，升学率为 18.78%。

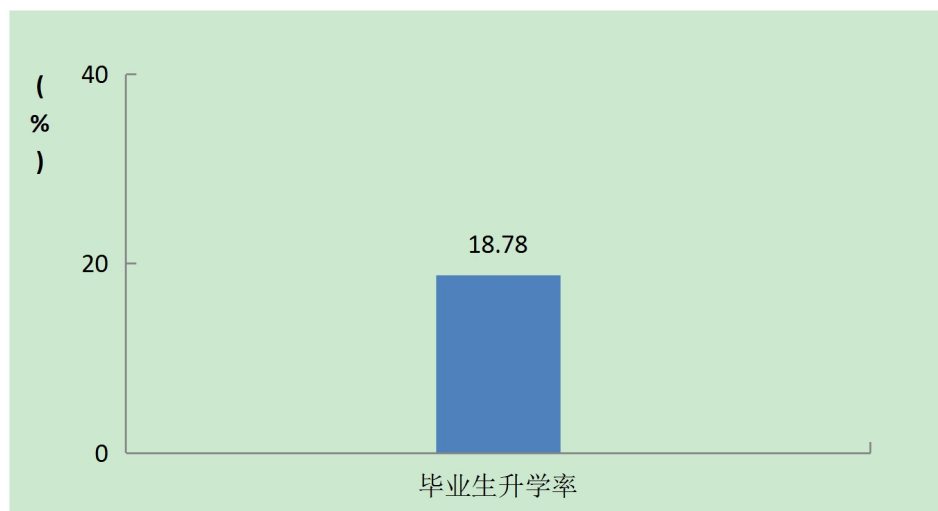


图 1-3 毕业生升学率

### 2. 各学院及专业的升学率

本校 2020 届毕业生升学比例较高的专业是药学（38.13%），临床医学（附属第五医院）（27.27%）、。





图 1-4 各学院毕业生的升学率

### 三 就业结构

#### 1. 就业去向分布

本校 2020 届毕业生主要就业去向为企事业单位（50.1%）。

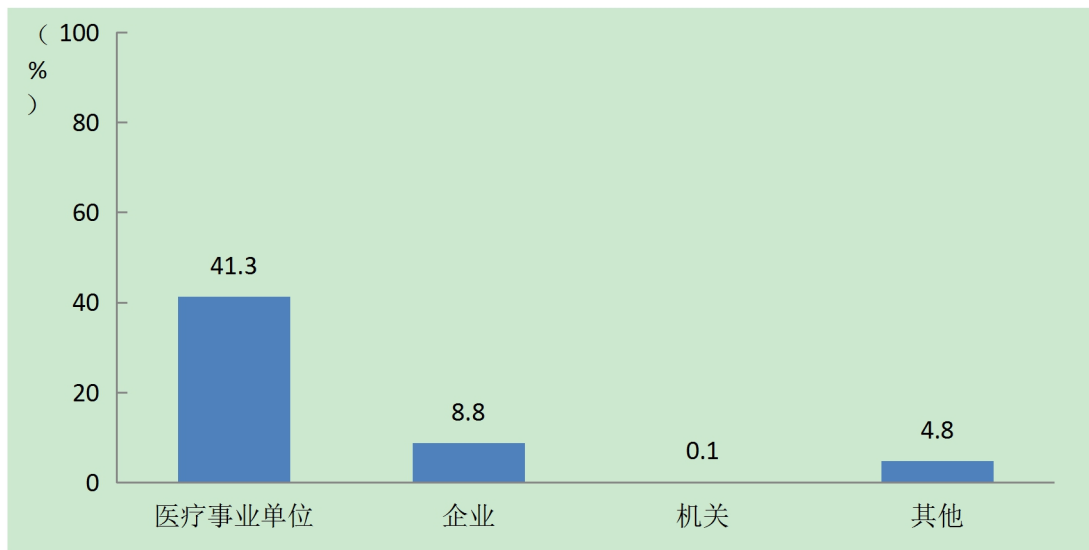


图 1-5 毕业去向分布

注：图中数据均保留一位小数，由于四舍五入，相加可能不等于 100%。

#### 2. 毕业生的职业流向

本校 2020 届毕业生从事的主要职业如下表所示。本校 2020 届毕业生就业量较大的职业为内科医师（14.2%）、护士（8.7%）、精神病医师（8.2%）等。

表 1-4 毕业生从事的主要职业

职业名称	占本校就业毕业生的人数百分比 (%)
内科医师	10.5
精神病医师	8.7
医学和临床实验室技术人员	7.4
护士	7.4
外科医师	6.9
放射科医师	6.2
全科牙医	5.9
全科医师	4.4
医生助理	3.3
医疗救护人员	3.3

### 3. 各学院及专业的职业流向

表 1-5 各学院毕业生实际从事的主要职业

学院名称	本校该学院毕业生从事的主要职业
病理学院	医学和临床实验室技术人员；内科医师；外科医师
附属第二医院	内科医师；妇产科医师；外科医师
附属第六医院	内科医师；外科医师；医学和临床实验室技术人员
附属第三医院	内科医师；妇产科医师；外科医师
附属第十一医院	内科医师；外科医师
附属第十医院	内科医师；外科医师；儿科医师
附属第五医院	内科医师；外科医师；儿科医师
附属第一医院	内科医师；全科医师；儿科医师；外科医师
公共卫生学院	健康教育者；文员；传染病科医师
护理学院	护士；医疗救护人员
精神卫生学院	精神病医师；心理咨询师；社工；精神病医生助理
口腔医学院	全科牙医；口腔颌面外科医师；口腔修复医师
药学院	药剂师；销售代表（医疗用品）；医学和临床实验室技术人员
医学技术学院	医学和临床实验室技术人员；放射科医师；康复治疗师

表 1-6 各专业毕业生实际从事的主要职业

学院名称	专业名称	本校该专业毕业生从事的主要职业
病理学院	临床医学（病理学方向）	医学和临床实验室技术人员
附属第二医院	临床医学（附属第二医院）	内科医师
附属第六医院	临床医学（附属第六医院）	内科医师
附属第三医院	临床医学（妇产方向）	妇产科医师
附属第三医院	临床医学（附属第三医院）	内科医师
附属第十一医院	临床医学（附属第十一医院）	内科医师
附属第十医院	临床医学（附属第十医院）	内科医师
附属第五医院	临床医学（附属第五医院）	内科医师
附属第一医院	临床医学（附属第一医院）	内科医师
公共卫生学院	公共事业管理	人力资源助理
公共卫生学院	预防医学	健康教育者
护理学院	护理学	护士
精神卫生学院	精神医学	精神病医师
精神卫生学院	社会工作	社工
精神卫生学院	应用心理学	心理咨询师
口腔医学院	口腔医学	全科牙医
药学院	临床药学	药剂师
药学院	药学	销售代表（医疗用品）

学院名称	专业名称	本校该专业毕业生从事的主要职业
药学院	中药学	药剂师
医学技术学院	康复治疗学	康复治疗师
医学技术学院	生物医学工程	医疗器械技术人员
医学技术学院	医学检验技术	医学和临床实验室技术人员
医学技术学院	医学影像学	放射科医师

#### 4. 毕业生的行业流向

本校 2020 届毕业生就业的主要行业如下表所示。本校 2020 届毕业生就业量较大的行业为综合医院（44.5%）。

表 1-7 毕业生就业的主要行业

行业名称	占本校就业毕业生的人数百分比（%）
综合医院	43.7
专科医院	8.1
精神病院和戒毒医院	7.3
药品和医药制造业	6.8

#### 5. 各学院及专业的行业流向

表 1-8 各学院毕业生实际就业的主要行业

学院名称	本校该学院毕业生就业的主要行业
病理学院	综合医院；专科医院；专业公共卫生服务机构
附属第二医院	综合医院；专业公共卫生服务机构；专科医院；中医医院；中西医结合医院
附属第六医院	综合医院；专业公共卫生服务机构；专科医院
附属第三医院	综合医院；专科医院；专业公共卫生服务机构
附属第十一医院	综合医院；专科医院
附属第十医院	综合医院；专业公共卫生服务机构；专科医院
附属第五医院	综合医院；专业公共卫生服务机构
附属第一医院	综合医院；专科医院；专业公共卫生服务机构
公共卫生学院	专业公共卫生服务机构；综合医院；基层医疗卫生服务机构
护理学院	综合医院；专科医院；专业公共卫生服务机构
精神卫生学院	精神病院和戒毒医院；专科医院；综合医院
口腔医学院	综合医院；牙医诊所；专科医院
药学院	药品和医药制造业；综合医院；医疗设备及用品制造业
医学技术学院	综合医院；专业公共卫生服务机构；专科医院

表 1-9 各专业毕业生实际就业的主要行业

学院名称	专业名称	本校该专业毕业生就业的主要行业
------	------	-----------------

学院名称	专业名称	本校该专业毕业生就业的主要行业
病理学院	临床医学（病理学方向）	综合医院
附属第二医院	临床医学（附属第二医院）	综合医院
附属第六医院	临床医学（附属第六医院）	综合医院
附属第三医院	临床医学（妇产方向）	综合医院
附属第三医院	临床医学（附属第三医院）	综合医院
附属第十一医院	临床医学（附属第十一医院）	综合医院
附属第十医院	临床医学（附属第十医院）	综合医院
附属第五医院	临床医学（附属第五医院）	综合医院
附属第一医院	临床医学（附属第一医院）	综合医院
公共卫生学院	公共事业管理	综合医院
公共卫生学院	预防医学	专业公共卫生服务机构
护理学院	护理学	综合医院
精神卫生学院	精神医学	精神病院和戒毒医院
精神卫生学院	应用心理学	精神病院和戒毒医院
口腔医学院	口腔医学	综合医院
药学院	临床药学	综合医院
药学院	药物制剂	药品和医药制造业
药学院	药学	药品和医药制造业
药学院	中药学	医疗设备及用品制造业
医学技术学院	康复治疗学	综合医院
医学技术学院	生物医学工程	医疗设备及用品制造业
医学技术学院	医学检验技术	综合医院
医学技术学院	医学影像学	综合医院

## 6. 就业毕业生的地区流向

本校 2020 届就业的毕业生中，有 19.95% 的人在黑龙江省就业；毕业生就业量较大的城市为齐齐哈尔（4.6%）、哈尔滨（4.4%）、北京（2.5%）。

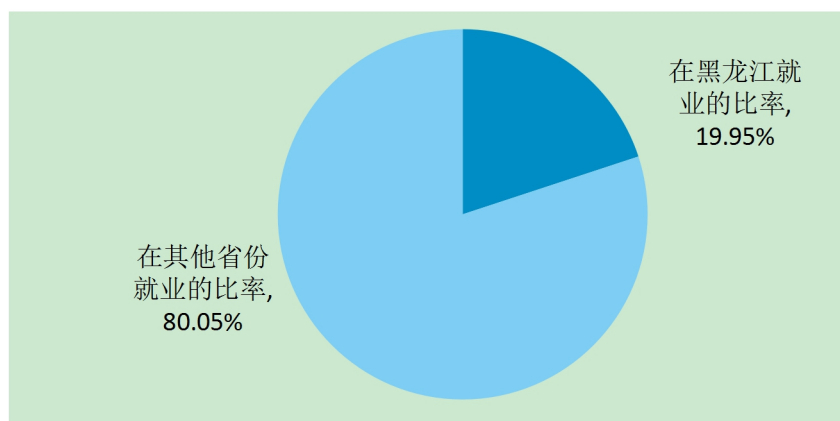


图 1-6 毕业生在黑龙江省就业的比例

表 1-10 主要就业城市需求

就业城市	占本校就业毕业生的人数百分比 (%)
齐齐哈尔	4.6
哈尔滨	4.4
北京	2.5
上海	1.9
扬州	1.6

## 第二章 就业主要特点

就业创业工作评价反映学校就创业工作的落实效果，高质量的就创业工作能促进毕业生毕业后的就业落实。本章主要从毕业生对就业指导服务情况、创新创业教育情况的反馈来展现本校就业创业工作落实情况和落实效果。

### 一 就业指导服务情况

#### 1. 就业指导服务总体满意度

本校 2020 届毕业生对就业指导服务的总体满意度为 92%。

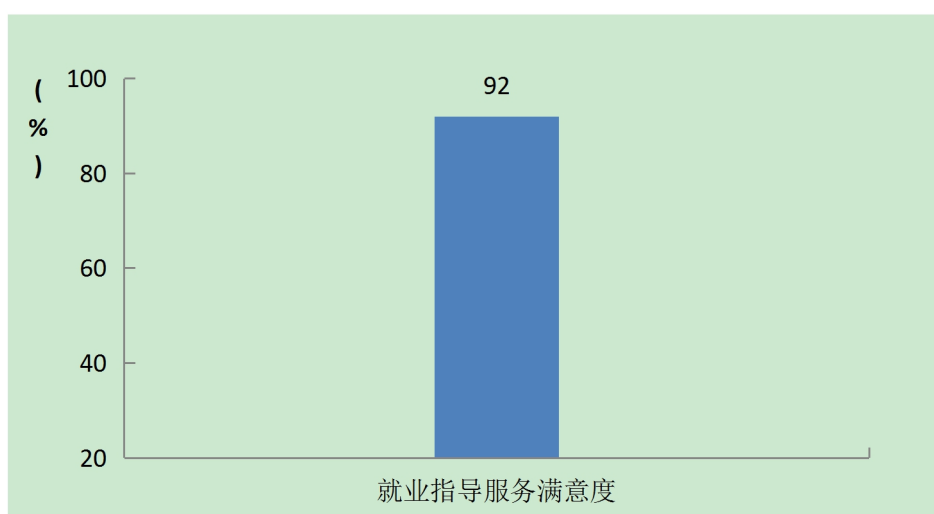


图 2-1 毕业生对就业指导服务的总体满意度

#### 2. 各学院毕业生对就业指导服务的评价

本校 2020 届毕业生对就业指导服务的总体满意度较高的学院是附属第五医院、附属第六医院（均为 100%）。

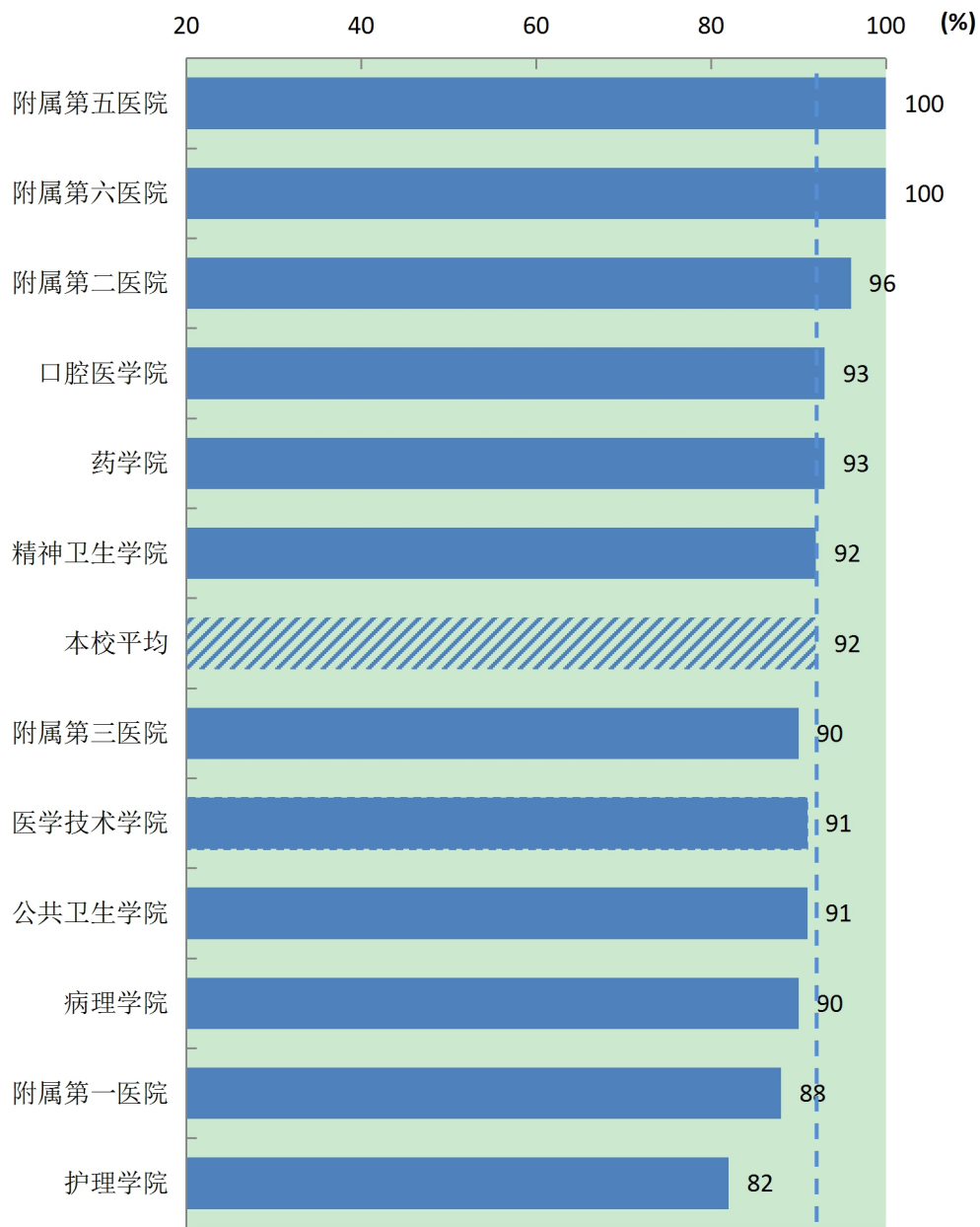


图 2-2 各学院毕业生对就业指导服务的总体满意度

### 3. 各项就业指导服务开展情况及毕业生的评价情况

本校 2020 届毕业生中有 86% 的人表示接受过母校提供的求职服务，学校求职服务工作落实效果较好。其中，毕业生接受“大学组织的线下招聘会”求职服务的比例（60%）最大，其有效性为 93%；其次是“职业发展规划”（41%），其有效性为 79%。。



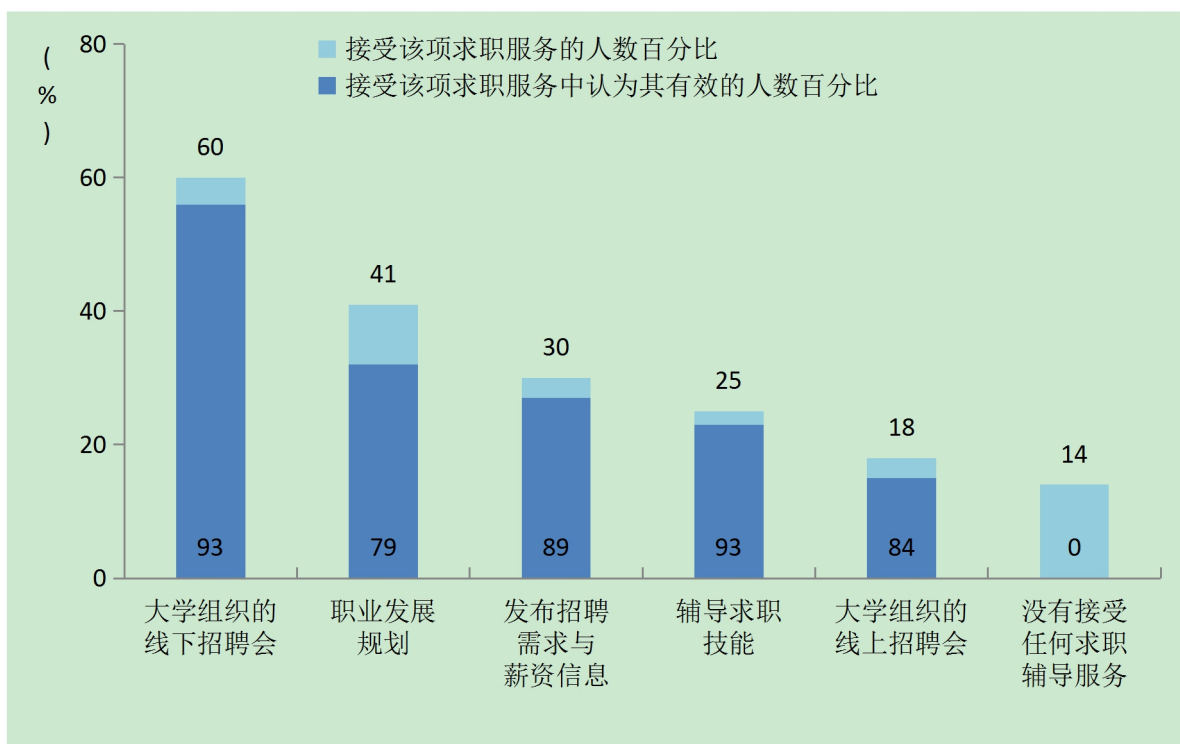


图 2-3 毕业生接受就业指导服务的比例及有效性评价（多选）

#### 4. 发布就业信息单位行业分析

在本校发布招聘信息的单位中，事业单位所占比例为 50.67%，各类企业单位次之为 34.95%，党政机关、外资企业较少。

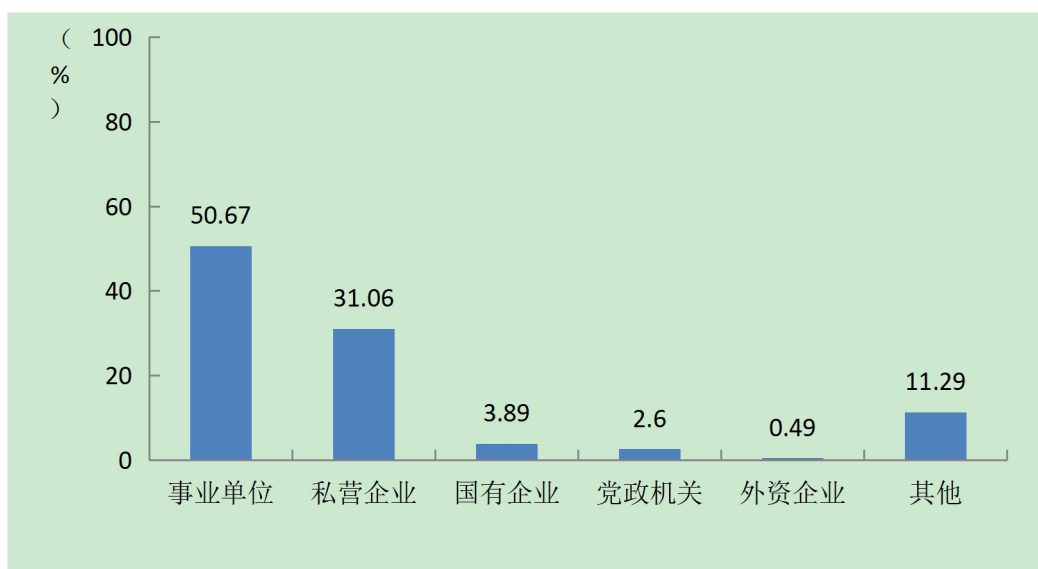


图 2-4 发布就业信息单位行业所占百分比

## 二 创新创业教育情况

### 1. 创新创业教育开展效果评价

双创教育方面，本校 2020 届毕业生接受创业辅导活动、创业教学课程的比例（分别为 46%、43%）明显较高，其有效性分别为 69%、70%。

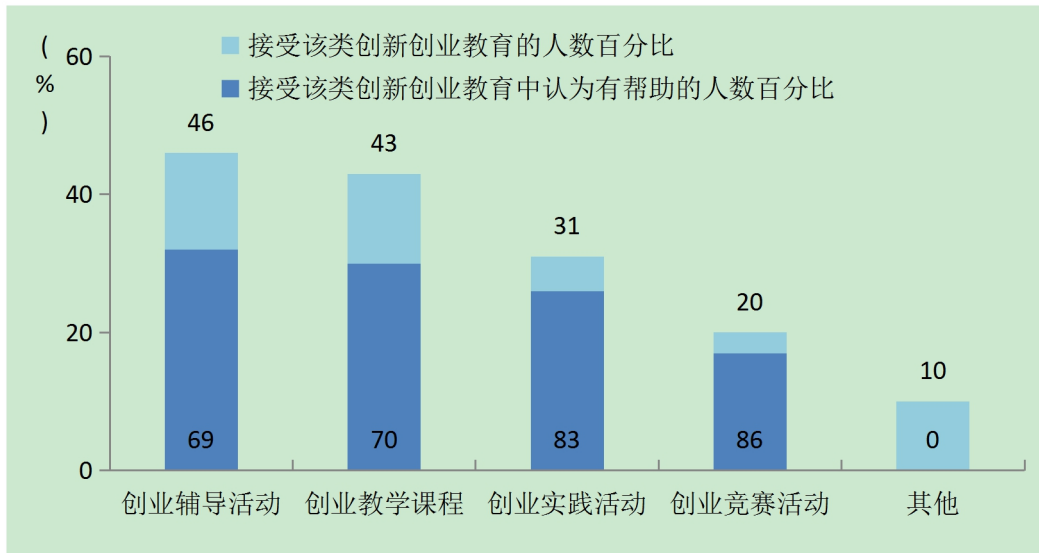


图 2-5 毕业生接受母校提供的创新创业教育及认为其有效的比例（多选）

# 第三章 就业相关分析

## 一 毕业生就业质量特点

### (一) 专业相关度情况

#### 1. 毕业生的工作与专业相关度

本校 2020 届毕业生的总体工作与专业相关度为 96%。

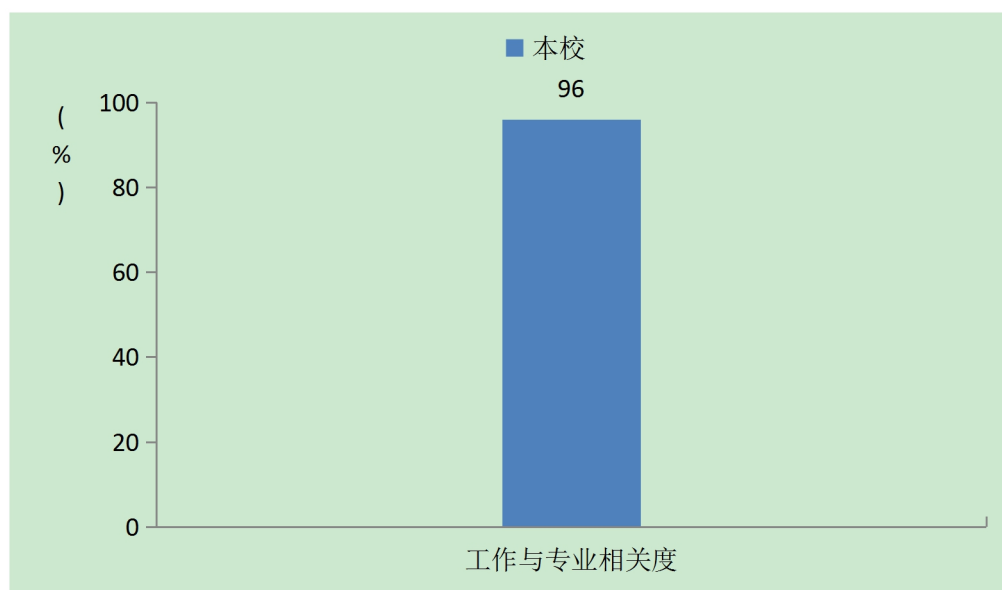


图 3-1 工作与专业相关度

## 2. 各学院及专业的专业相关度

本校 2020 届各学院的工作与专业相关度均在九成及以上，其中附属第三医院、附属第二医院、口腔医学院、病理学院、附属第五医院、附属第六医院均达到 100%，培养目标达成效果突出。

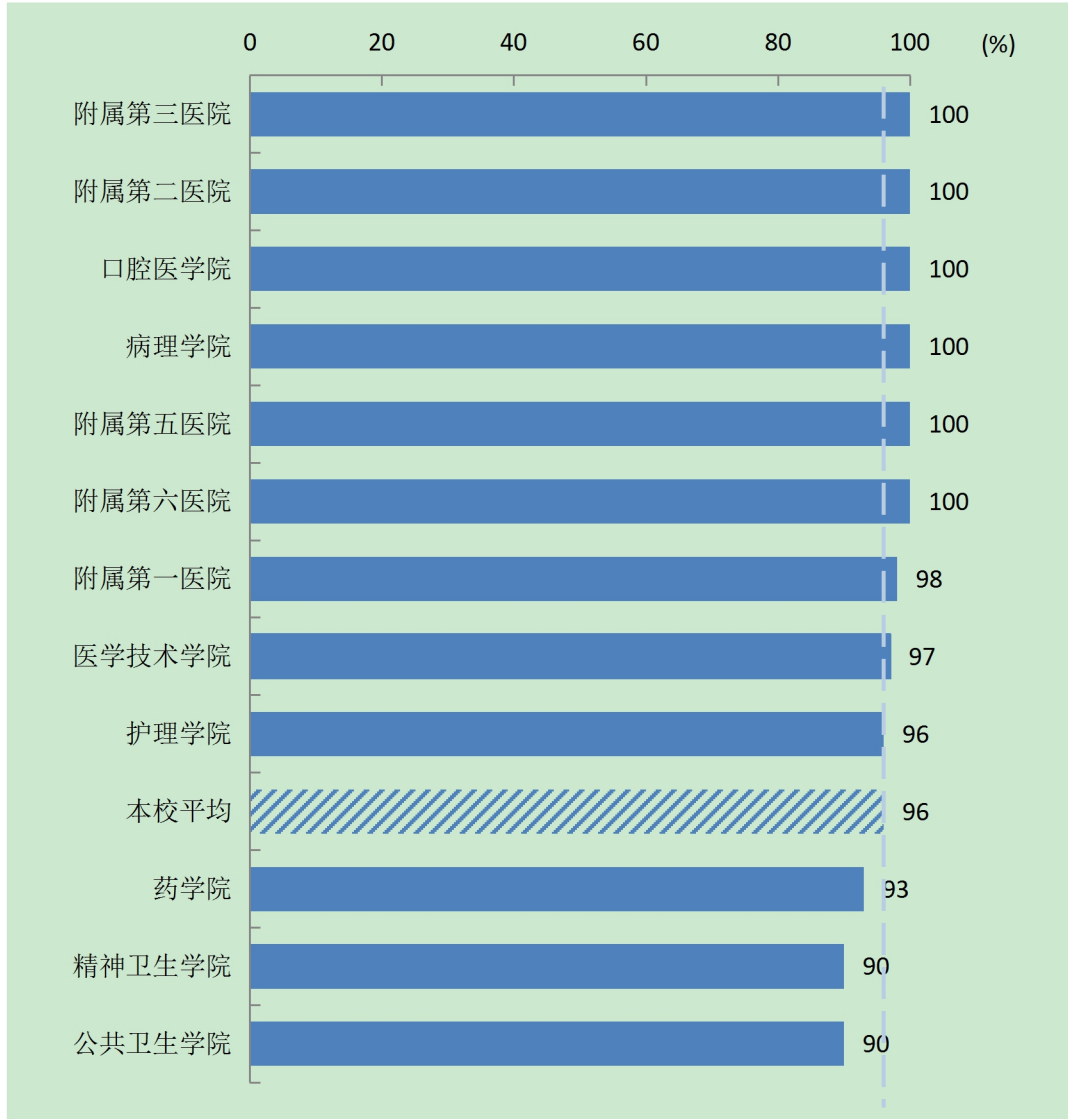


图 3-2 各学院毕业生的工作与专业相关度

注：个别学院因样本较少没有包括在内。

本校 2020 届各专业的工作与专业相关度也均在九成及以上，其中精神医学、医学影像学、临床医学（附属第二医院）、口腔医学、临床医学（病理学方向）、康复治疗学、临床医学（附属第五医院）、临床医学（附属第六医院）专业均为 100%。。

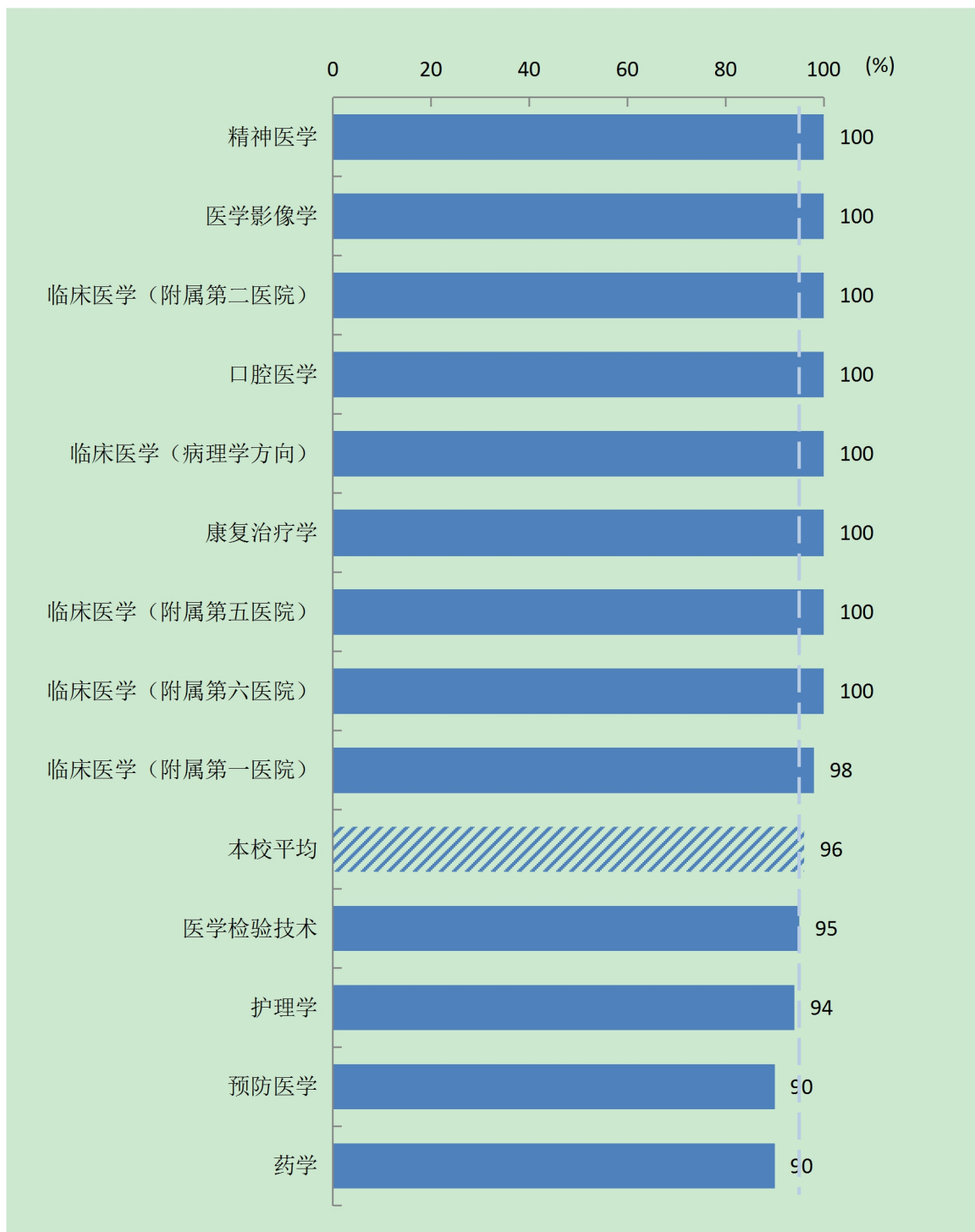


图 3-3 医学类专业毕业生的工作与专业相关度

注：个别专业因样本较少没有包括在内。

## （二） 就业现状满意度情况

### 1. 毕业生的就业现状满意度

本校 2020 届毕业生的就业现状满意度为 78%。

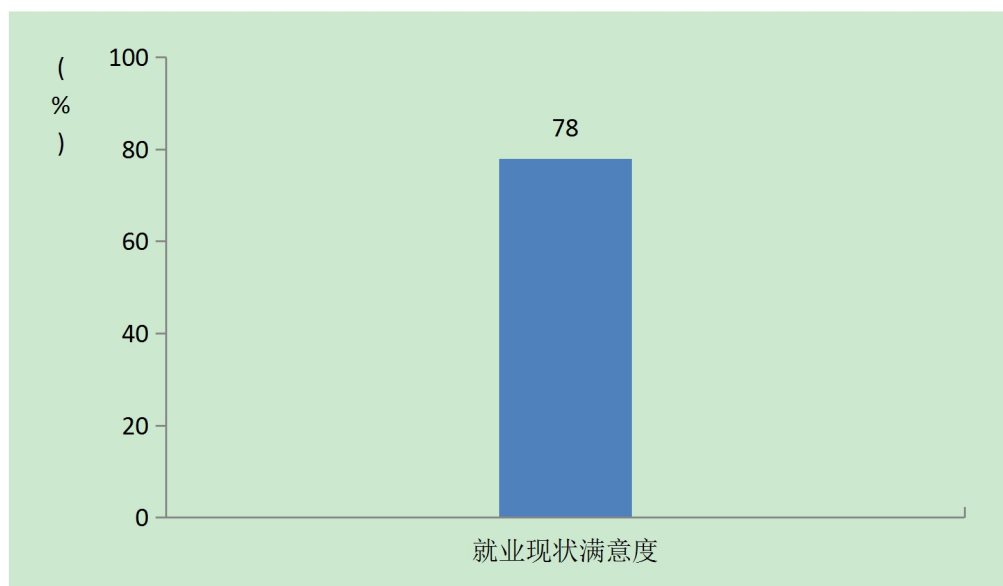


图 3-4 就业现状满意度

## 2. 各学院及专业的就业现状满意度

本校 2020 届就业满意度均在七成以上，其中附属第一医院（89%）、附属第五医院（86%）、护理学院（82%）、药学院（80%）均在八成及以上，毕业生自身感受较好。

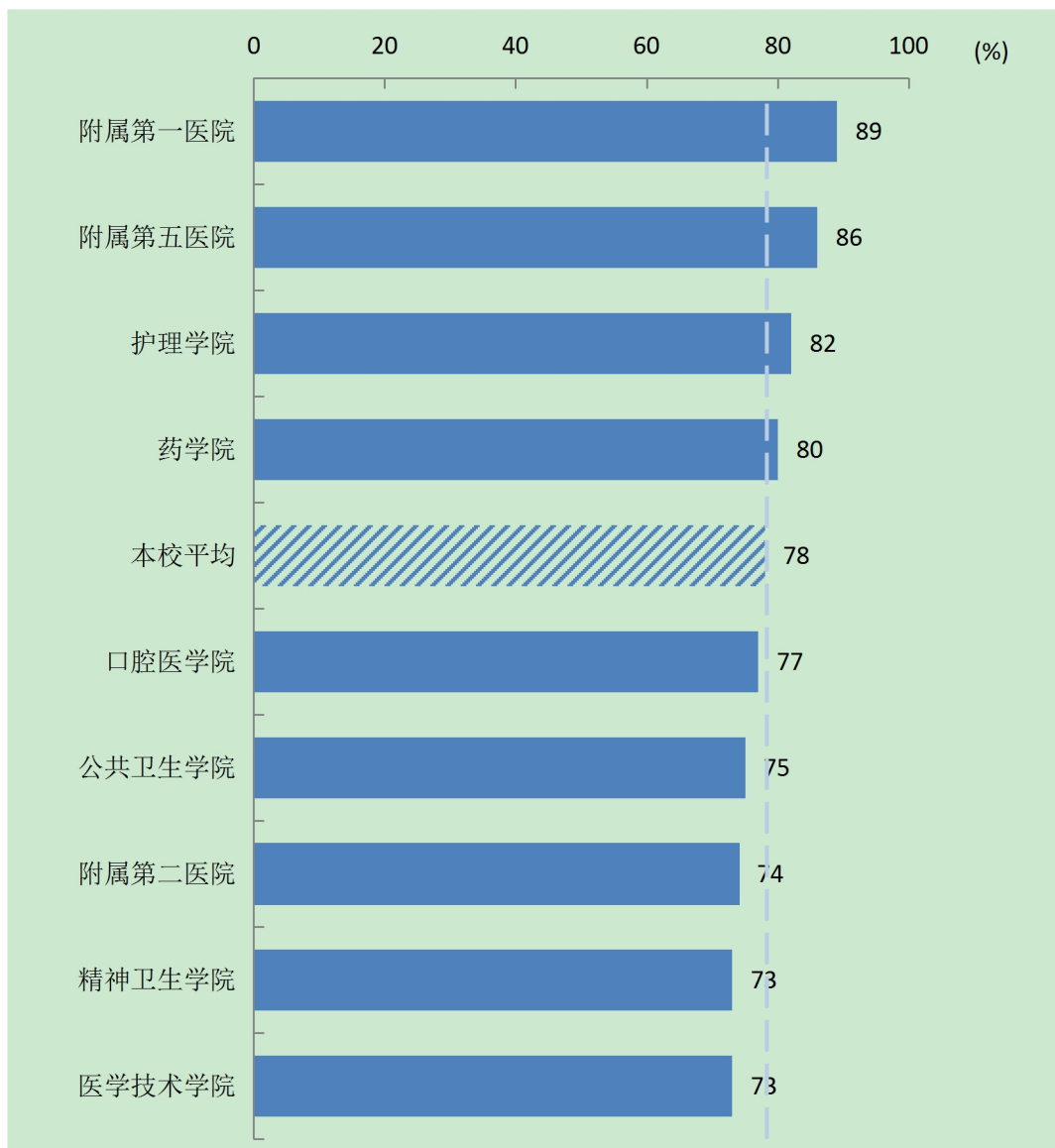


图 3-5 各学院毕业生的就业现状满意度

注：个别学院因样本较少没有包括在内。

本校 2020 届就业满意度较高的专业是临床医学（附属第一医院）（89%）、临床医学（附属第五医院）（86%），就业满意度相对较低的专业是医学检验技术（68%）、预防医学（69%）。

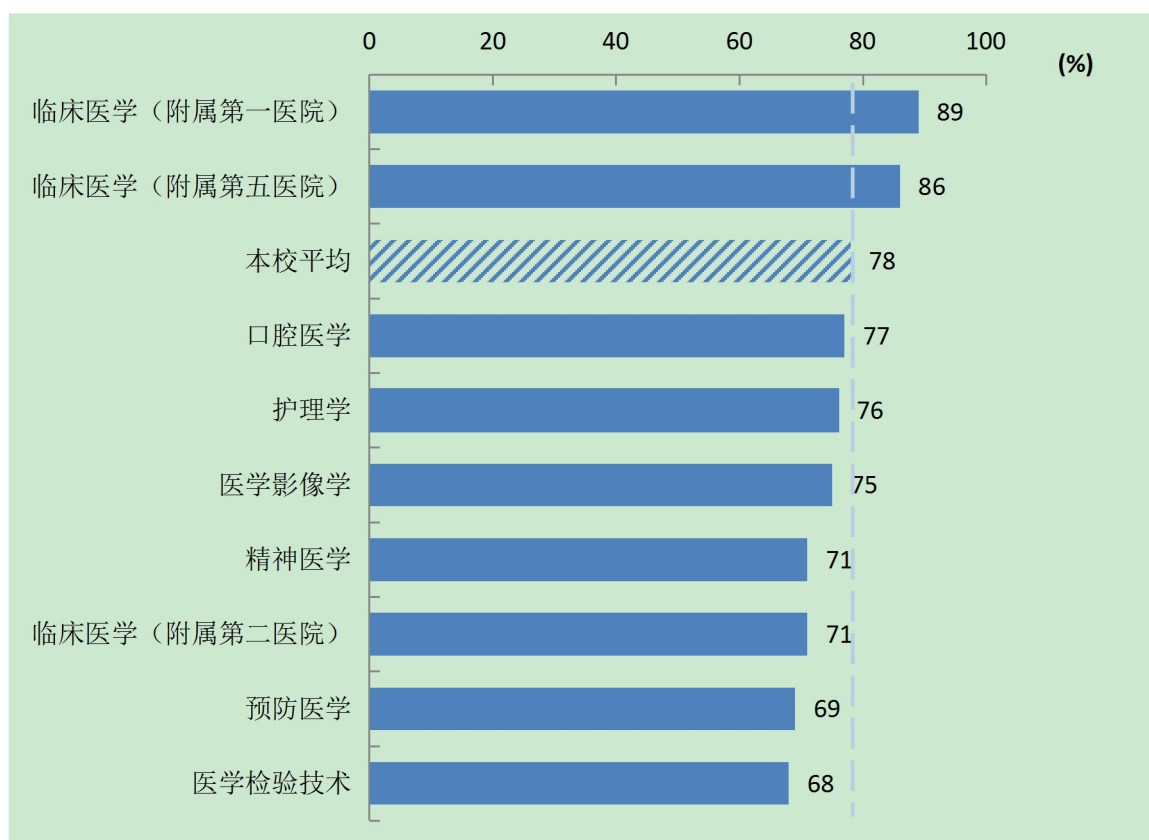


图 3-6 各专业毕业生现状满意度

注：个别专业因样本较少没有包括在内。

## 第四章 就业发展趋势分析

### 一 就业率变化趋势

#### 1. 就业率总体变化趋势

本校 2020 届毕业生总体就业率为 73.87%，比 2019 届毕业生总体就业率为 93.51% 降低了 19.64 个百分点，分析主要原因是受全球疫情影响。



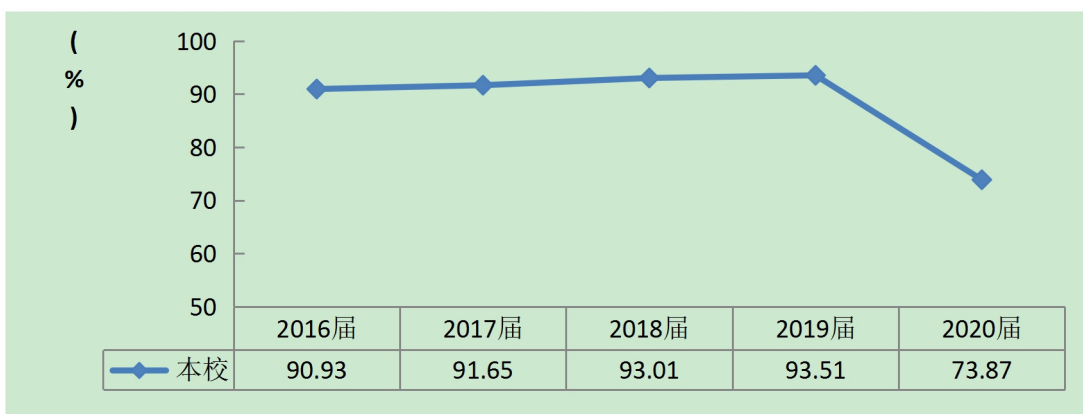


图 4-1 就业率总体变化趋势

## 二 专业相关度变化趋势

### 专业相关度总体变化趋势

本校 2020 届毕业生专业相关度为 96%，近 5 年保持平稳。

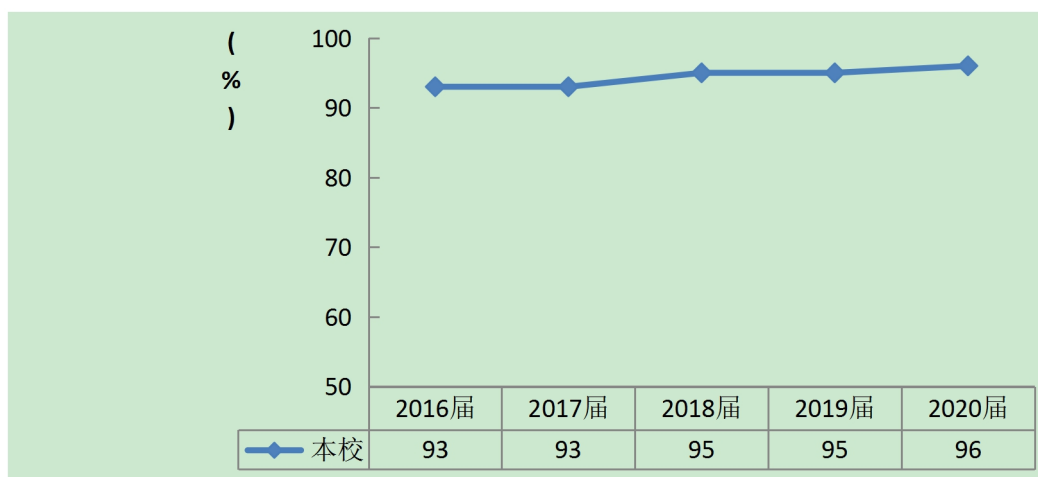


图 4-2 专业相关度总体变化趋势

## 三 现状满意度变化趋势

### 现状满意度总体变化趋势

本校 2020 届毕业生现状满意度为 78%，近 5 年稳中有升。

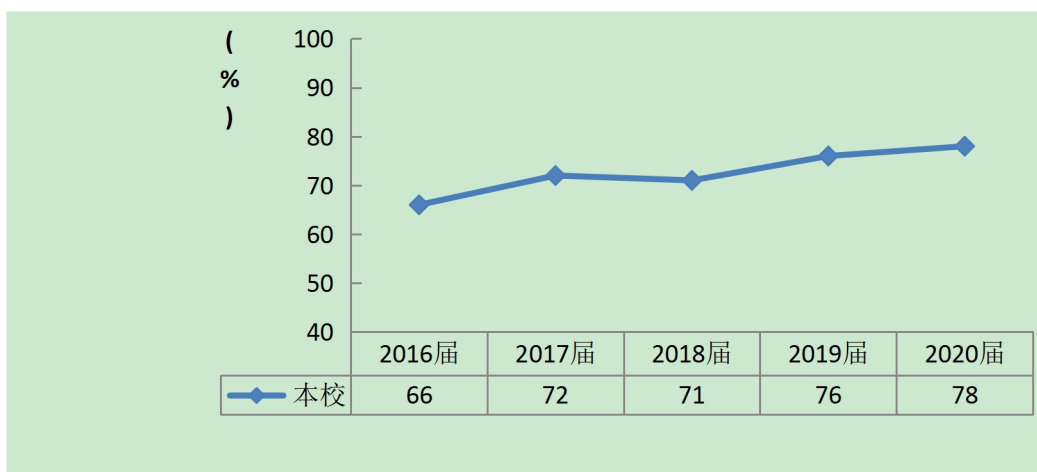


图 4-3 现状满意度总体变化趋势

# 第五章 就业对教育教学的反馈

## 一 毕业生对学校的满意度与反馈

### (一) 对学校的满意度与反馈

#### 1. 毕业生对学校的满意度评价

本校 2020 届毕业生对母校的总体满意度为 96%。

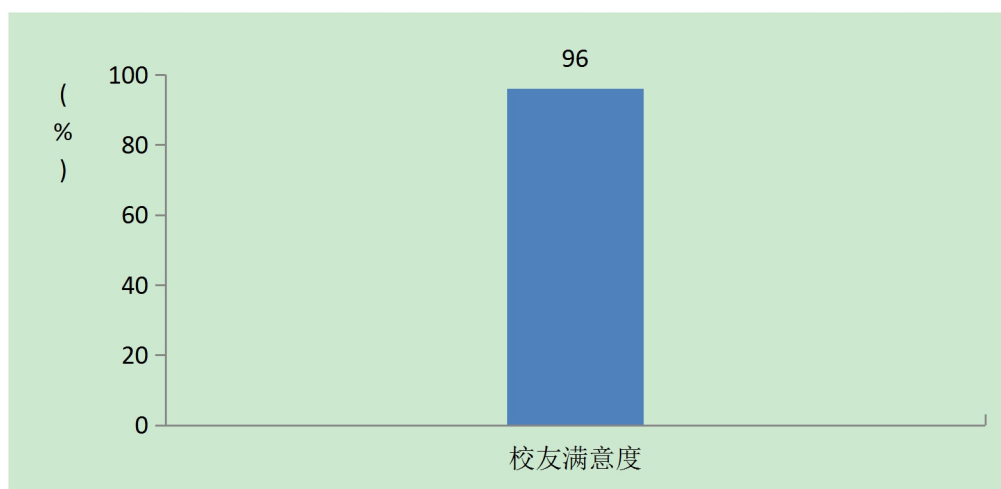


图 5-1 毕业生对母校的满意度

## 2. 各学院及专业对学校的满意度

本校 2020 届各学院毕业生对母校的满意度均在九成及以上，其中口腔医学院、公共卫生学院、附属第六医院均达到 100%，表现较为突出。

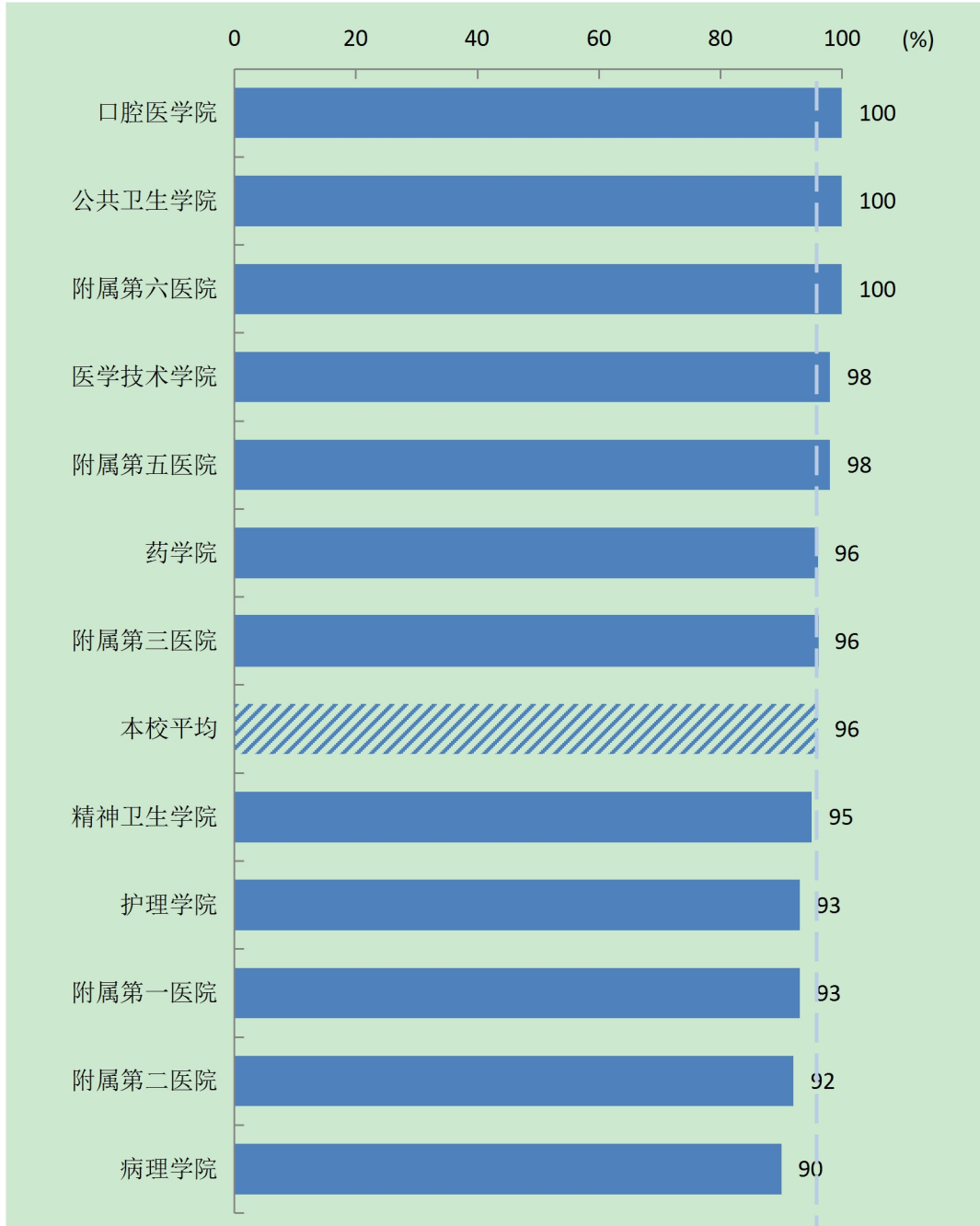


图 5-2 各学院毕业生对母校的满意度

注：个别学院因样本较少没有包括在内。

本校 2020 届各专业毕业生对母校的满意度均在九成及以上。其中口腔医学、康复治疗学、临床医学（附属第六医院）均达到 100%。

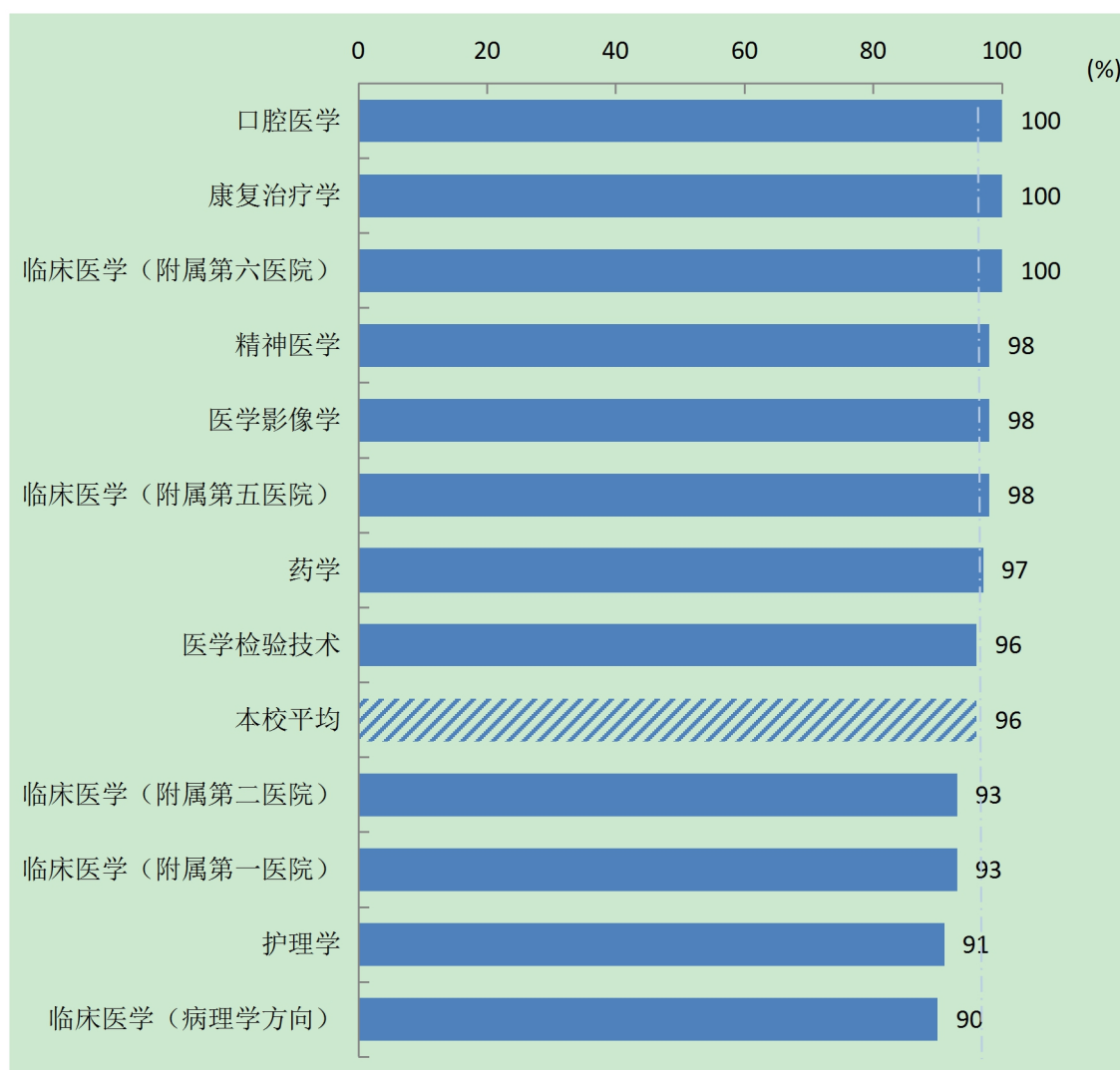


图 5-3 各专业毕业生对母校的满意度

注：个别专业因样本较少没有包括在内。

## （二）对学生工作的满意度与反馈

### 1. 学生工作满意度

本校 2020 届毕业生对母校的学生工作满意度为 85%。

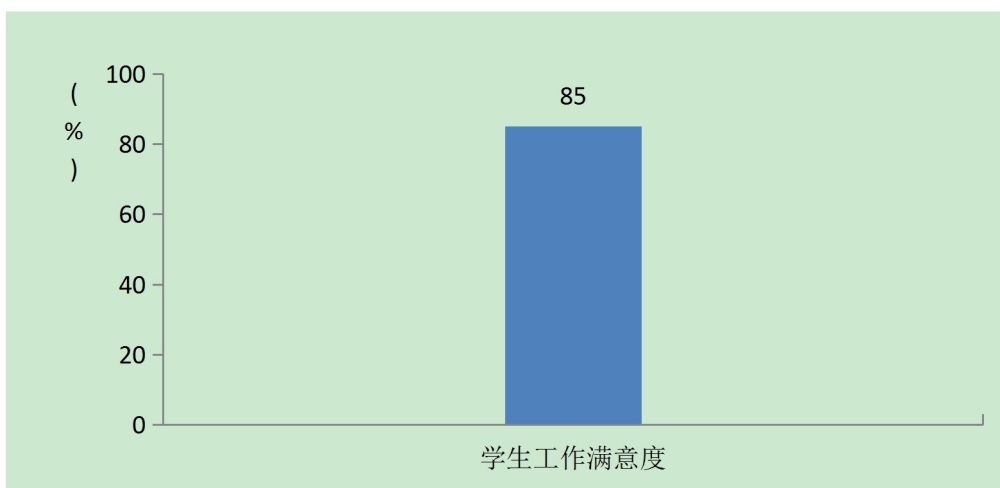


图 5-4 本校 2020 届毕业生对学生工作满意度变

## 二 毕业生职业素质、能力、知识培养反馈

### (一) 职业素质情况

#### 1. 医学类专业毕业生职业素质的重要度和满足度

本校 2020 届医学类专业毕业生认为重要度较高的职业素质是“人本的沟通艺术”（69%）、“基于责任的法律意识”（68%），其满足度分别为 80%。

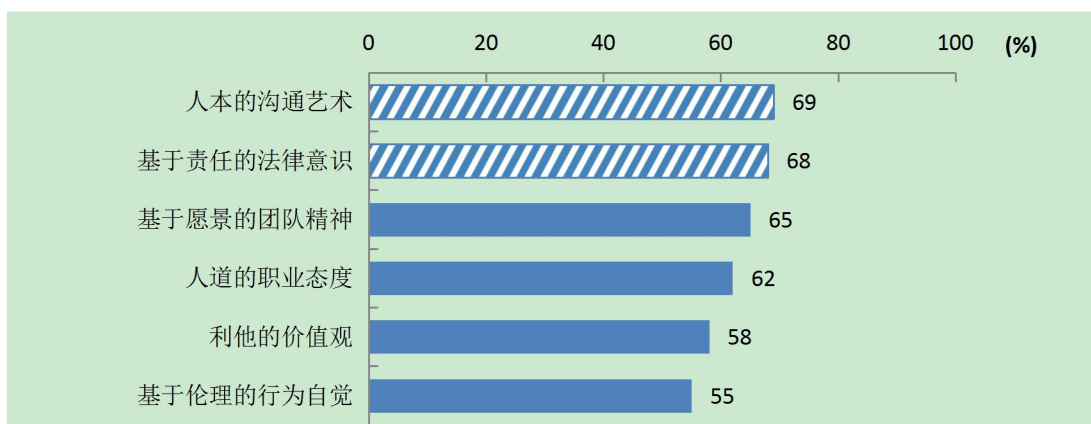


图 5-5 医学类专业毕业生 6 项职业素质的重要度

注：加斜线图案表示重要度较高的素质。

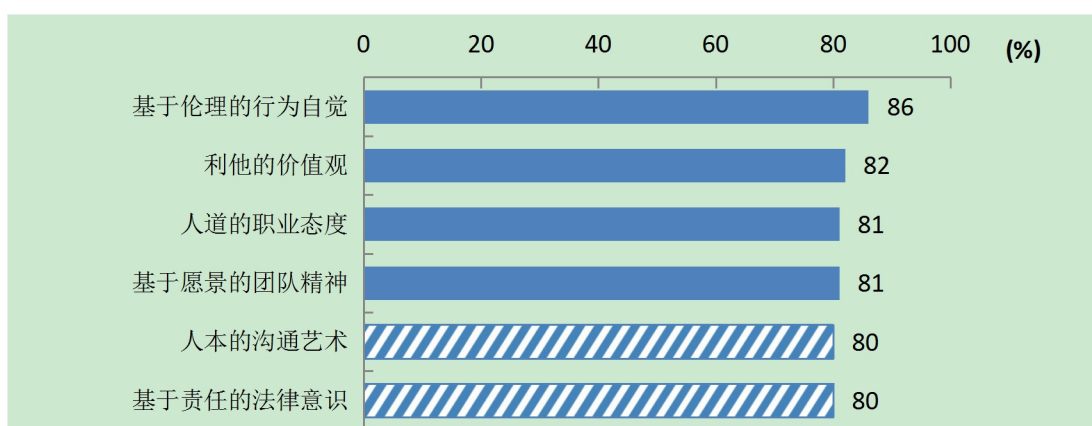


图 5-6 医学类专业毕业生 6 项职业素质的满足度

注：加斜线图案表示重要度较高的素质所对应的满足度。

## (二) 能力培养情况

### 1. 临床医学类各项科学和学术领域达成情况

本校 2020 届临床医学类专业毕业生认为重要度较高的科学和学术领域是“医学知识应用”、“病理知识”（均为 60%），达成度分别为 87%、91%。

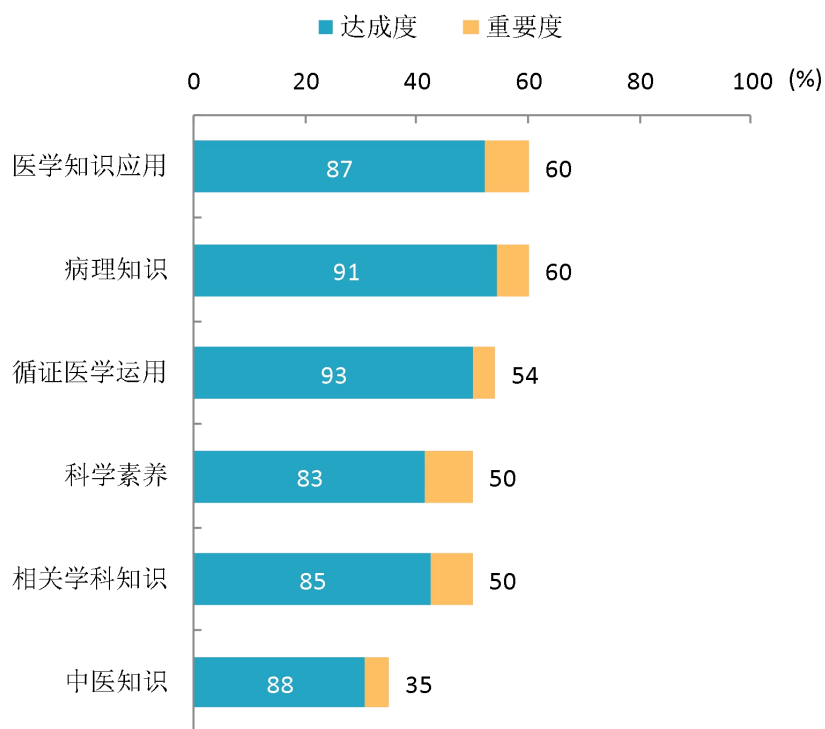


图 5-7 临床医学类各项科学和学术领域重要度及达成度

注：加斜线图案表示重要度较高的能力。

## 2. 其他医学类各项能力达成情况

本校 2020 届其他医学类专业毕业生认为重要度较高的能力是“自主学习和发展”（72%）、“循证医学运用”（65%）、“沟通表达”（65%），达成度分别为 85%、89%、77%。

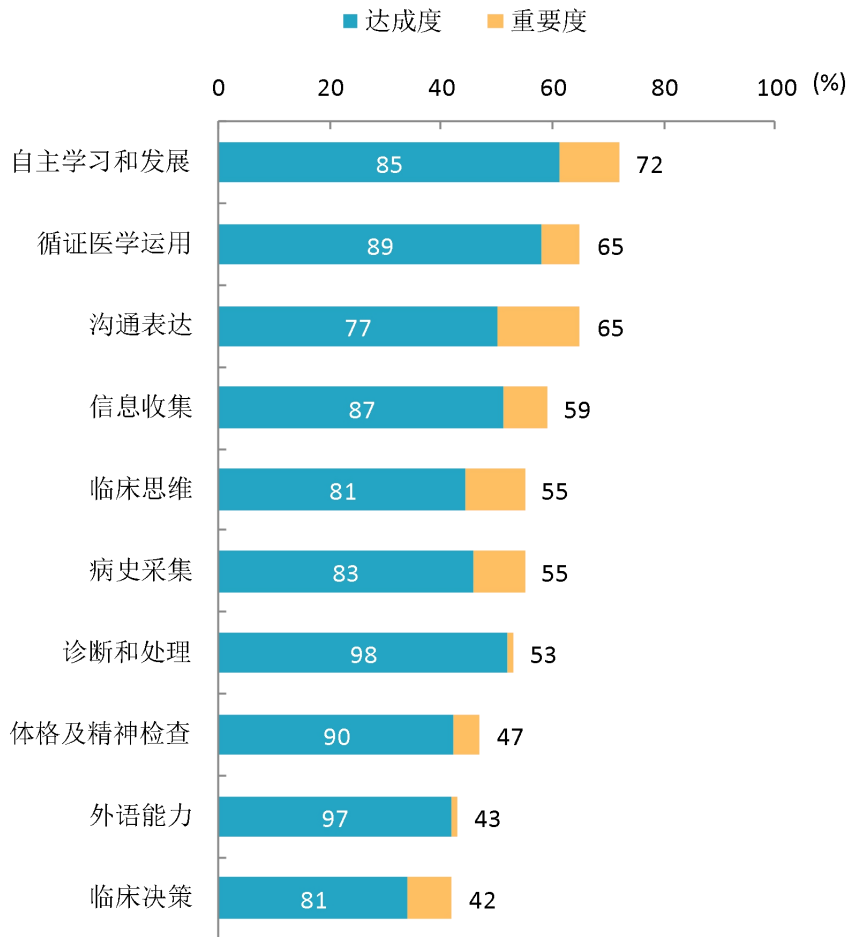


图 5-8 其他医学类各项能力重要度及达成度

## 三 就业对教学的反馈

### 1. 总体教学满意度评价

本校 2020 届毕业生对母校的教学满意度为 93%。



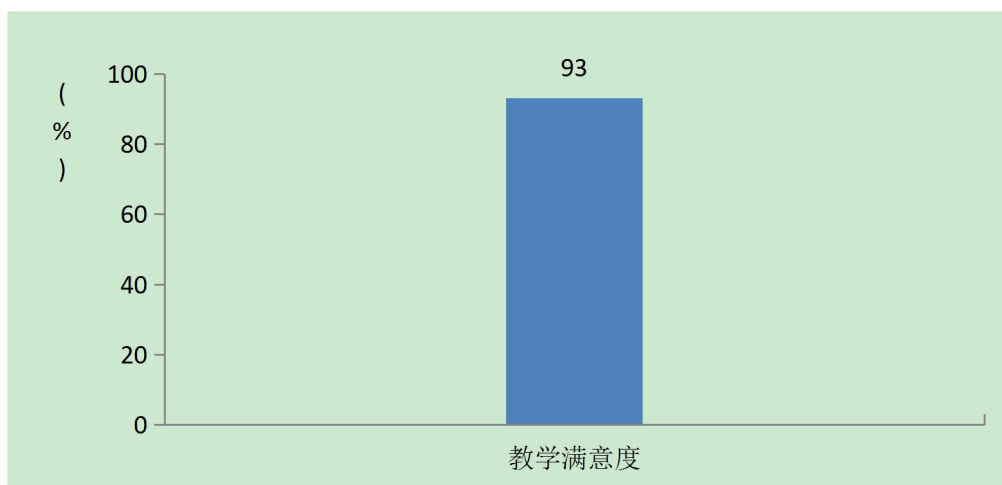


图 5-9 毕业生对母校的教学满意度

## 2. 各学院及专业的教学满意度

本校 2020 届毕业生对教学满意度较高的学院是附属第六医院（100%），对教学满意度相对较低的学院是公共卫生学院（86%）。

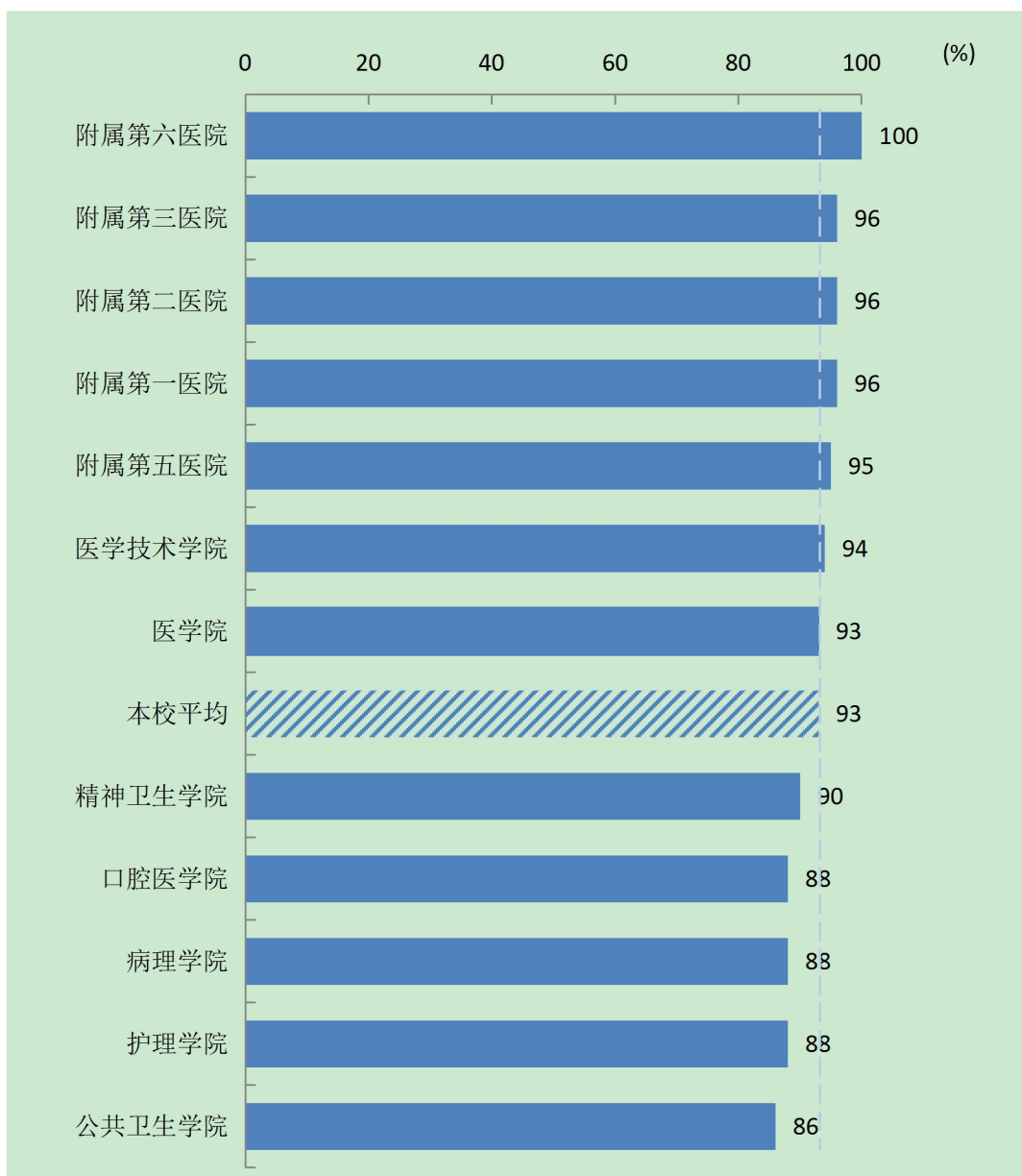


图 5-10 各学院毕业生的教学满意度

本校 2020 届毕业生教学满意度较高的专业是康复治疗学、医学检验技术、临床医学（附属第六医院）（均为 100%），教学满意度相对较低的专业是预防医学（85%）、临床医学（病理学方向）（88%）、口腔医学（88%）、护理学（89%）。

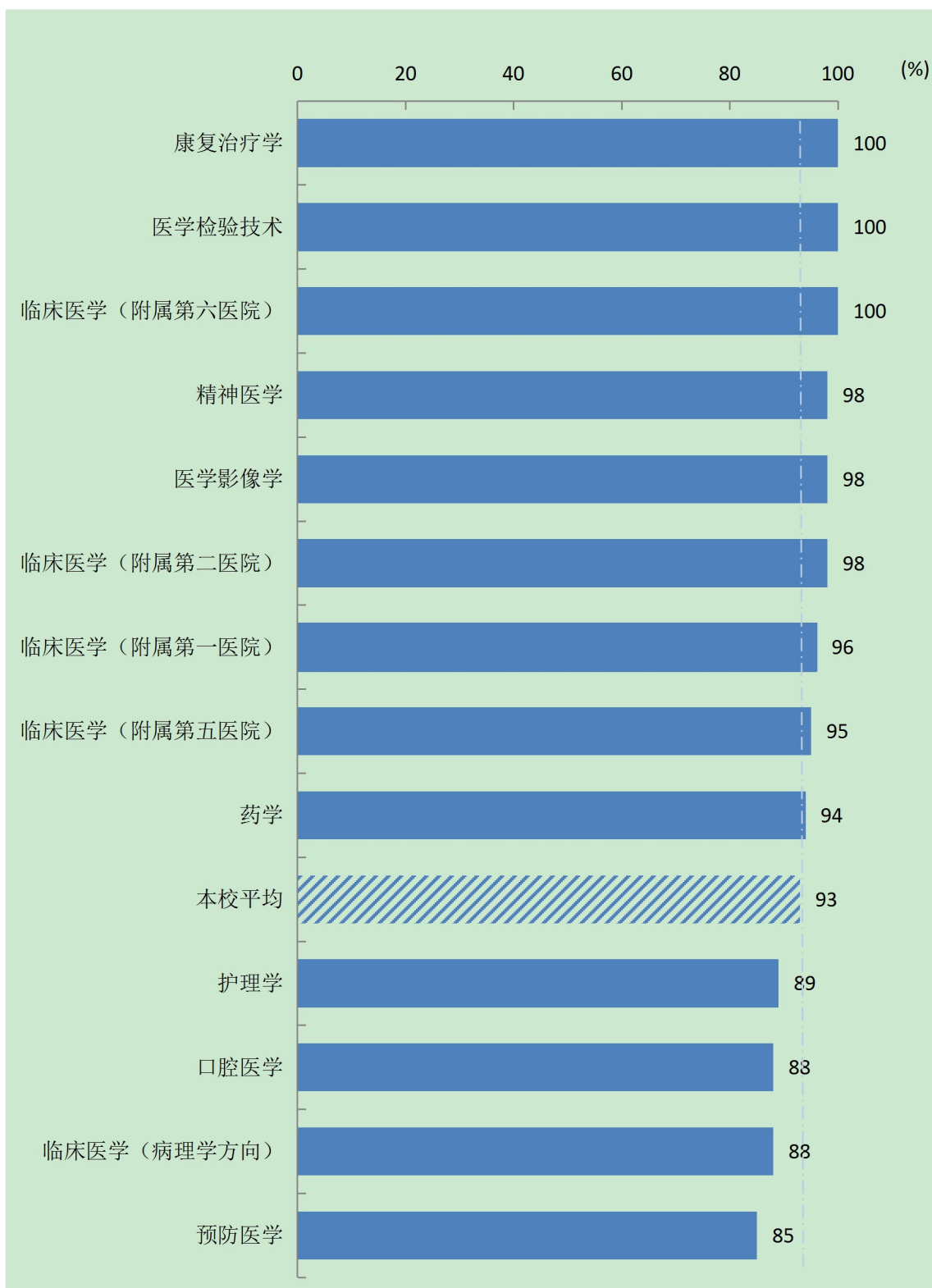


图 5-11 各专业毕业生的教学满意度

注：个别专业因样本较少没有包括在内。

（就业数据采集时间节点：2020年8月31日）