



廣西大學

GUANGXI UNIVERSITY

2022届毕业生

就业质量年度报告

REPORT EMPLOYEMENT QUALITY



勤 息 樸 誠 厚 學 致 新

二〇二二年十二月

目录

CONTENTS

第一章 毕业生就业基本情况	1
一、毕业生规模	1
二、毕业去向	1
三、就业流向	2
(一) 单位行业分布	2
(二) 就业单位性质	3
四、升学情况	4
(一) 升学率	4
(二) 国(境)内升学院校类型	4
(三) 出国(境)留学情况	5
第二章 服务重点区域和领域就业情况	6
一、区内就业情况	6
(一) 区内就业地区	6
(二) 区内就业行业	7
二、国家重点战略地区就业情况	8
三、重点企业就业情况	9
第三章 毕业生就业质量	10
一、就业满意度	10
二、就业专业相关度	10
三、职业期待匹配度	11
四、就业稳定性	11
第四章 社会评价	12
一、用人单位对毕业生评价	12
二、用人单位对人才培养评价	12

第一章 毕业生就业基本情况

本部分数据来源于广西大学 2022 届毕业生派遣数据库，主要从毕业生规模与结构、初次毕业去向落实情况、单位就业流向三个方面进行分析。

一、毕业生规模

毕业生总人数 9905 人。其中，本科毕业生 6646 人，占毕业生总人数的 67.1%；毕业研究生 3259 人，占毕业生总人数的 32.9%。

分性别来看，男生 5089 人，占毕业生总人数的 51.38%；女生 4816 人，占毕业生总人数的 48.62%。本科毕业生男女比例为 109:100，毕业研究生男女比例为 100:100，全体毕业生男女比例为 106:100。

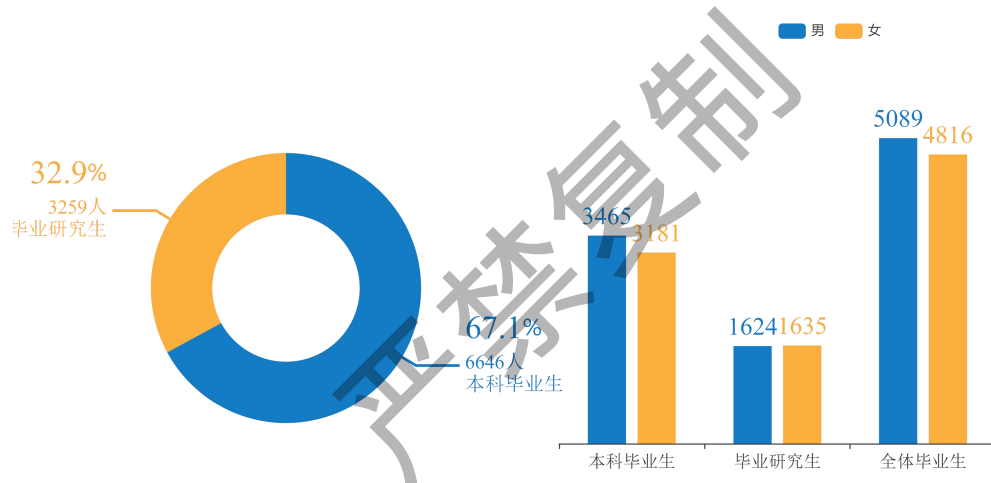


图 1-1 毕业生规模及性别分布

二、毕业去向

截至 2022 年 8 月 31 日，毕业生毕业去向落实人数为 8499 人，初次毕业去向落实率¹为 85.81%。其中，本科毕业生毕业去向落实人数为 5553 人，毕业去向落实率为 83.55%；毕业研究生毕业去向落实人数为 2946 人，毕业去向落实率为 90.40%。

¹初次毕业去向落实率统计时间截止于 2022 年 8 月 31 日，毕业去向落实情况包括协议和合同就业、灵活就业、升学（含出国出境）、自主创业。

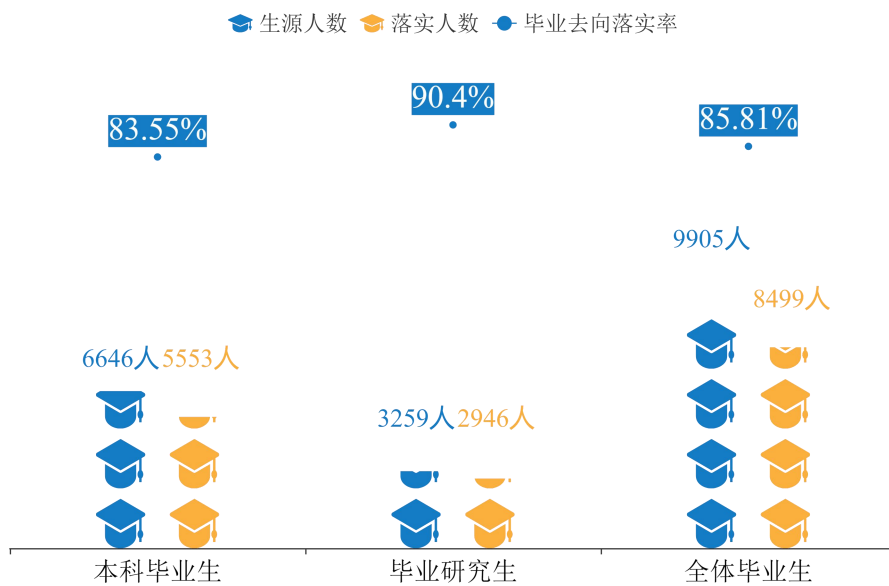


图 1-2 毕业生初次毕业去向落实率

三、就业流向

(一) 单位行业分布

按国家统计局国民经济行业分类标准，毕业生就业行业主要为“制造业”（15.03%）、“教育”（7.42%）、“建筑业”（7.08%）。



图 1-3 毕业生主要就业行业分布

分学历来看，本科毕业生就业行业主要为“制造业”（15.27%）、“建筑业”（8.39%）、“电力、热力、燃气及水”（5.10%）；毕业研究生就业行业主要为“制造业”（14.56%）、“教育”（14.05%）、“科学研究和技术服务业”（9.57%）。

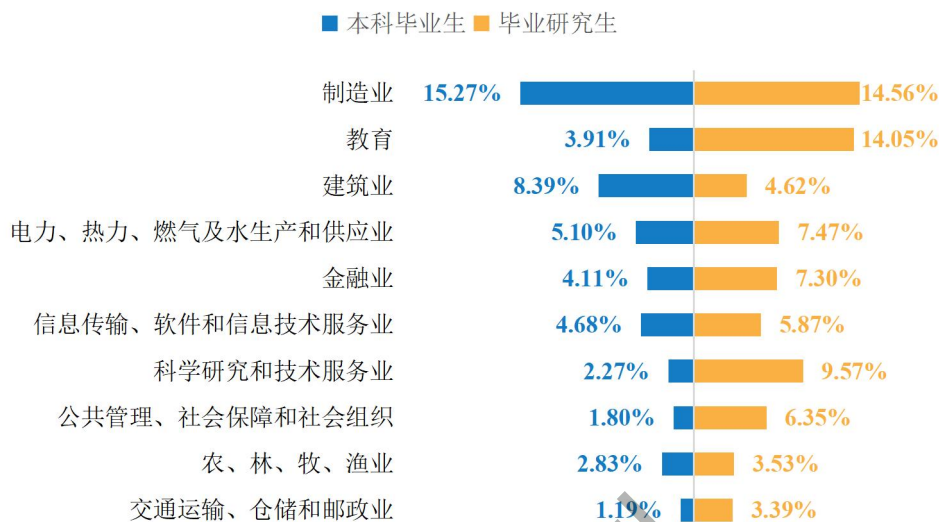


图 1-3 毕业生主要就业行业分布

（二）就业单位性质

毕业生就业单位性质主要为“非国有企业”（2380 人，占比 28%）、“国有企业”（2093 人，占比 24.63%）、“事业单位”（822 人，占比 9.67%）。

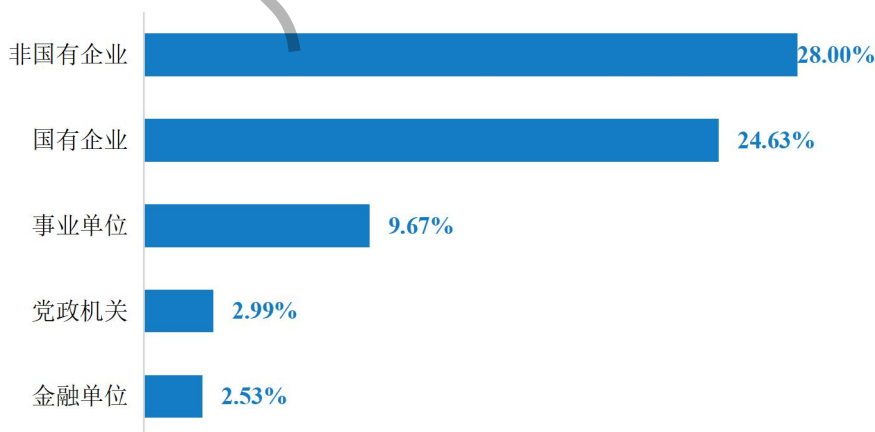


图 1-4 毕业生主要就业单位性质分布

分学历来看，本科毕业生就业单位性质主要为“非国有企业”（1618 人，占比 29.14%）、“国有企业”（1163 人，占比 20.94%）、“事业单位”（259 人，占比 4.66%）；毕业研究生就业单位性质主要为“国有企业”（930 人，占比 31.57%）、“非国有企业”

(762人，占比25.87%)、“事业单位”(563人，占比19.11%)。

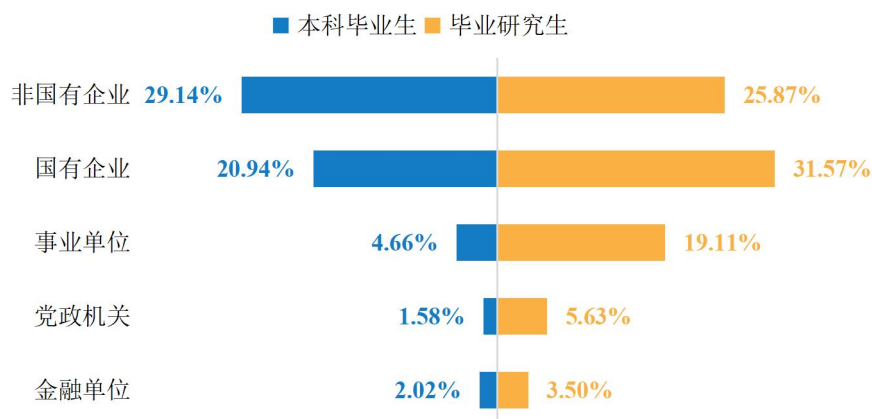


图 1-4 毕业生主要就业单位性质

四、升学情况

(一) 升学率

分学历来看，本科毕业生升学率为26.80%，毕业研究生升学率为8.53%。

(二) 国（境）内升学院校类型

从升学院校层次来看，毕业生升学院校层次为“双一流”建设高校²的占比93.06%、“科研院所”³的占比2.00%、“普通本科高校”的占比4.93%。

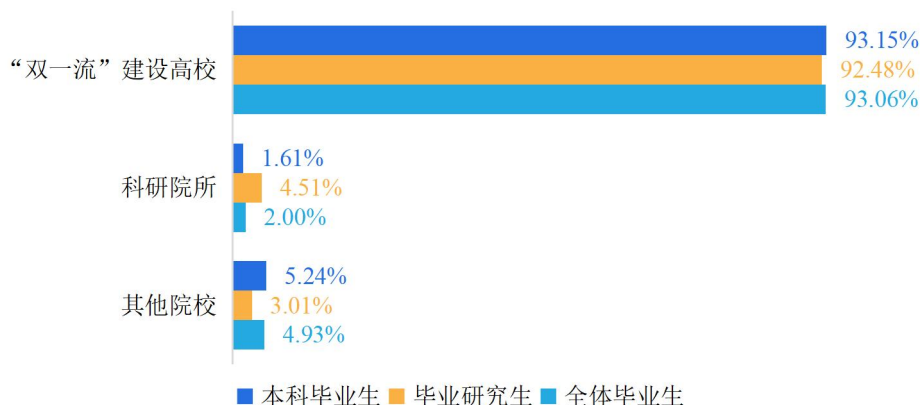


图 1-5 毕业生国内升学院校类型

² “双一流”建设高校来自教育部、财政部、国家发展改革委公布的《第二轮“双一流”建设高校及建设学科名单》。

³ 科研院所包含中国社会科学院、中国科学院等各类研究院和研究所。

（三）出国（境）留学情况

毕业生出国（境）留学共分布在 16 个国家/地区，其中留学人数较多的为英国（30.97%）、中国香港（14.16%）和澳大利亚（14.16%）。

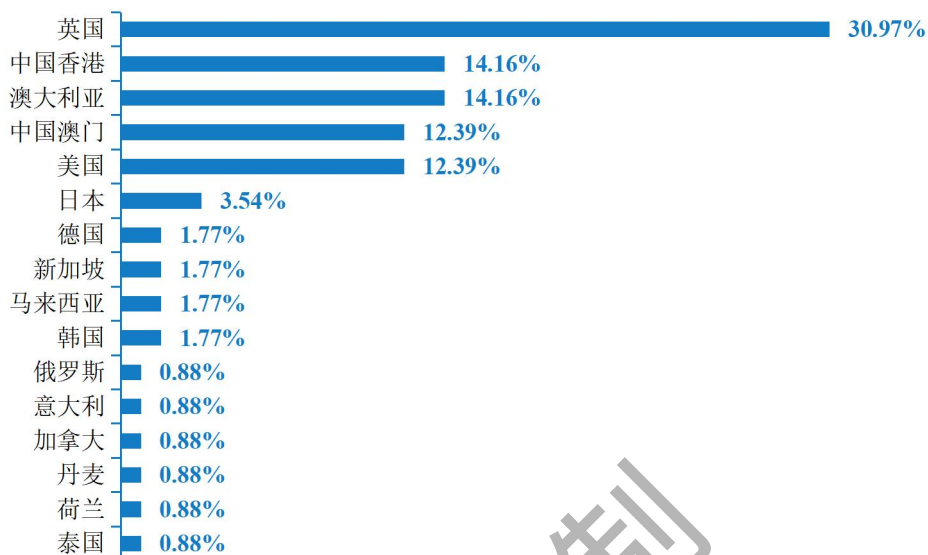


图 1-6 出国（境）留学国家/地区

毕业生出国（境）留学院校主要为香港城市大学（9 人）、伯明翰大学（8 人）、谢菲尔德大学（7 人）和澳门科技大学（7 人）。

表 1-2 出国（境）留学院校（前十）

序号	院校名称	人数
1	香港城市大学	9
2	伯明翰大学	8
3	谢菲尔德大学	7
4	澳门科技大学	7
5	中田纳西州立大学	6
6	悉尼大学	5
7	曼彻斯特大学	5
8	南安普顿大学	4
9	墨尔本大学	4
10	澳门城市大学	4

第二章 服务重点区域和领域就业情况

一、区内就业情况

(一) 区内就业地区

毕业生在区内就业城市主要为“南宁市”，占广西壮族自治区就业人数的 60.67%、其次为“柳州市”（9.01%）、“玉林市”（4.86%）。

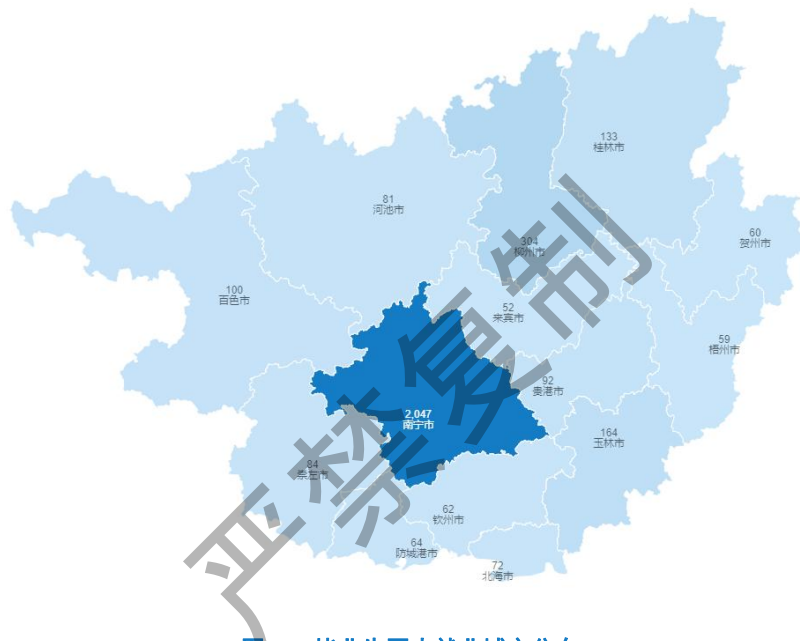


图 2-1 毕业生区内就业城市分布

表 2-1 毕业生区内就业城市分布

就业城市	本科毕业生	毕业研究生	全体毕业生
南宁市	55.50%	70.51%	60.67%
柳州市	10.09%	6.96%	9.01%
玉林市	6.02%	2.67%	4.86%
桂林市	4.21%	3.44%	3.94%
百色市	3.57%	1.81%	2.96%
贵港市	3.44%	1.38%	2.73%
崇左市	2.89%	1.72%	2.49%
河池市	3.17%	0.95%	2.40%
北海市	1.72%	2.92%	2.13%
防城港市	2.31%	1.12%	1.90%
钦州市	1.40%	2.67%	1.84%
贺州市	2.13%	1.12%	1.78%

就业城市	本科毕业生	毕业研究生	全体毕业生
梧州市	1.58%	2.06%	1.75%
来宾市	1.99%	0.69%	1.54%

（二）区内就业行业

毕业生区内就业行业主要为“教育”（12.63%）、“制造业”（11.74%）、“金融业”（9.93%）。

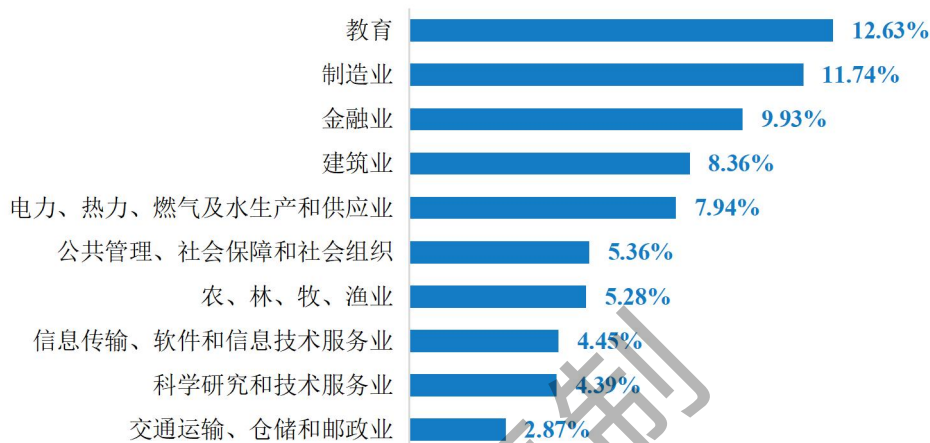


图 2-2 毕业生区内主要就业行业

分学历来看，本科毕业生区内就业行业主要为“制造业”（14.02%）、“建筑业”（10.22%）、“金融业”（8.46%）、“电力、热力、燃气及水”（8.46%）；毕业研究生就业行业主要为“教育”（20.89%）、“金融业”（12.73%）、“公共管理、社会保障和社会组织”（8.51%）。

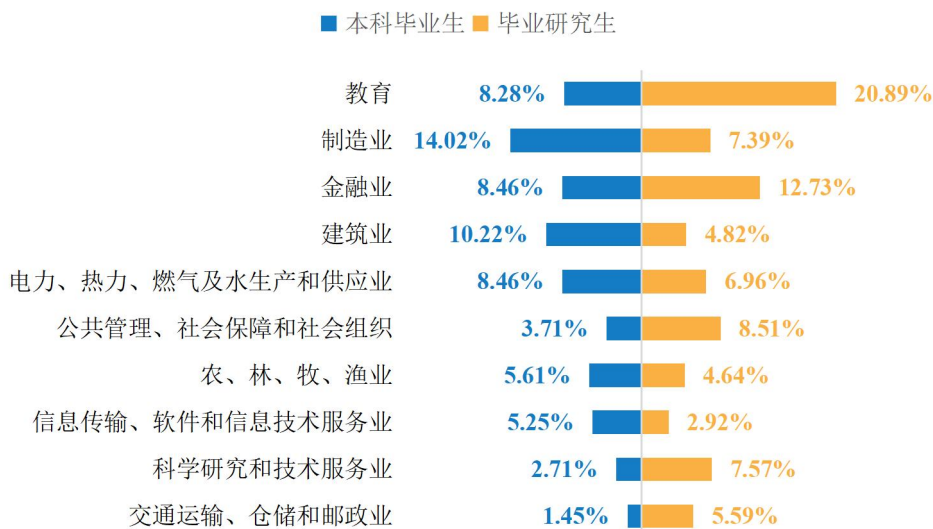


图 2-3 毕业生区内主要就业行业

二、国家重点战略地区就业情况

为实现区域均衡发展和人才资源的有效配置，学校积极响应国家号召，有效引导毕业生服务“六大区域”战略⁴。其中，毕业生在一带一路经济带就业占比 61.06%，粤港澳大湾区就业占比 13.92%，长江经济带就业占比 13.60%，长江三角洲区域就业占比 5.94%，京津冀区域就业占比 2.51%，黄河流域就业占比 5.48%。

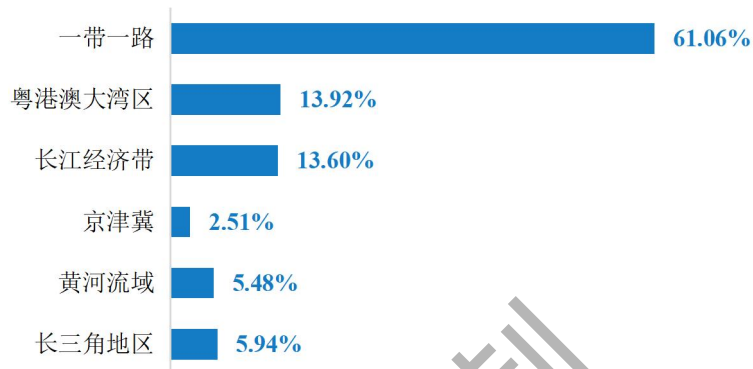


图 2-4 毕业生国家重点战略地区就业情况

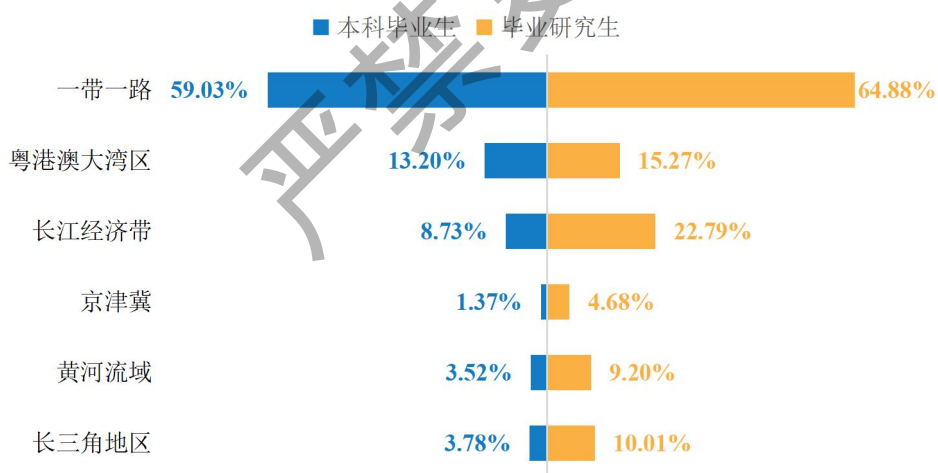


图 2-5 毕业生国家重点战略地区就业情况

⁴ 国家重点战略地区：本报告严格按照国家战略地区的划分进行分析，各大国家战略地区的省份有重复，未进行去重。

- 长江经济带：出自 2《长江经济带发展规划纲要》，包含上海、江苏、浙江、安徽、江西、湖北、湖南、重庆、四川、云南、贵州等 11 个省市。
- “一带一路”经济带：出自《推动共建丝绸之路经济带和 21 世纪海上丝绸之路的愿景与行动》。包含广东、浙江、上海、福建、广西、新疆、海南、云南、陕西、重庆、西藏、甘肃、青海、辽宁、内蒙古、宁夏、吉林、黑龙江等 18 个省区市。
- 长江三角洲：出自《长江三角洲区域一体化发展规划纲要》，包括上海市、江苏省、浙江省、安徽省中共 41 个城市。
- 京津冀经济圈：出自《京津冀协同发展规划纲要》，包含北京、天津、河北。
- 粤港澳大湾区：出自《粤港澳大湾区发展规划纲要》，包括香港特别行政区、澳门特别行政区和广东省广州市、深圳市、珠海市、佛山市、惠州市、东莞市、中山市、江门市、肇庆市。
- 黄河流域：出自《黄河流域生态保护和高质量发展规划纲要》，包含青海、四川、甘肃、宁夏、内蒙古、山西、陕西、河南、山东 9 省区相关县级行政区。

三、重点企业就业情况

毕业生进入 158 家 500 强企业⁵就业，就业人数为 1566 人。其中世界 500 强企业 75 家，吸纳毕业生 1180 人；中国 500 强企业 83 家，吸纳毕业生 386 人。就业人数较多的单位为中国南方电网有限责任公司（193 人）和中国建筑集团有限公司（185 人）。

表 2-2 毕业生五百强企业就业情况

单位名称	500 强类型	人数
中国南方电网有限责任公司	世界 500 强	193
中国建筑集团有限公司	世界 500 强	185
国家电网有限公司	世界 500 强	89
中国建设银行股份有限公司	世界 500 强	66
比亚迪股份有限公司	世界 500 强	61
中国铁路工程集团有限公司	世界 500 强	53
浙江华友钴业股份有限公司	中国 500 强	52
中国华润有限公司	世界 500 强	42
中国农业银行股份有限公司	世界 500 强	38
TCL 电子控股有限公司	中国 500 强	33

⁵ 500 企业名单来自《财富》发布的 2022 年世界 500 强排行榜和 2022 年中国 500 强排行榜，同为世界 500 强和中国 500 强的企业，统计为世界 500 强。

第三章 毕业生就业质量

一、就业满意度

毕业生就业满意度为 83.33%，其中“非常满意”占比 11.19%，“满意”占比 33.08%，“比较满意”占比 39.06%。

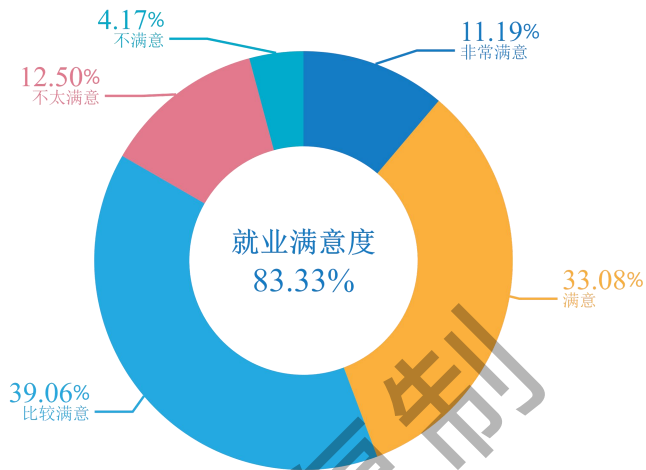


图 3-1 毕业生就业满意度

二、就业专业相关度

毕业生所学专业与工作的相关度为 77.33%，其中“非常相关”占比 23.74%，“相关”占比 24.90%，“比较相关”占比 28.69%。

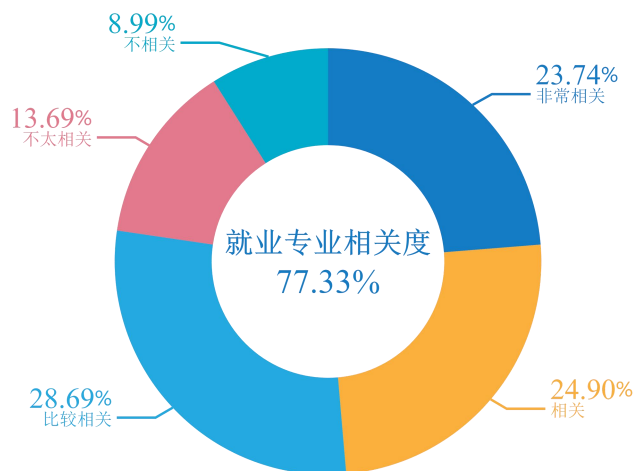


图 3-2 毕业生就业与专业相关度

三、职业期待匹配度

毕业生职业期待匹配度为 78.48%，其中“非常匹配”占比 8.16%，“匹配”占比 24.65%，“比较匹配”占比 45.67%。

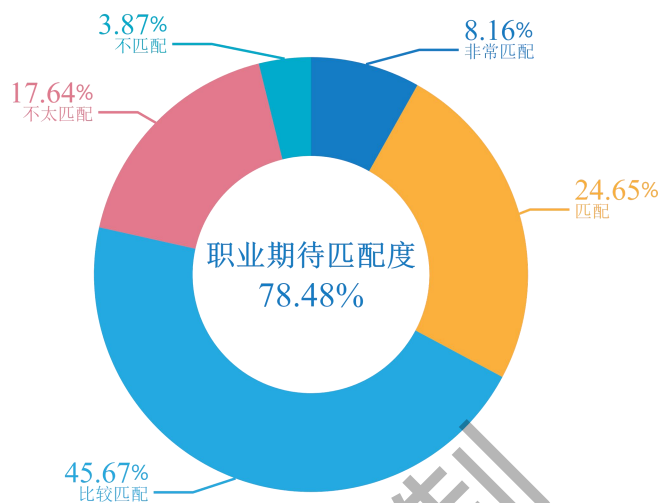


图 3-3 毕业生职业期待匹配度

四、就业稳定性

以毕业生毕业半年左右依旧在岗的情况来衡量就业稳定性，毕业生综合稳定性为 89.83%（离职率 10.17%），其中“离职 1 次”（占比 6.64%）、“离职 2 次”（占比 2.27%）。

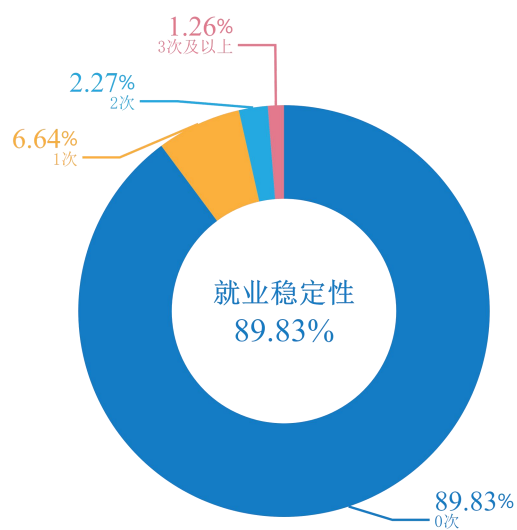


图 3-4 毕业生就业稳定性（离职率衡量）

第四章 社会评价

一、用人单位对毕业生评价

用人单位对毕业生满意度为 99.53%，其中“非常满意”占比 55.11%，“满意”占比 36.93%，“比较满意”占比 7.50%。

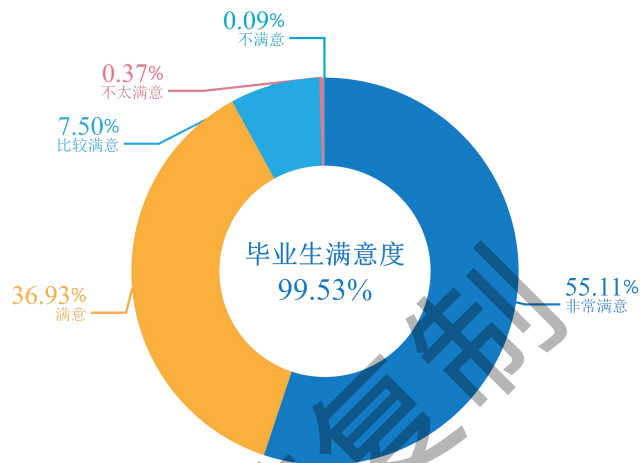


图 4-1 用人单位对毕业生满意度

二、用人单位对人才培养评价

用人单位对学校人才培养的认同度为 98.88%，其中“非常匹配”占比 45.55%，“匹配”占比 50.52%，“比较匹配”占比 2.81%。

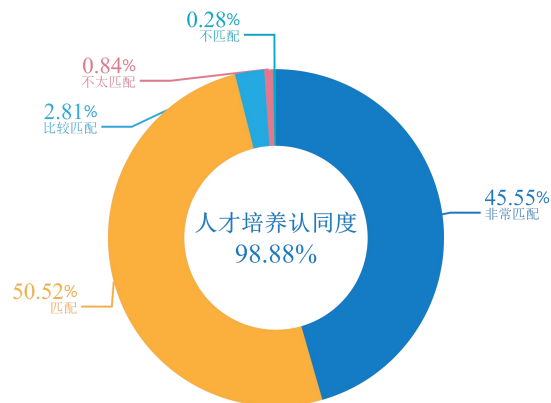


图 4-2 用人单位对学校人才培养认同



廣西大學

GUANGXI UNIVERSITY

嚴禁复制



邮编:530004

电话:0771-3236836

E-mail:3236836@163.com

学校地址:广西南宁市大学东路100号