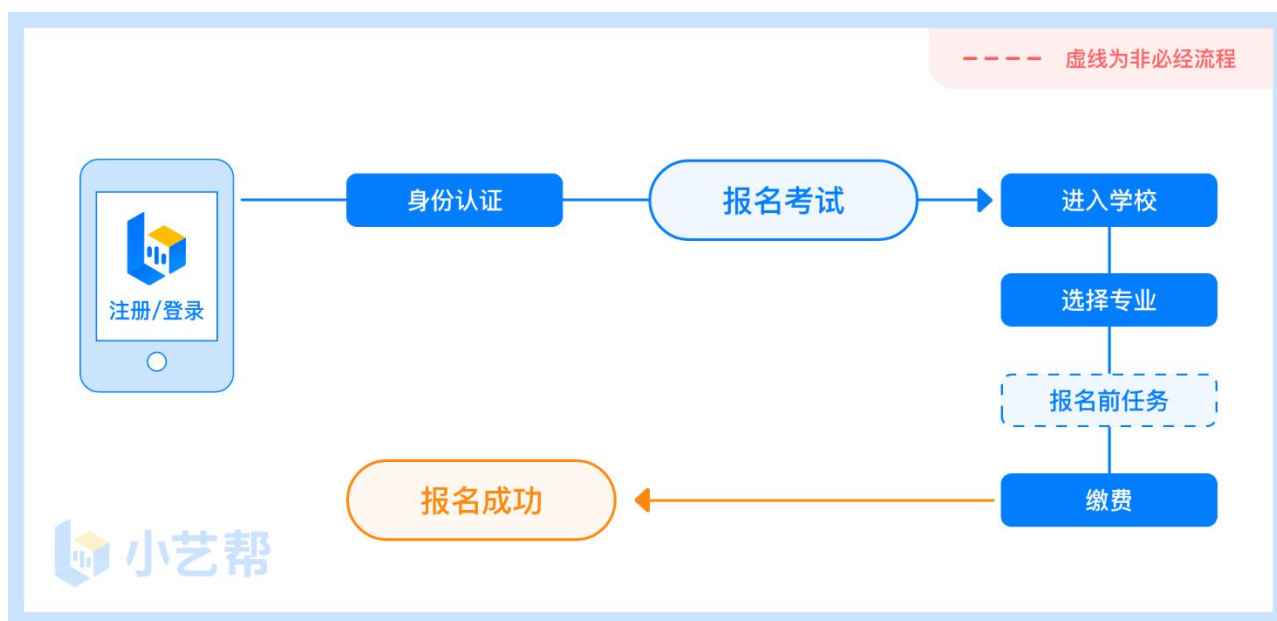


# 小艺帮 APP2.0 版本报名操作说明



报名前及报名流程图

## 1. 下载注册及登录

### 1.1 下载安装

扫描下方二维码即可下载安装，或到小艺帮官方网站扫描二维码下载，考生不要通过其他渠道下载。网址：<https://www.xiaoyibang.com/>

本次考试要求全部使用双机位录制，请考生准备两台手机，安装小艺帮 APP 的手机为主机，安装小艺帮助手 APP 的手机为辅机（“小艺帮助手”相关操作说明详见下文 6.双机位考试“小艺帮助手 app 为辅机位”介绍）。安装时，请授权**允许**小艺帮使用您的摄像头、麦克风、扬声器、存储空间、网络等权限，以保证可以正常考试。**小艺帮仅提供手机 IOS 和安卓版本，不支持 iPad 和各种安卓平板，敬请谅解！**

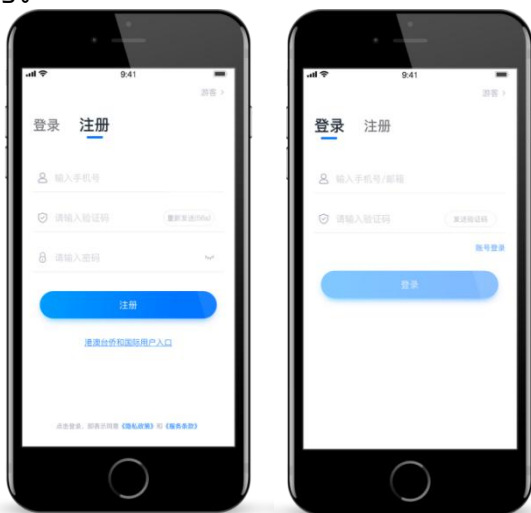


## 1.2 注册

打开 app 点击【注册】，输入手机号，点击发送验证码后填写，设置密码并牢记，点击注册。  
港澳台侨及国际用户请点击注册页下方【港澳台侨及国际用户入口】进行注册。

## 1.3 登录

进入登录页，使用手机号/身份证号/邮箱和密码即可登录，身份证号登录必须是后续完成考生身份认证方可使用，身份证号必须为考生本人身份证号。



# 2.身份认证及填写考生信息

首次登录，需要认证考生的报考信息，才可以报名参加考试。注意屏幕下方小蓝条，认证免费，认证后不可更改信息。



## 2.1 身份认证

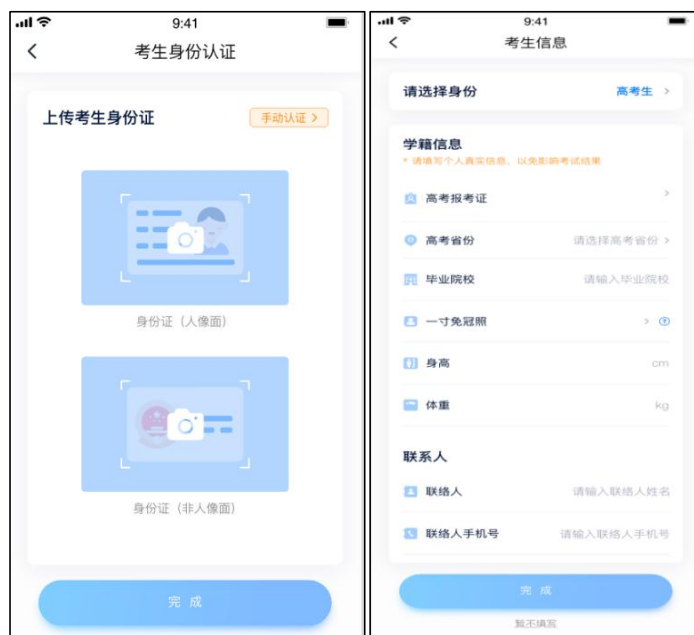
请认证考生身份证照片，按提示上传身份证人像面和国徽面，点击下一步，也可点击右上角手动上传身份证信息，填写身份证上的信息进行识别；港澳台侨及国际考生可选择护照或通行证认证。

如遇到身份证已被验证，可点击“去申诉”，请耐心等待人工审核结果。

请尽早完成身份认证以免影响考试。

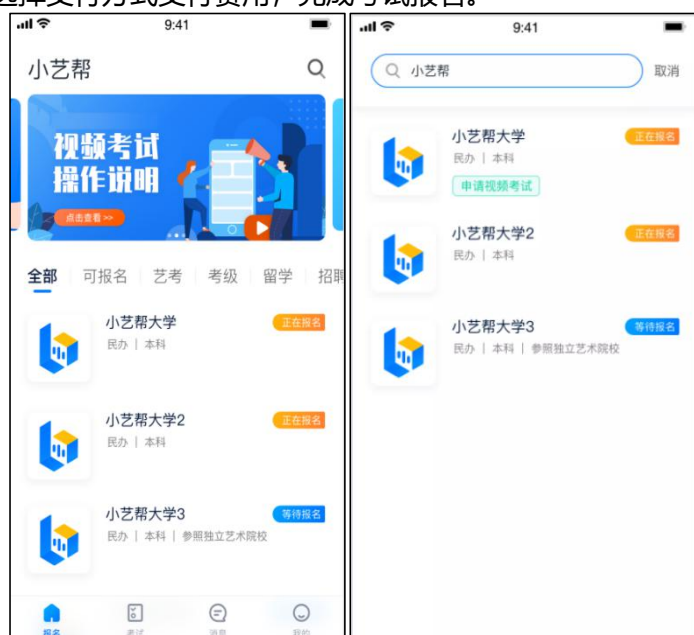
## 2.2 填写考生信息

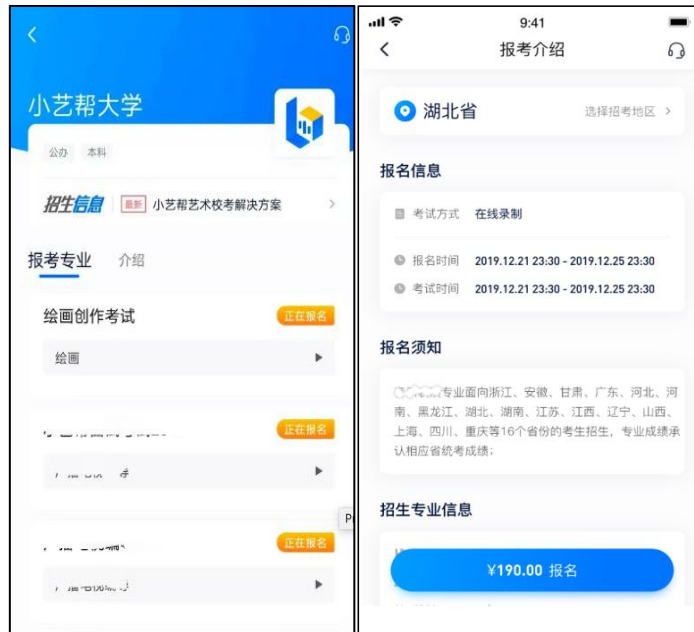
- 1.提前准备一张免冠证件照电子版、高考准考证。
- 2.选择身份为“**高考生**”，按照指引填写学籍信息，即可完成认证。请务必根据实际情况填写。



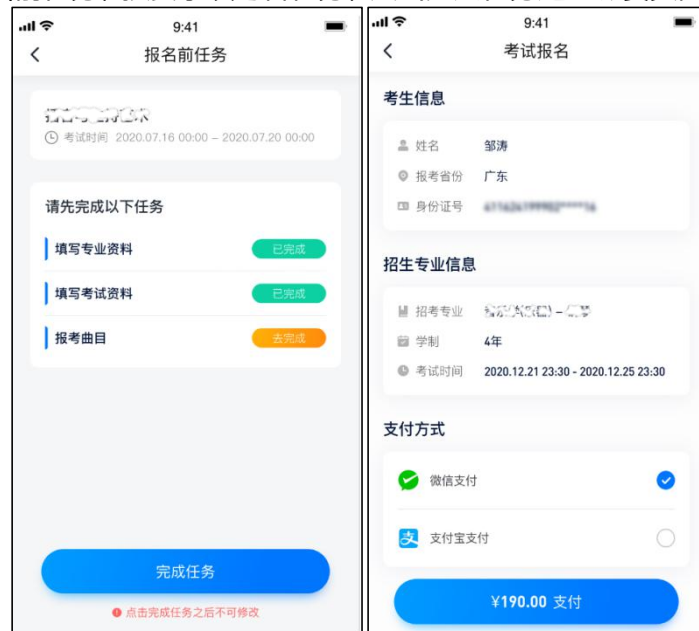
## 3. 考试报名缴费

- 1.在【首页】搜索，或直接在下方列表找到“**江苏师范大学**”，点击进入学校详情页，选择**对应省份及报考专业**进入；
- 2.报名时请确认招考地区是否正确，仔细阅读报名信息、报名须知、招生专业信息、报考要求及录取规则；
- 3.点击下方报名按钮，选择支付方式支付费用，完成考试报名。





4.在缴费前需要填写报名前任务，按要求填写各任务，点击完成任务进入缴费页面，支付后即可完成考试报名。



## 4.准考证打印

1.报名成功后，在【考试】页面查看已报名考试，点击报名成功的考试进入【考试详情】页面，考试信息栏点击查看准考证按钮查看准考证，点击下方按钮保存到手机相册，考生需持打印的纸质准考证参加线下考试。



## 5. 技术咨询

QQ 号：800180626

服务时间：周一到周日，8:00-24:00，其他时间的咨询会延迟到当天 8:00 处理，敬请谅解！

以上咨询方式仅限小艺帮 APP 和小艺帮助手 APP 的系统操作及技术问题咨询。